



Interiérové, podlahové
a obkladové profily




Best-Profile

Ploché přechodové profily s hladkým povrchem

Nové trendové odstíny!



- Nebezpečí zakopnutí je vyloučeno díky velmi nízké instalační výšce
- Bezbariérový přechod pro invalidní vozíky nebo vozíky s materiálem
- Atraktivní a moderní design s hladkým a plochým povrchem
- Nové trendové odstíny kartáčované platiny a stříbra stejně jako práškově lakovaný černý mat (RAL 9005) hodící se k mnoha moderním podlahám
- K dispozici ve vrtané nebo samolepící verzi



© Küberit®



Vysvětlivky a obchodní podmínky k ceníku

Položky označené **červeným kódem** dodáváme **na objednávku (min. 5 ks) do 4 - 6 týdnů**.

Modře zvýrazněné položky v tabulkách jsou aktuální novinky.

Žlutě zvýrazněné položky v tabulkách jsou do vyprodání zásob.

Firma Küberit účtuje příplatek cca 13 % za položku v případě neodebrání celého balení (zpravidla 10 ks). Týká se sortimentu, který nedržíme skladem a je na objednávku (červené položky v sortimentu Küberit). Bližší informace Vám sdělíme při objednání zboží.

Stupně zátěže:



nízká zátěž

chůze: obytné prostory, malé kanceláře



střední zátěž

chůze a lehčí přepravní prostředky (poštovní vozíky, pojízdné zásuvky,...) obytné prostory, kanceláře, lehké provozy,...



vyšší zátěž

chůze a lehčí přepravní prostředky (vozíky s náradím, nemocniční postele,...) chodby, administrativní prostory,...

Aktuální ceny se Vám zobrazí po načtení QR kódu.

Platnost katalogu od 8. 4. 2024.



Chytré řešení s 90° prefabrikovanou hranou typu 279 pro obložení schodiště

Prefabrikované pro úhelníky z hliníku pro elegantní instalaci

- Úspora času, při realizaci nejsou nutné složité pokosové řezy
- Bez nebezpečných ostrých hran
- Pro PVC, LVT nebo textilní podlahové krytiny do 3,0 mm
- Standardní délky ramen 300, 1.000 a 1.500 mm
- Různé rozměry, stupně nebo barvy jsou možné na zakázku



© Küberit®



INTERIÉROVÉ PROFILY

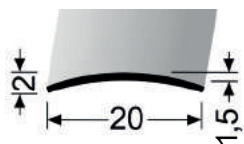
strana

AL profily PŘECHODOVÉ / samolepící a šroubovací	1-6
AL profily PŘECHODOVÉ / narážecí	7-8
AL profily PŘECHODOVÉ / samolepící i narážecí	9
Profily PŘECHODOVÉ / nerezové	10
Profily PŘECHODOVÉ / pro vedení kabelů	11
AL profily pro napínání a uchycení koberců	12
AL profily SCHODOVÉ / pro lino, vinyl, PVC a koberce	12-17
AL profily SCHODOVÉ / samolepící a šroubovací	18-20
AL profily SCHODOVÉ / pro LED osvětlení	21
AL profily pro obložení schodů	21-22
AL dilatační profily / pro lino, vinyl, PVC, laminát a dřevo	22
AL profily UKONČOVACÍ / nájezdové	23
AL profily UKONČOVACÍ / PVC, lino, vinyl, koberce	24-26
AL a MO profily pro ruční tvarování - ZIC ZAC	26-27
AL profily SOKLOVÉ	27-29
Profily SOKLOVÉ / nerezové	29
Profily SOKLOVÉ / plastové, univerzální profilová šablona	30-31
AL profily KÜBERIT pro snadné ohýbání	32-35
Systémové profily KÜBERIT	35-36
DOPLŇKY	37
OCHRANNÉ ROHY	38
Profily KUTILSKÉ	38-39
Profily OBKLADOVÉ / z PVC	40
Profily OBKLADOVÉ / hliníkové a mosazné	41-43
Profily OBKLADOVÉ / nerezové	44-45
DILATACE	45

AL profily PŘECHODOVÉ / samolepící a šroubovací

Přechod 20 mm Küberit 458 U, oblý (nevrtaný)

KÜBERIT

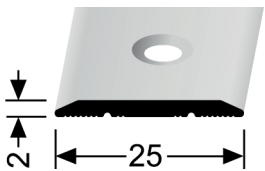


Přechodový profil oblý o šířce 20 mm nevrtaný. Je vhodný zejména pro přechod podlah o stejné výšce. Zátěž \gg

barva	délka	kat. číslo		délka	kat. číslo	
ELOXOVANÉ PROFILY						
stříbro F4	270 cm	211 580 45	331,0	100 cm	211 580 41	134,0
im. nerezí kartáč F2G	270 cm	211 580 25	406,0	100 cm	211 580 21	142,0

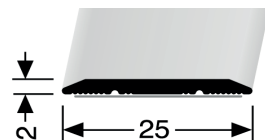
Přechod 25 mm Küberit 442, 442 SK, plochý (šroubovací, samolepící)

KÜBERIT



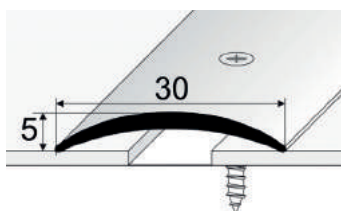
Přechodový profil plochý o šířce 25 mm s upevněním šrouby nebo samolepící. Je vhodný pro přechod podlah o stejné výšce. Zátěž \gg

ELOXOVANÉ PROFILY – šroubovací						
stříbro F4	300 cm	312 442 0048	490,0	100 cm	312 442 0041	168,0
sahara F9	300 cm	312 442 0098	490,0	100 cm	312 442 0091	168,0
im. nerezí kartáč F2G	300 cm	312 442 0028	592,0	100 cm	312 442 0021	201,0
stříbro kartáč F4G	300 cm	312 442 8048	592,0	100 cm	312 442 8041	201,0
platinium kartáč F1G	300 cm	312 442 8018	621,0	100 cm	312442 8011	212,0




ELOXOVANÉ PROFILY – samolepící						
stříbro F4	300 cm	215 442 0048	541,0	100 cm	215 442 0041	185,0
sahara F9	300 cm	215 442 0098	541,0	100 cm	215 442 0091	185,0
im. nerezí kartáč F2G	300 cm	215 442 0028	632,0	100 cm	215 442 0021	216,0
stříbro kartáč F4G	300 cm	215 442 8048	632,0	100 cm	215 442 8041	216,0
platinium kartáč F1G	300 cm	215 442 8018	658,0	100 cm	215 442 8011	226,0
bílá F15 - RAL9005	300 cm	215 442 7158	642,0	100 cm	215 442 7151	219,0
černá F16 - RAL9005	300 cm	215 442 7018	642,0	100 cm	215 442 7011	219,0

Přechod 30 mm, oblý (šroubovací, samolepící) nivelace 0 - 3 mm



Přechodový profil oblý o šířce 30 mm s upevněním šrouby nebo samolepící. Je vhodný zejména pro přechod podlah o stejné výšce, ale dokáže překonat i rozdíl výšek do 3 mm. Zátěž \gg

ELOXOVANÉ PROFILY – šroubovací						
zlatá E00	270 cm	3-03-2700	409,0	93 cm	3-03-9300	138,0
stříbro E01	270 cm	3-03-2701	409,0	93 cm	3-03-9301	138,0
šampaň E02	270 cm	3-03-2702	409,0	93 cm	3-03-9302	138,0
bronz E03	270 cm	3-03-2703	429,0	93 cm	3-03-9303	150,0
inox kart. E07	270 cm	3-03-2707	451,0	93 cm	3-03-9307	152,0



ELOXOVANÉ PROFILY – samolepící						
zlatá E00	270 cm	3-03-2700 2	432,0	93 cm	3-03-9300 2	160,0
stříbro E01	270 cm	3-03-2701 2	432,0	93 cm	3-03-9301 2	160,0
šampaň E02	270 cm	3-03-2702 2	432,0	93 cm	3-03-9302 2	160,0
bronz E03	270 cm	3-03-2703 2	457,0	93 cm	3-03-9303 2	168,0
oliva E04	270 cm	3-03-2704 2	457,0	93 cm	3-03-9304 2	168,0
inox kart. E07	270 cm	3-03-2707 2	473,0	93 cm	3-03-9307 2	177,0
sahara E20	270 cm	3-03-2720 2	432,0	93 cm	3-03-9320 2	177,0



PROFILY S FÓLIÍ – samolepící						
buk E08	270 cm	1302-E08-270	659,0	100 cm	1302-E08-100	254,0
třešeň P23	270 cm	1302-P23-270	659,0	100 cm	1302-P23-100	254,0
ořech P24	270 cm	1302-P24-270	659,0	100 cm	1302-P24-100	254,0
dub světlý P25	270 cm	1302-P25-270	659,0	100 cm	1302-P25-100	254,0
teak antik P21	270 cm	1302-P21-270	659,0	100 cm	1302-P21-100	254,0
javor P22	270 cm	1302-P22-270	659,0	100 cm	1302-P22-100	254,0
dub bílý P26	270 cm	1302-P26-270	659,0	100 cm	1302-P26-100	254,0
dub P25A	270 cm	1302-P25A-270	659,0	100 cm	1302-P25A-100	254,0
wenge P02	270 cm	1302-P02-270	659,0	100 cm	1302-P02-100	254,0
dub rustical P62	270 cm	1302-P62-270	659,0	100 cm	1302-P62-100	254,0
dub béžový H62	270 cm	1302-H62-270	659,0	100 cm	1302-H62-100	254,0
dub šedý H61	270 cm	1302-H61-270	659,0	100 cm	1302-H61-100	254,0
dub krémový H64	270 cm	1302-H64-270	659,0	100 cm	1302-H64-100	254,0
dub sv. šedý H65	270 cm	1302-H65-270	659,0	100 cm	1302-H65-100	254,0
ořech H81	270 cm	1302-H81-270	659,0	100 cm	1302-H81-100	254,0
dub drásaný P301	270 cm	1302-P301-270	659,0	100 cm	1302-P301-100	254,0
dub mocca E902	270 cm	3-03-27902 2	659,0	93 cm	3-03-93902 2	254,0
buk rose E48	270 cm	3-03-2748 2	659,0	100 cm	3-03-9348 2	254,0
buk světlý E28	270 cm	3-03-2728 2	659,0	93 cm	3-03-9328 2	254,0
dub E09	270 cm	3-03-2709 2	659,0	93 cm	3-03-9309 2	254,0
dub světlý E29	270 cm	3-03-2729 2	659,0	93 cm	3-03-9329 2	254,0
javor E25	270 cm	3-03-2725 2	659,0	93 cm	3-03-9325 2	254,0
hikora E32	270 cm	3-03-2732 2	659,0	93 cm	3-03-9332 2	254,0
afrezia E33	270 cm	3-03-2733 2	659,0	93 cm	3-03-9333 2	254,0
eben E4501	270 cm	3-03-274501 2	659,0	93 cm	3-03-934501 2	254,0
dub bělený E901	270 cm	3-03-27901 2	659,0	93 cm	3-03-93901 2	254,0
dub antik E903	270 cm	3-03-27903 2	659,0	93 cm	3-03-93903 2	254,0
dub arctic E904	270 cm	3-03-27904 2	659,0	93 cm	3-03-93904 2	254,0
dub vanila E15	270 cm	3-03-2715 2	659,0	93 cm	3-03-9315 2	254,0
dub topaz E14	270 cm	3-03-2714 2	659,0	93 cm	3-03-9314 2	254,0
dub přírodní E920	270 cm	3-03-27920 2	659,0	93 cm	3-03-93920 2	254,0
ořech siena E922	270 cm	3-03-27922 2	659,0	93 cm	3-03-93922 2	254,0
dub popelavý E923	270 cm	vyprodáno		93 cm	3-03-93923 2	254,0



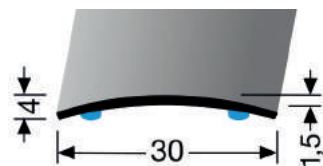
QR ceník



AL profily PŘECHODOVÉ / samolepící a šroubovací

KÜBERIT

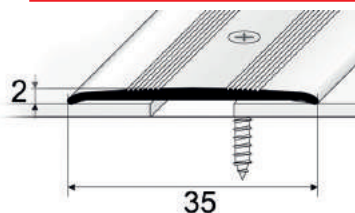
Přechod 30 mm Küberit 459 SK, oblý (samolepící)



Přechodový profil oblý o šířce 30 mm samolepící. Je vhodný zejména pro přechod podlah o stejné výšce, ale dokáže překonat i rozdíl výšek do 3 mm. Zátěž ⇨


barva	délka	kat.číslo		délka	kat.číslo	
ELOXOVANÉ PROFILY – samolepící						
im.nerezí kartáč F2G	270 cm	215 590 25	580,0	100 cm	215 590 21	224,0
bílá F15 - RAL9016	270 cm	215 459 7155	564,0	90 cm	215 459 7150	204,0
černá F16 - RAL9005	270 cm	215 459 7015	564,0	90 cm	215 459 7010	204,0
stříbro kartáč F4G	300 cm	215 459 8048	624,0	100 cm	215 459 8041	218,0
platinium kartáč F1G	300 cm	215 459 8018	664,0	100 cm	215 459 8011	232,0

Přechod 35 mm, plochý (šroubovací, samolepící)




Přechodový profil plochý o šířce 35 mm s upevněním šrouby nebo samolepící. Je vhodný pro přechod podlah o stejné výšce. Zátěž ⇨

ELOXOVANÉ PROFILY – šroubovací						
zlatá E00	270 cm	3-08-2700	437,0	93 cm	3-08-9300	154,0
stříbro E01	270 cm	3-08-2701	437,0	93 cm	3-08-9301	154,0
šampaň E02	270 cm	3-08-2702	437,0	93 cm	3-08-9302	154,0
bronz E03	270 cm	3-08-2703	437,0	93 cm	3-08-9303	154,0



ELOXOVANÉ PROFILY – samolepící						
zlatá E00	270 cm	3-08-2700 2	461,0	93 cm	3-08-9300 2	164,0
stříbro E01	270 cm	3-08-2701 2	461,0	93 cm	3-08-9301 2	164,0
šampaň E02	270 cm	3-08-2702 2	461,0	93 cm	3-08-9302 2	164,0
bronz E03	270 cm	3-08-2703 2	472,0	93 cm	3-08-9303 2	166,0




PROFILY S FÓLIÍ – samolepící						
buk E08	270 cm	3-08-2708 2	807,0	93 cm	3-08-9308 2	290,0
buk světlý E28	270 cm	3-08-2728 2	807,0	93 cm	3-08-9328 2	290,0
dub E09	270 cm	3-08-2709 2	807,0	93 cm	3-08-9309 2	290,0
dub světlý E29	270 cm	3-08-2729 2	807,0	93 cm	3-08-9329 2	290,0
dub bělený E901	270 cm	3-08-27901 2	807,0	93 cm	3-08-93901 2	290,0
dub mocca E902	270 cm	3-08-27902 2	807,0	93 cm	3-08-93902 2	290,0
dub antik E903	270 cm	3-08-27903 2	807,0	93 cm	3-08-93903 2	290,0
dub arctic E904	270 cm	3-08-27904 2	807,0	93 cm	3-08-93904 2	290,0



Přechod 40 mm Küberit 441 SK, plochý (samolepící)

KÜBERIT

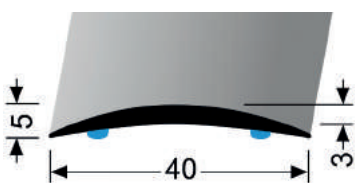


Masivní přechodový profil o šířce 40 mm, plochý, samolepící. Je vhodný pro přechod podlah o stejné výšce. Zátěž ⇨

ELOXOVANÉ PROFILY – samolepící						
stříbro F4	270 cm	215 441 0045	701,0	100 cm	215 441 0041	264,0
im. nerezí kartáč F2G	270 cm	215 441 0025	821,0	100 cm	215 441 0021	308,0
černá F16 - RAL9005	270 cm	215 441 7015	824,0	100 cm	215 441 7011	309,0

Přechod 40 mm Küberit 462 SK, oblý (samolepící)

KÜBERIT



Přechodový profil oblý o šířce 40 mm samolepící. Je vhodný pro přechod podlah o stejné výšce nebo o převýšení do 6 mm. Zátěž ⇨

ELOXOVANÉ PROFILY – samolepící						
im. nerezí kartáč F2G	270 cm	215 620 25	882,0	100 cm	215 620 21	326,0
bílá F15 - RAL9016	270 cm	215 462 7155	882,0	100 cm	215 462 7151	326,0
černá F16 - RAL9005	270 cm	215 462 7015	882,0	100 cm	215 462 7011	326,0

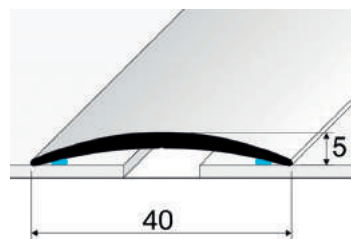

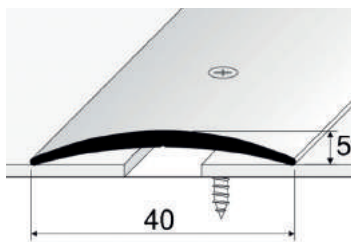
AL profily PŘECHODOVÉ / samolepící a šroubovací

QR ceník



AL profily PŘECHODOVÉ / samolepící a šroubovací

Přechod 40 mm, oblý (šroubovací, samolepící), nivelace 0 - 6 mm

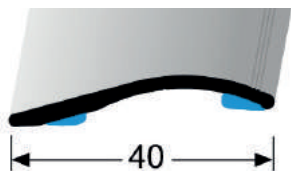


Přechodový profil oblý o šířce 40 mm s upevněním šrouby nebo samolepící. Je vhodný pro přechod podlah o stejné výšce nebo o převýšení do 6 mm. Zátěž \gg

barva	délka	kat.číslo	délka	kat.číslo
ELOXOVANÉ PROFILY – šroubovací				
zlatá E00	270 cm	3-13-2700	569,0	93 cm 3-13-9300
stříbro E01	270 cm	3-13-2701	569,0	93 cm 3-13-9301
šampaň E02	270 cm	3-13-2702	569,0	93 cm 3-13-9302
bronz E03	270 cm	3-13-2703	612,0	93 cm 3-13-9303
inox kart. E07	270 cm	3-13-2707	628,0	93 cm 3-13-9307
ELOXOVANÉ PROFILY – samolepící				
zlatá E00	270 cm	3-13-2700 2	557,0	93 cm 3-13-9300 2
stříbro E01	270 cm	3-13-2701 2	557,0	93 cm 3-13-9301 2
šampaň E02	270 cm	3-13-2702 2	557,0	93 cm 3-13-9302 2
bronz E03	270 cm	3-13-2703 2	572,0	93 cm 3-13-9303 2
oliva E04	270 cm	3-13-2704 2	572,0	93 cm 3-13-9304 2
sahara E20	270 cm	3-13-2720 2	557,0	93 cm 3-13-9320 2
inox kart. E07	270 cm	3-13-2707 2	612,0	93 cm 3-13-9307 2
PROFILY S FÓLÍÍ – samolepící				
buk E08	270 cm	1402-E08-270	787,0	100 cm 1402-E08-100
třešeň P23	270 cm	1402-P23-270	787,0	100 cm 1402-P23-100
ořech P24	270 cm	1402-P24-270	787,0	100 cm 1402-P24-100
dub světlý P25	270 cm	1402-P25-270	787,0	100 cm 1402-P25-100
teak antik P21	270 cm	1402-P21-270	787,0	100 cm 1402-P21-100
javor P22	270 cm	1402-P22-270	787,0	100 cm 1402-P22-100
dub bílý P26	270 cm	1402-P26-270	787,0	100 cm 1402-P26-100
dub P25A	270 cm	1402-P25A-270	787,0	100 cm 1402-P25A-100
wenge P02	270 cm	1402-P02-270	787,0	100 cm 1402-P02-100
dub rustical P62	270 cm	1402-P62-270	787,0	100 cm 1402-P62-100
dub béžový H62	270 cm	1402-H62-270	787,0	100 cm 1402-H62-100
dub šedý H61	270 cm	1402-H61-270	787,0	100 cm 1402-H61-100
dub krémový H64	270 cm	1402-H64-270	787,0	100 cm 1402-H64-100
dub sv. šedý H65	270 cm	1402-H65-270	787,0	100 cm 1402-H65-100
ořech H81	270 cm	1402-H81-270	787,0	100 cm 1402-H81-100
dub drásaný P301	270 cm	1402-P301-270	787,0	100 cm 1402-P301-100
dub mocca E902	270 cm	3-13-27902 2	787,0	93 cm 3-13-93902 2
buk rose E48	270 cm	3-13-2748 2	787,0	100 cm 3-13-9348 2
buk světlý E28	270 cm	3-13-2728 2	787,0	93 cm 3-13-9328 2
dub E09	270 cm	3-13-2709 2	787,0	93 cm 3-13-9309 2
dub světlý E29	270 cm	3-13-2729 2	787,0	93 cm 3-13-9329 2
javor E25	270 cm	3-13-2725 2	787,0	93 cm 3-13-9325 2
borovice bílá E35	270 cm	vyprodáno		93 cm 3-13-9335 2
hikora E32	270 cm	3-13-2732 2	787,0	93 cm 3-13-9332 2
afrezia E33	270 cm	3-13-2733 2	787,0	93 cm 3-13-9333 2
eben E4501	270 cm	3-13-274501 2	787,0	93 cm vyprodáno
dub bělený E901	270 cm	3-13-27901 2	787,0	93 cm 3-13-93901 2
dub antik E903	270 cm	3-13-27903 2	787,0	93 cm 3-13-93903 2
dub arktik E904	270 cm	3-13-27904 2	787,0	93 cm 3-13-93904 2
dub vanila E15	270 cm	3-13-2715 2	787,0	93 cm 3-13-9315 2
dub topaz E14	270 cm	3-13-2714 2	787,0	93 cm 3-13-9314 2
dub přírodní E920	270 cm	3-13-27920 2	787,0	93 cm 3-13-93920 2
ořech siena E922	270 cm	3-13-27922 2	787,0	93 cm 3-13-93922 2

Přechod 40 mm Küberit 248 SK, oblý, hladký (samolepící), nivelace do 18 mm

KÜBERIT

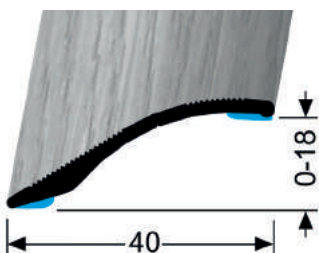


Přechodový profil samolepící o šířce 40 mm. Je vhodný pro přechod podlah s převýšením do 18 mm. Na jedné straně 3 jemné drážky. Zátěž \gg

barva	délka	kat.číslo	délka
ELOXOVANÉ PROFILY – samolepící			
stříbro F4	270 cm	215 248 0045	730,0
im. nerezí kartáč F2G	270 cm	215 248 0025	833,0
bílá F15 - RAL9016	270 cm	215 248 7155	898,0
černá F16 - RAL9005	270 cm	215 248 7015	898,0
stříbro kartáč F4G	300 cm	215 248 8048	908,0

Přechod 40 mm Küberit 247 H/SK, oblý, hladký (samolepící), nivelace do 18 mm

KÜBERIT



Přechodový profil samolepící o šířce 40 mm. Je vhodný pro přechod podlah s převýšením do 18 mm. Zátěž \gg

barva	délka	kat.číslo	délka
ELOXOVANÉ PROFILY – samolepící			
dub světlý H30	270 cm	215 247 1305	955,0
dub bělený H33	270 cm	215 247 1335	955,0
dub country H34	270 cm	215 247 1345	955,0
dub šedý H61	270 cm	215 247 1615	955,0
dub béžový H62	270 cm	215 247 1625	955,0
tigua H63	270 cm	215 247 1635	955,0
dub krémový H64	270 cm	215 247 1645	955,0
dub světle šedý H65	270 cm	215 247 1655	955,0
ořech H81	270 cm	215 247 1815	955,0

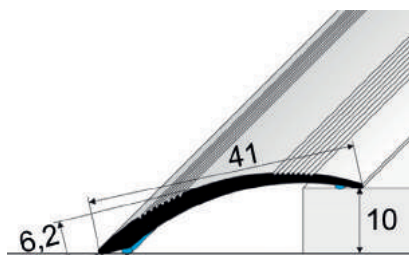
QR ceník



AL profily PŘECHODOVÉ / samolepící a šroubovací

Přechod 41 mm, oblý (samolepící), nivelace do 10 mm

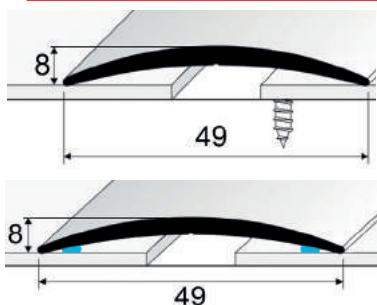
Přechodový profil oblý o šířce 41 mm. Jeho tvar je vhodný pro přechod podlah o převýšení do 10 mm. Eloxovaný povrch má několik protiskluzných vroubků, foliováný povrch je hladký. Zátěž



barva	délka	kat.číslo		délka	kat.číslo	
ELOXOVANÉ PROFILY – samolepící						
zlatá E00	270 cm	3-48-2700 2	567,0			
stříbro E01	270 cm	3-48-2701 2	567,0	100 cm	3-48-1001 2	211,0
šampaň E02	270 cm	3-48-2702 2	567,0	100 cm	3-48-1002 2	211,0
bronz E03	270 cm	3-48-2703 2	598,0	100 cm	3-48-1003 2	223,0
inox kart. E07	270 cm	3-48-2707 2	607,0	100 cm	3-48-1007 2	233,0
PROFILY S FÓLÍÍ – samolepící						
dub světlý P25	270 cm	1482-P25-270	831,0	100 cm	1482-P25-100	314,0
dub P25A	270 cm	1482-P25A-270	831,0	100 cm	1482-P25A-100	314,0
ořech P24	270 cm	1482-P24-270	831,0	100 cm	1482-P24-100	314,0
teak antik P21	270 cm	1482-P21-270	831,0	100 cm	1482-P21-100	314,0
wenge P02	270 cm	1482-P02-270	831,0	100 cm	1482-P02-100	314,0
dub béžový H62	270 cm	1482-H62-270	831,0	100 cm	1482-H62-100	314,0
dub šedý H61	270 cm	1482-H61-270	831,0	100 cm	1482-H61-100	314,0
dub krémový H64	270 cm	1482-H64-270	831,0	100 cm	1482-H64-100	314,0
dub sv. šedý H65	270 cm	1482-H65-270	831,0	100 cm	1482-H65-100	314,0
dub drásaný P301	270 cm	1482-P301-270	831,0	100 cm	1482-P301-100	314,0
buk E08	270 cm	3-48-2708 2	831,0	100 cm	3-48-1008 2	314,0
buk světlý E28	270 cm	3-48-2728 2	831,0	100 cm	3-48-1028 2	314,0
dub E09	270 cm	3-48-2709 2	831,0	100 cm	3-48-1009 2	314,0
dub světlý E29	270 cm	3-48-2729 2	831,0	100 cm	3-48-1029 2	314,0
javor E25	270 cm	3-48-2725 2	831,0	100 cm	3-48-1025 2	314,0
hikora E32	270 cm	3-48-2732 2	831,0	100 cm	3-48-1032 2	314,0
afrezia E33	270 cm	3-48-2733 2	831,0	100 cm	3-48-1033 2	314,0
dub bělený E901	270 cm	3-48-27901 2	831,0	100 cm	3-48-10901 2	314,0
dub mocca E902	270 cm	3-48-27902 2	831,0	100 cm	3-48-10902 2	314,0
dub antik E903	270 cm	3-48-27903 2	831,0	100 cm	3-48-10903 2	314,0
dub arctic E904	270 cm	3-48-27904 2	831,0	100 cm	3-48-10904 2	314,0
dub vanila E15	270 cm	3-48-2715 2	831,0	100 cm	3-48-1015 2	314,0
dub topaz E14	270 cm	3-48-2714 2	831,0	100 cm	3-48-1014 2	314,0

Přechod 49 mm, oblý (šroubovací a samolepící), nivelace do 0 - 5 mm

Přechodový profil oblý o šířce 49 mm. Nivelace do 5 mm. Povrch je hladký. Zátěž



ELOXOVANÉ PROFILY – šroubovací						
stříbro E01	270 cm	3-04-2701	735,0	93 cm	3-04-9301	250,0
šampaň E02	270 cm	3-04-2702	735,0	93 cm	3-04-9302	250,0
bronz E03				93 cm	3-04-9303	252,0
ELOXOVANÉ PROFILY – samolepící						
zlatá E00	270 cm	3-04-2700 2	754,0			
stříbro E01	270 cm	3-04-2701 2	754,0	93 cm	3-04-9301 2	260,0
šampaň E02	270 cm	3-04-2702 2	754,0	93 cm	3-04-9302 2	260,0
inox kart. E07	270 cm	3-04-2707 2	798,0	93 cm	3-04-9307 2	284,0

Přechod 50 mm Küberit 463 SK, oblý, hladký (samolepící)

KÜBERIT



Přechodový profil oblý o šířce 50 mm. Nivelace do 5 mm. Povrch je hladký. Zátěž

ELOXOVANÉ PROFILY – samolepící						
stříbro F4	270 cm	215 630 45	841,0	100 cm	215 630 41	314,0
im.nerezi kartáč F2G	270 cm	215 630 25	1015,0	100 cm	215 630 21	378,0

Přechod 60 mm, oblý (šroubovací a samolepící), nivelace do 0 - 5 mm


Přechodový profil oblý o šířce 60 mm. Nivelace do 5 mm. Povrch je hladký. Zátěž



ELOXOVANÉ PROFILY – šroubovací Küberit 464				KÜBERIT		
stříbro F4	270 cm	312 640 45	922,0			
sahara F9	270 cm	312 640 95	922,0			
zlatá F5	270 cm	312 640 55	965,0			
bronz F6	270 cm	312 640 65	965,0			
im.nerezi kartáč F2G	270 cm	312 640 25	1096,0			
ELOXOVANÉ PROFILY – samolepící						
stříbro E01	270 cm	3-70-2701 2	796,0	100 cm	3-70-1001 2	270,0
šampaň E02	270 cm	3-70-2702 2	796,0	100 cm	3-70-1002 2	270,0
bronz E03	270 cm	3-70-2703 2	843,0	100 cm	3-70-1003 2	285,0
inox kart. E07	270 cm	3-70-2707 2	866,0	100 cm	3-70-1007 2	295,0
im. nerezí kartáč F2G	270 cm	215 640 25	1161,0	100 cm	215 640 21	435,0

Přechod 60 mm Küberit 446 SK, plochý (samolepící)

KÜBERIT



Přechodový profil plochý o šířce 60 mm. Je určen pro přechod podlah o stejné výšce. Zátěž

ELOXOVANÉ PROFILY – samolepící			
stříbro F4	300 cm	215 446 0048	1052,0
im. nerezí kartáč F2G	300 cm	215 446 0028	1214,0


AL profily PŘECHODOVÉ / samolepící a šroubovací

QR ceník



AL profily PŘECHODOVÉ / samolepící a šroubovací


Přechod 61 mm, oblý (samolepící), nivelace do 18 mm



Přechodový profil oblý o šířce 61 mm. Jeho tvar je vhodný pro přechod podlah o převýšení do 18 mm. Eloxovaný povrch má několik protiskluzných vroubků, foliovaný povrch je hladký. Zátěž

barva	délka	kat. číslo		délka	kat. číslo	
ELOXOVANÉ PROFILY – samolepící						
stříbro E01	270 cm	3-49-2701 2	773,0	100 cm	3-49-1001 2	276,0
šampaň E02	270 cm	3-49-2702 2	773,0	100 cm	3-49-1002 2	276,0
inox kart. E07	270 cm	3-49-2707 2	849,0	100 cm	3-49-1007 2	304,0
PROFILY S FÓLII – samolepící						
dub světlý P25	270 cm	1492-P25-270	1057,0	100 cm	1492-P25-100	386,0
dub P25A	270 cm	1492-P25A-270	1057,0	100 cm	1492-P25A-100	386,0
ořech P24	270 cm	1492-P24-270	1057,0	100 cm	1492-P24-100	386,0
teak antik P21	270 cm	1492-P21-270	1057,0	100 cm	1492-P21-100	386,0
wenge P02	270 cm	1492-P02-270	1057,0	100 cm	1492-P02-100	386,0
dub béžový H62	270 cm	1492-H62-270	1057,0	100 cm	1492-H62-100	386,0
dub šedý H61	270 cm	1492-H61-270	1057,0	100 cm	1492-H61-100	386,0
dub krémový H64	270 cm	1492-H64-270	1057,0	100 cm	1492-H64-100	386,0
dub drásaný P301	270 cm	1492-P301-270	1057,0	100 cm	1492-P301-100	386,0
buk E08	270 cm	3-49-2708 2	1057,0	100 cm	3-49-1008 2	386,0
buk světlý E28	270 cm	3-49-2728 2	1057,0	100 cm	3-49-1028 2	386,0
dub E09	270 cm	3-49-2709 2	1057,0	100 cm	3-49-1009 2	386,0
dub světlý E29	270 cm	3-49-2729 2	1057,0	100 cm	3-49-1029 2	386,0
dub bělený E901	270 cm	3-49-27901 2	1057,0	100 cm	3-49-10901 2	386,0
dub mocca E902	270 cm	3-49-27902 2	1057,0	100 cm	3-49-10902 2	386,0
dub arctic E904	270 cm	3-49-27904 2	1057,0	100 cm	3-49-10904 2	386,0


Přechod 80 mm, oblý (šroubovací a samolepící), nivelace do 0 - 5 mm



Přechodový profil oblý o šířce 80 mm. Je určen pro přechod podlah o stejné výšce nebo převýšení do 5 mm. Povrch je hladký - bez vroubkování. Zátěž

barva	délka	kat. číslo		délka	kat. číslo	
ELOXOVANÉ PROFILY – šroubovací Küberit 465						
zlatá F5	270 cm	312 650 55	1310,0			
stříbro F4	270 cm	312 650 45	1217,0			
sahara F9	270 cm	312 650 95	1217,0			
bronz F6	270 cm	312 650 65	1310,0			
im.nerez kart. F2G	270 cm	312 650 25	1439,0			
ELOXOVANÉ PROFILY – samolepící						
stříbro E01	270 cm	3-71-2701 2	1035,0	100 cm	3-71-1001 2	361,0
šampaň E02	270 cm	3-71-2702 2	1035,0	100 cm	3-71-1002 2	361,0
bronz E03	270 cm	3-71-2703 2	1080,0	100 cm	3-71-1003 2	381,0
inox kart. E07	270 cm	3-71-2707 2	1125,0	100 cm	3-71-1007 2	395,0
ELOXOVANÉ PROFILY – nevrtané bez lepidla Küberit 465 U						
im.nerez kart. F2G	270 cm	211 650 25	1347,0	100 cm	211 650 21	504,0
PROFILY S FÓLII – samolepící						
buk E08	270 cm	1802-E08-270	1420,0	100 cm	1802-E08-100	604,0
dub sv. šedý H65	270 cm	1802-H65-270	1420,0	100 cm	1802-H65-100	604,0
teak antik P21	270 cm	1802-P21-270	1420,0	100 cm	1802-P21-100	604,0
javor P22	270 cm	1802-P22-270	1420,0	100 cm	1802-P22-100	604,0
třešeň P23	270 cm	1802-P23-270	1420,0	100 cm	1802-P23-100	604,0
ořech P24	270 cm	1802-P24-270	1420,0	100 cm	1802-P24-100	604,0
dub světlý P25	270 cm	1802-P25-270	1420,0	100 cm	1802-P25-100	604,0
dub bílý P26	270 cm	1802-P26-270	1420,0	100 cm	1802-P26-100	604,0
dub P25A	270 cm	1802-P25A-270	1420,0	100 cm	1802-P25A-100	604,0
wenge P02	270 cm	1802-P02-270	1420,0	100 cm	1802-P02-100	604,0
dub rustical P62	270 cm	1802-P62-270	1420,0	100 cm	1802-P62-100	604,0
dub béžový H62	270 cm	1802-H62-270	1420,0	100 cm	1802-H62-100	604,0
dub šedý H61	270 cm	1802-H61-270	1420,0	100 cm	1802-H61-100	604,0
dub krémový H64	270 cm	1802-H64-270	1420,0	100 cm	1802-H64-100	604,0
ořech H81	270 cm	1802-H81-270	1420,0	100 cm	1802-H81-100	604,0
dub drásaný P301	270 cm	1802-P301-270	1420,0	100 cm	1802-P301-100	604,0
dub bělený E901	270 cm	3-71-27901 2	1420,0	100 cm	3-71-10901 2	604,0
dub mocca E902	270 cm	3-71-27902 2	1420,0	100 cm	3-71-10902 2	604,0
dub antik E903	270 cm	3-71-27903 2	1420,0	100 cm	3-71-10903 2	604,0
dub arctic E904	270 cm	3-71-27904 2	1420,0	100 cm	3-71-10904 2	604,0
dub vanila E15	270 cm	3-71-2715 2	1420,0	100 cm	3-71-1015 2	604,0
dub topaz E14	270 cm	3-71-2714 2	1420,0	100 cm	3-71-1014 2	604,0


Přechod 100 mm, oblý (šroubovací a samolepící), nivelace 0 - 7 mm



Přechodový profil oblý o šířce 100 mm. Je určen pro přechod podlah o stejné výšce nebo převýšení do 7 mm. Povrch je hladký - bez vroubkování. Zátěž

barva	délka	kat. číslo		délka	kat. číslo	
ELOXOVANÉ PROFILY – šroubovací						
stříbro E01	200 cm	3-72-2001	825,0	100 cm	3-72-1001	414,0
šampaň E02	200 cm	3-72-2002	825,0	100 cm	3-72-1002	414,0
inox kart. E07	200 cm	3-72-2007	864,0	100 cm	3-72-1007	453,0
ELOXOVANÉ PROFILY – samolepící						
stříbro E01	200 cm	3-72-2001 2	905,0	100 cm	3-72-1001 2	455,0
šampaň E02	200 cm	3-72-2002 2	905,0	100 cm	3-72-1002 2	455,0
bronz E03	200 cm	3-72-2003 2	956,0	100 cm	3-72-1003 2	481,0
inox kart. E07	200 cm	3-72-2007 2	990,0	100 cm	3-72-1007 2	502,0

Přechod 120 mm, oblý (šroubovací a samolepící), nivelace 0 - 10 mm



Přechodový profil oblý o šířce 120 mm. Je určen pro přechod podlah o stejné výšce nebo převýšení do 10 mm. Otvory pro šrouby jsou střídavě ve dvou řadách. Povrch je hladký - bez vroubkování. Zátěž

barva	délka	kat. číslo		délka	kat. číslo	
ELOXOVANÉ PROFILY – šroubovací						
stříbro E01	200 cm	3-73-2001	1168,0	100 cm	3-73-1001	563,0
šampaň E02	200 cm	3-73-2002	1168,0	100 cm	3-73-1002	563,0
inox kart. E07	200 cm	3-73-2007	1283,0	100 cm	3-73-1007	618,0
ELOXOVANÉ PROFILY – samolepící						
stříbro E01	200 cm	3-73-2001 2	1200,0	100 cm	3-73-1001 2	605,0
šampaň E02	200 cm	3-73-2002 2	1200,0	100 cm	3-73-1002 2	605,0
inox kart. E07	200 cm	3-73-2007 2	1321,0	100 cm	3-73-1007 2	662,0


QR ceník



AL profily PŘECHODOVÉ / samolepící a šroubovací

Přechod 140 mm Küberit 470 S, plochý (šroubovací)

KÜBERIT

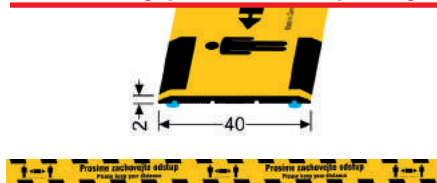


Přechodový profil plochý o šířce 140 mm. Je určen pro přechod podlah o stejné výšce. Otvory pro šrouby jsou střídavě ve dvou řadách. Povrch je uprostřed vroubkovaný. Zátěž >>

ELOXOVANÉ PROFILY – šroubovací			
stříbro F4	300 cm	313 470 0048	2017,0
im. nerezí F2	300 cm	313 470 0028	2206,0

Přechodový profil 40 mm, plochý PRO DISKRÉTNÍ ZÓNU Küberit 441 D/SK

KÜBERIT

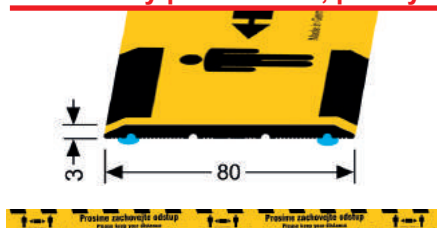


Samolepící hliníková podlahová lišta o šířce 40 mm, s její pomocí jednoduše vytvoříte diskretní zónu nebo patřičné rozestupy. Hliníkový profil je potažený odolnou fólií s digitálním potiskem. Splňuje stupeň odolnosti proti otěru od AC3 po AC5 a proto je vhodný pro použití do frekventovaných prostorů, kde je nutné dodržet hygienickou, nebo diskretní vzdálenost. (v hotelech, provozovnách, obchodech, lékárnách, úřadech, u bankomatů, atd.) Díky zvýšenému reliéfu lišty 2 mm lépe upozorníte na nutnost dodržení odstupu. Na rozdíl od výstražných nálepek při demontáži dochází k bezbytkovému odstranění a za použití vhodného lepidla lze použít lištu opakovaně. Lze také použít jako přechodový profil, vhodný pro přechod podlah o stejné výšce. (také v provedení 80 mm Küberit 444 D/SK)

barva	délka	kat. číslo	
digitální potisk	100 cm	2154418991-2012	596,0

Přechodový profil 80 mm, plochý PRO DISKRÉTNÍ ZÓNU Küberit 444 D/SK

KÜBERIT



Samolepící hliníková podlahová lišta o šířce 80 mm, s její pomocí jednoduše vytvoříte diskretní zónu nebo patřičné rozestupy. Vlastnosti a použití (viz. profil 441D/SK). Šířka profilu 80 mm, výška 3 mm

digitální potisk	100 cm	2154448991-2012	829,0
------------------	--------	-----------------	-------

Profily DÝHOVANÉ

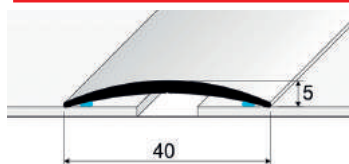
Přechod 30 mm, oblý (samolepící)



Profily jsou kaširované dubovou dýhou, která není lakovaná. Díky tomu můžete barvu dřeva dokonale sladit s barvou vaší podlahy. Hliníková konstrukce vám přinese požadovanou pevnost a přírodní povrch nerušeně naváže na okolní materiály.

barva	délka	kat. číslo	
dub nelakovaný	270 cm	1302-000-270	710,0

Přechod 40 mm, oblý (samolepící)

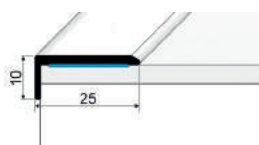


Profily jsou kaširované dubovou dýhou, která není lakovaná. Díky tomu můžete barvu dřeva dokonale sladit s barvou vaší podlahy. Hliníková konstrukce vám přinese požadovanou pevnost a přírodní povrch nerušeně naváže na okolní materiály.

barva	délka	kat. číslo	
dub nelakovaný	270 cm	1402-000-270	842,0



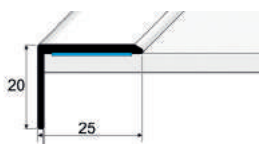
Schodový profil 25 x 10 mm (samolepící)



Profily jsou kaširované dubovou dýhou, která není lakovaná. Díky tomu můžete barvu dřeva dokonale sladit s barvou vaší podlahy. Hliníková konstrukce vám přinese požadovanou pevnost a přírodní povrch nerušeně naváže na okolní materiály.

barva	délka	kat. číslo	
dub nelakovaný	270 cm	3102-000-270	799,0

Schodový profil 25 x 20 mm (samolepící)



Profily jsou kaširované dubovou dýhou, která není lakovaná. Díky tomu můžete barvu dřeva dokonale sladit s barvou vaší podlahy. Hliníková konstrukce vám přinese požadovanou pevnost a přírodní povrch nerušeně naváže na okolní materiály.

barva	délka	kat. číslo	
dub nelakovaný	270 cm	3202-000-270	831,0

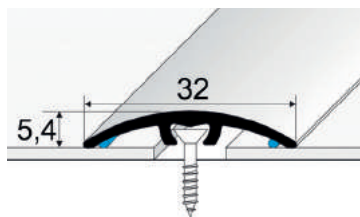
AL profily PŘECHODOVÉ / samolepící a šroubovací

QR ceník



AL profily PŘECHODOVÉ / narážecí

Přechod 32mm, oblý - nivelace do 5mm

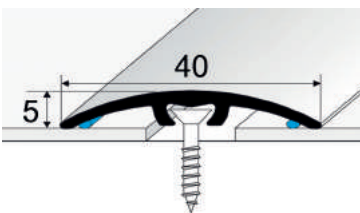


Přechodový profil oblý o šířce 32mm s upevněním kovovými trny v plastových hmoždinkách.

Na spodní straně je opatřen proužky silikonu proti vnikání nečistot a klepání. Zátěž \rightarrow

barva	délka	kat.číslo		délka	kat.číslo	
ELOXOVANÉ PROFILY – narážecí						
zlatá E00	270 cm	3-66-2700 1	433,0			
stříbro E01	270 cm	3-66-2701 1	433,0	93 cm	3-66-9301 1	152,0
šampaň E02	270 cm	3-66-2702 1	433,0	93 cm	3-66-9302 1	152,0
bronz E03	270 cm	3-66-2703 1	458,0			
inox kart. E07	270 cm	3-66-2707 1	474,0	93 cm	3-66-9307 1	168,0
PROFILY S FÓLÍÍ – narážecí						
buk E08	270 cm	3-66-2708 1	653,0	93 cm	3-66-9308 1	230,0
buk světlý E28	270 cm	3-66-2728 1	653,0			
buk červený E38	270 cm	3-66-2738 1	653,0	93 cm	3-66-9338 1	230,0
dub E09	270 cm	3-66-2709 1	653,0			
dub světlý E29	270 cm	3-66-2729 1	653,0	93 cm	3-66-9329 1	230,0
olše E23	270 cm	vyprodáno		93 cm	3-66-9323 1	230,0
javor E25	270 cm	3-66-2725 1	653,0	93 cm	3-66-9325 1	230,0
afrezia E33	270 cm	3-66-2733 1	653,0			
dub bělený E901	270 cm	3-66-27901 1	653,0			
dub mocca E902	270 cm	3-66-27902 1	653,0			
dub arctic E904	270 cm	3-66-27904 1	653,0			

Přechod 40mm, oblý - nivelace do 6mm

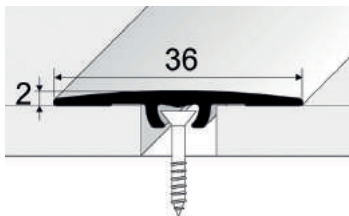


Přechodový profil oblý o šířce 40mm s upevněním kovovými trny v plastových hmoždinkách.

Na spodní straně je opatřen proužky silikonu proti vnikání nečistot a klepání. Zátěž \rightarrow

barva	délka	kat.číslo		délka	kat.číslo	
ELOXOVANÉ PROFILY – narážecí						
zlatá E00	270 cm	3-64-2710 1	549,0	93 cm	3-64-9310 1	190,0
stříbro E01	270 cm	3-64-2711 1	549,0	93 cm	3-64-9311 1	190,0
šampaň E02	270 cm	3-64-2712 1	549,0	93 cm	3-64-9312 1	190,0
bronz E03	270 cm	3-64-2713 1	564,0	93 cm	3-64-9313 1	196,0
oliva E04	270 cm	vyprodáno		93 cm	3-64-9314 1	190,0
inox kart. E07	270 cm	3-64-2717 1	576,0	93 cm	3-64-9317 1	210,0
PROFILY S FÓLÍÍ – narážecí						
buk E08	270 cm	3-64-2718 1	897,0			
buk světlý E28	270 cm	3-64-2728 1	897,0			
dub E09	270 cm	3-64-2719 1	897,0			
dub světlý E29	270 cm	3-64-2729 1	897,0			
javor E25	270 cm	3-64-2725 1	897,0			
afrezia E33	270 cm	vyprodáno		93 cm	3-64-9333 1	309,0
dub bělený E901	270 cm	3-64-27901 1	897,0			
dub mocca E902	270 cm	3-64-27902 1	897,0			
dub antik E903	270 cm	3-64-27903 1	897,0			
dub arctic E904	270 cm	3-64-27904 1	897,0			

Přechod 36mm, plochý



Přechodový profil plochý o šířce 36mm s upevněním kovovými trny v plastových hmoždinkách.

Je určen pro přechod podlah o stejné výšce. Zátěž \rightarrow

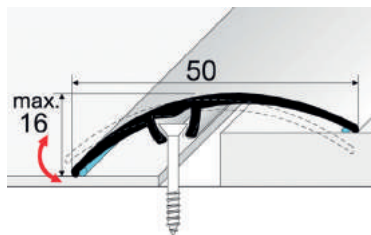
barva	délka	kat.číslo	
ELOXOVANÉ PROFILY – narážecí			
stříbro E01	270 cm	3-68-2701 1	504,0
šampaň E02	270 cm	3-68-2702 1	504,0
inox kart. E07	270 cm	3-68-2707 1	557,0

QR ceník



AL profily PŘECHODOVÉ / narážecí

Přechod 50 mm, oblý - nivelace do 16 mm

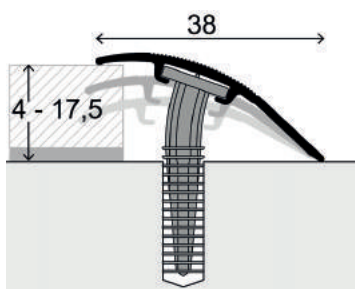


Přechodový profil oblý o šířce 50 mm s upevněním kovovými trny v plastových hmoždinkách. Na spodní straně je opatřen proužky silikonu proti vnikání nečistot a klepání. Zátěž \gg

barva	délka	kat. číslo	délka	kat. číslo
ELOXOVANÉ PROFILY – narážecí				
zlatá E00	270 cm	3-65-2710 1	677,0	93 cm 3-65-9310 1
stříbro E01	270 cm	3-65-2711 1	677,0	93 cm 3-65-9311 1
šampaň E02	270 cm	3-65-2712 1	677,0	93 cm 3-65-9312 1
bronz E03	270 cm	3-65-2713 1	715,0	93 cm 3-65-9313 1
inox kart. E07	270 cm	3-65-2717 1	744,0	93 cm 3-65-9317 1
PROFILY S FÓLÍÍ – narážecí				
buk E08	270 cm	3-65-2718 1	1334,0	93 cm 3-65-9318 1
buk světlý E28	270 cm	3-65-2728 1	1334,0	93 cm 3-65-9328 1
dub E09	270 cm	3-65-2719 1	1334,0	93 cm 3-65-9319 1
dub světlý E29	270 cm	3-65-2729 1	1334,0	93 cm 3-65-9329 1
olše E23	270 cm	3-65-2723 1	1334,0	93 cm vyprodáno
javor E25	270 cm	3-65-2725 1	1334,0	93 cm 3-65-9325 1
borovice E30	270 cm	vyprodáno		93 cm 3-65-9330 1
eben E4501	270 cm	vyprodáno		93 cm 3-65-934501 1
dub bělený 901	270 cm	3-65-27901 1	1334,0	93 cm 3-65-93901 1
dub mocca 902	270 cm	3-65-27902 1	1334,0	93 cm 3-65-93902 1
dub antik 903	270 cm	3-65-27903 1	1334,0	93 cm 3-65-93903 1
dub arctic 904	270 cm	3-65-27904 1	1334,0	93 cm 3-65-93904 1



PRINZ - D.O.S. / Přechod 38 mm, nivelace 4 - 17,5 mm

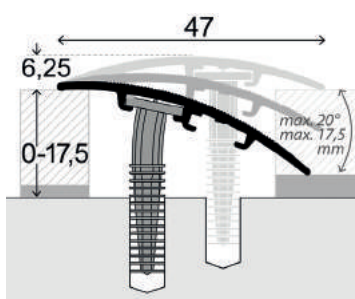


Přechodový profil oblý o šířce 38 mm s upevněním plastovým trnem. Je určen pro přechod podlah o rozdílu výšek 0 - 17,5 mm. Zátěž \gg

ELOXOVANÉ PROFILY – narážecí				
zlatá P10	90 cm	205 20 10 090	311,0	
sahara P13	90 cm	205 20 13 090	311,0	
PROFILY S FÓLÍÍ – narážecí				
buk P20	90 cm	206 40 20 090	322,0	
javor P22	90 cm	206 40 22 090	322,0	
třešeň P23	90 cm	206 40 23 090	322,0	
ořech P24	90 cm	206 40 24 090	322,0	



PRINZ - D.O.S. / Přechod 47 mm, nivelace 0 - 17,5 mm



Přechodový profil oblý o šířce 47 mm s upevněním plastovým trnem. Je opatřen dvěma drážkami pro umístění trnů pro přizpůsobení potřebnému převýšení. Zátěž \gg

ELOXOVANÉ PROFILY – narážecí				
havana P14	270 cm	209 20 14 270	1150,0	
PROFILY S FÓLÍÍ – narážecí				
dub světlý P25	270 cm	209 40 25 270	1058,0	
třešeň P23	270 cm	209 40 23 270	1058,0	

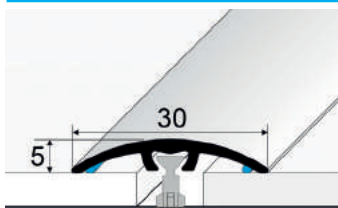


QR ceník



AL profily PŘECHODOVÉ / samolepící i narážecí


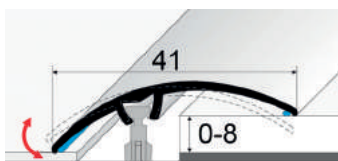
Přechod 30 mm, oblý - (samolepící, narážecí)



Přechodový profil oblý o šířce 30 mm s upevněním trny nebo samolepící. Je vhodný zejména pro přechod podlah o stejné výšce, ale dokáže překonat i rozdíl výšek do 3 mm. Zátěž

barva	délka	kat. číslo	délka	kat. číslo
ELOXOVANÉ PROFILY – samolepící s trnem				
zlatá 03	270 cm	E-EK101-03-270	345,0	93 cm E-EK101-03-093
PROFILY S FÓLÍÍ – samolepící s trnem				
wenge 0P	270 cm	E-EK111-0P-270	350,0	93 cm E-EK111-0P-093
javor 1P	270 cm	E-EK111-1P-270	350,0	93 cm E-EK111-1P-093
dub 2E	270 cm	E-EK111-2E-270	350,0	93 cm E-EK111-2E-093
dub 2P	270 cm	E-EK111-2P-270	350,0	93 cm E-EK111-2P-093
dub 3E	270 cm	E-EK111-3E-270	350,0	93 cm E-EK111-3E-093
dub 3P	270 cm	E-EK111-3P-270	350,0	93 cm E-EK111-3P-093
dub 4P	270 cm	E-EK111-4P-270	350,0	93 cm E-EK111-4P-093
kaštan 6E	270 cm	E-EK111-6E-270	350,0	93 cm E-EK111-6E-093
dub bílý 6P	270 cm	E-EK111-6P-270	350,0	93 cm E-EK111-6P-093
ořech 9E	270 cm	E-EK111-9E-270	350,0	93 cm E-EK111-9E-093

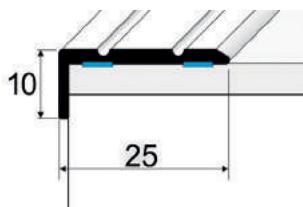
Přechod 41 mm, oblý - (samolepící, narážecí)



Přechodový profil oblý o šířce 41 mm s upevněním trny nebo samolepící. Je vhodný zejména pro přechod podlah o stejné výšce, ale dokáže překonat i rozdíl výšek do 8 mm. Zátěž


barva	délka	kat. číslo	délka	kat. číslo
ELOXOVANÉ PROFILY – samolepící s trnem				
zlatá 03	270 cm	E-EK202-03-270	424,0	93 cm E-EK202-03-093
PROFILY S FÓLÍÍ – samolepící s trnem				
wenge 0P	270 cm	E-EK222-0P-270	387,0	93 cm E-EK222-0P-093
javor 1P	270 cm	E-EK222-1P-270	387,0	93 cm vyprodáno
dub 2P	270 cm	E-EK222-2P-270	387,0	93 cm vyprodáno
dub 3P	270 cm	E-EK222-3P-270	387,0	93 cm E-EK222-3P-093
dub 4P	270 cm	E-EK222-4P-270	387,0	93 cm E-EK222-4P-093
kaštan 6E	270 cm	E-EK222-6E-270	387,0	93 cm E-EK222-6E-093
dub bílý 6P	270 cm	E-EK222-6P-270	387,0	93 cm E-EK222-6P-093
ořech 9E	270 cm	E-EK222-9E-270	387,0	93 cm E-EK222-9E-093

Schodový profil 25x10mm (samolepící)



Schodový profil 25x10 mm, samolepící. Zátěž

barva	délka	kat. číslo	délka	kat. číslo
PROFILY S FÓLÍÍ – samolepící s trnem				
javor 1P	270 cm	E-E6316-1P-270	379,0	135 cm E-E6316-1P-135
dub 2E	270 cm	E-E6316-2E-270	379,0	135 cm E-E6316-2E-135
dub 2P	270 cm	E-E6316-2P-270	379,0	135 cm E-E6316-2P-135
kaštan 6E	270 cm	E-E6316-6E-270	379,0	135 cm E-E6316-6E-135
dub bílý 6P	270 cm	E-E6316-6P-270	379,0	135 cm E-E6316-6P-135
ořech 9E	270 cm	E-E6316-9E-270	379,0	135 cm E-E6316-9E-135

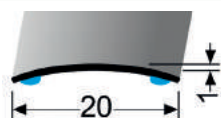


1. Montážní trn vsunutý do drážky
2. Elastické lepidlo
3. Fólie s imitací dřeva

QR ceník



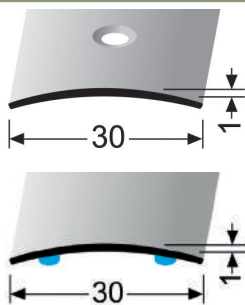
Přechod 20 mm Küberit 471 SK, oblý - nerezový - leštěný, kartáčovaný (samolepící)

KÜBERIT


Lehký nerezový profil samolepící. Je určen k přechodu podlah v místech s menší zátěží - byty, kanceláře. Nízká zátěž ↗

barva	délka	kat.číslo		délka	kat.číslo	
NEREZ – leštěná						
nerez samolepící F8	270 cm	215 471 4085	456,0	100 cm	215 471 4081	175,0
NEREZ – kartáčovaná						
nerez samolepící F8G	270 cm	215 471 4025	493,0	100 cm	215 471 4021	187,0

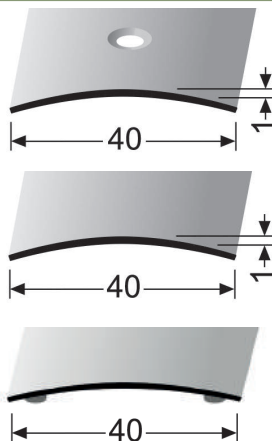
Přechod 30 mm Küberit 451, 451 SK, oblý - nerezový - leštěný, kartáčovaný (šroubovací, samolepící)

KÜBERIT


Lehký nerezový profil s upevněním šrouby nebo samolepící. Je určen k přechodu podlah v místech s menší zátěží - byty, kanceláře. Nízká zátěž ↗

NEREZ – leštěná						
nerez šroubovací F8	270 cm	312 510 85	437,0	100 cm	312 510 81	163,0
nerez samolepící F8	270 cm	215 510 85	463,0	100 cm	215 510 81	178,0
NEREZ – kartáčovaná						
nerez šroubovací F8G	270 cm	312 510 25	493,0	100 cm	312 510 21	192,0
nerez samolepící F8G	270 cm	215 510 25	533,0	100 cm	215 510 21	200,0

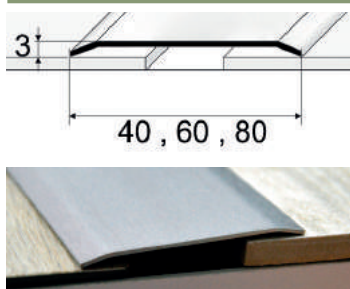
Přechod 40 mm Küberit 454, 454 SK, 454 U, oblý - nerezový - leštěný, kartáčovaný (šroubovací, nevrtný, samolepící)

KÜBERIT


Lehký nerezový profil s upevněním šrouby nebo samolepící. Je určen k přechodu podlah v místech s menší zátěží - byty, kanceláře. Nízká zátěž ↗

NEREZ – leštěná						
nerez šroubovací F8	270 cm	312 540 85	502,0	100 cm	312 540 81	193,0
nerez nevrtný F8	270 cm	211 540 85	463,0	100 cm	211 540 81	183,0
nerez samolepící F8	270 cm	215 540 85	538,0	100 cm	215 540 81	212,0
NEREZ – kartáčovaná						
nerez šroubovací F8G	270 cm	312 540 25	588,0	100 cm	312 540 21	222,0
nerez nevrtný F8G	270 cm	211 540 25	544,0	100 cm	211 540 21	212,0
nerez samolepící F8G	270 cm	215 540 25	617,0	100 cm	215 540 21	239,0

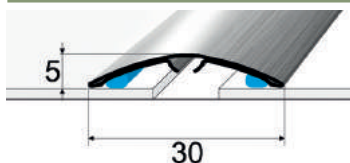
Přechod 40, 60, 80 mm, z masivní leštěné nebo kartáčované nerez



Nerezové profily jsou nevrtnané, bez lepidla. Doporučujeme lepit vhodnými lepidly - (např. Mamut) **Na zakázku je možné vyrobit profily jiných délek a šířek (min. 10ks). Zátěž ↗↗↗**

Přechod 40 mm, NEREZ, tl. 1,2 mm						
leštěná	250 cm	1405-N00-250	1044,0	100 cm	1405-N00-100	407,0
kartáčovaná	250 cm	1405-N01-250	1033,0	100 cm	1405-N01-100	396,0
Přechod 60 mm, NEREZ, tl. 1,2 mm						
leštěná	250 cm	1605-N00-250	1343,0	100 cm	1605-N00-100	538,0
kartáčovaná	250 cm	1605-N01-250	1283,0	100 cm	1605-N01-100	515,0
Přechod 80 mm, NEREZ, tl. 1,5 mm						
leštěná	250 cm	1805-N00-250	1847,0	100 cm	1805-N00-100	738,0
kartáčovaná	250 cm	1805-N01-250	1751,0	100 cm	1805-N01-100	702,0

Přechod 30 a 60 mm, z kartáčované nerez (narážecí i samolepící)



Luxusní profily z dvojitého ohýbaného nerezového plechu jsou opatřeny drážkou, plastovými trny i lepidlem. Zátěž ↗


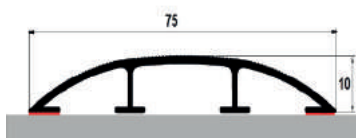
Přechod 60 mm, NEREZ, tl. 1 mm - pouze samolepící bez drážky a trnů			
kartáčovaná	100 cm	S8281-100	542,0

QR ceník



Profily PŘECHODOVÉ / pro vedení kabelů

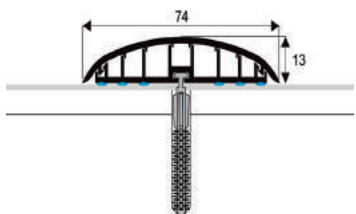
Hliníkový přechodový profil 75 mm pro vedení kabelů (samolepící)



Samolepící přechodový profil o šířce 75 mm. Je určen pro vedení **SLABOPROUDÝCH** kabelů (audio, video, sítě, ...) na podlaze i na stěně. **POZOR !!! Veškeré vodiče musí mít neporušenou izolaci, jinak může dojít ke zkratu - hliník je vodivý kov !!! Zátěž** ↗ (byty, kanceláře - chůze, lehké poštovní vozíky. Profil není dimenzován pro zátěž paletovacích vozíků a jiných přepravních prostředků).


barva	délka	kat.číslo	délka	kat.číslo
PROFILY ELOXOVANÉ – samolepící				
stříbro P11	200 cm	1752-E01-200	590,0	100 cm 1752-E01-100 295,0
oliva E04	200 cm	vyprodáno		100 cm 1752-E04-100 295,0
PROFILY S FÓLÍÍ – samolepící				
buk E08	200 cm	1752-E08-200	689,0	100 cm 1752-E08-100 349,0
třešeň P23	200 cm	1752-P23-200	689,0	100 cm 1752-P23-100 349,0
ořech P24	200 cm	1752-P24-200	689,0	100 cm 1752-P24-100 349,0
dub světlý P25	200 cm	1752-P25-200	689,0	100 cm 1752-P25-100 349,0
teak antik P21	200 cm	1752-P21-200	689,0	100 cm 1752-P21-100 349,0
javor P22	200 cm	1752-P22-200	689,0	100 cm 1752-P22-100 349,0
dub bílý P26	200 cm	1752-P26-200	689,0	100 cm 1752-P26-100 349,0
dub P25A	200 cm	1752-P25A-200	689,0	100 cm 1752-P25A-100 349,0
wenge P02	200 cm	1752-P02-200	689,0	100 cm 1752-P02-100 349,0
dub rustical P62	200 cm	1752-P62-200	689,0	100 cm 1752-P62-100 349,0
dub mocca E902	200 cm	1752-E902-200	689,0	100 cm vyprodáno
dub béžový H62	200 cm	1752-H62-200	689,0	100 cm 1752-H62-100 349,0
dub šedý H61	200 cm	1752-H61-200	689,0	100 cm 1752-H61-100 349,0
dub krémový H64	200 cm	1752-H64-200	689,0	100 cm 1752-H64-100 349,0
ořech H81	200 cm	1752-H81-200	689,0	100 cm 1752-H81-100 349,0
dub sv. šedý H65	200 cm	1752-H65-270	689,0	100 cm 1752-H65-100 349,0
dub drásaný P301	200 cm	1752-P301-200	689,0	100 cm 1752-P301-100 349,0

VOLTA - PVC přechodový profil 74 mm pro vedení kabelů (samolepící i upevnění na trn)



Dvoudílný přechodový profil o šířce 74 mm. Je určen pro vedení kabelů na podlaze i na stěně. **POZOR !!! Veškeré vodiče musí mít neporušenou izolaci !!! Zátěž** ↗


PVC PROFILY						
dub světlý	200 cm	V-G0-200	583,0	100 cm	V-G0-100	294,0
dub	200 cm	V-G3-200	583,0	100 cm	V-G3-100	294,0
stříbro	200 cm	V-62-200	583,0	100 cm	V-62-100	294,0
dub H6	200 cm	V-H6-200	583,0	100 cm	V-H6-100	294,0
jilm	200 cm	V-F6-200	583,0	100 cm	V-F6-100	294,0
pinie	200 cm	V-F9-200	583,0	100 cm	V-F9-100	294,0
dub	200 cm	V-K5-200	583,0	100 cm	V-K5-100	294,0
dub	200 cm	V-K7-200	583,0	100 cm	V-K7-100	294,0
grafit	200 cm	V-W6-200	583,0	100 cm	V-W6-100	294,0
bílá	200 cm	V-J2-200	583,0	100 cm	V-J2-100	294,0



Stříbro 62




Dub G3




Pinie F9



Dub K7




Dub K5



Dub světlý G0



Jilm F6



Grafit W6



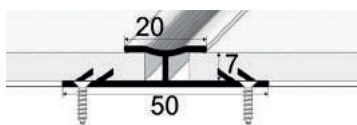
Bílá J2



Dub H6

QR ceník





AL profily pro napínání a uchycení kobereců

Spojovací kobercový profil 20 mm (šroubovací)

Přechodový profil pro spojení kobercových ploch do tloušťky 7 mm. Obě strany profilu jsou opatřeny zpětnými zoubky, které zabraňují vyklouznutí koberce. Zátěž \gg

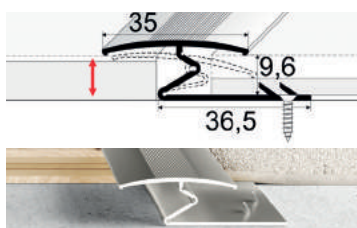
barva	délka	kat. číslo	
ELOXOVANÉ PROFILY – šroubovací			
zlatá E00	200 cm	C-61-2000	387,0
stříbro E01	200 cm	C-61-2001	387,0



Spojovací kobercový profil 36 mm (šroubovací)

Přechodový profil pro spojení kobercových ploch libovolné tloušťky. Na spodní straně je profil opatřen zpětnými zoubky, které zabraňují vyklouznutí koberce. Zátěž \gg

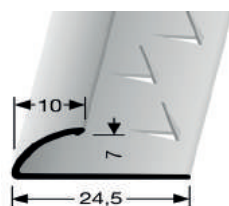
barva	délka	kat. číslo	
ELOXOVANÉ PROFILY – šroubovací			
stříbro E01	200 cm	C-68-2001	252,0
šampaň E02	200 cm	C-68-2002	252,0
inox kart. E07	200 cm	C-68-2007	277,0



Spojovací kobercový a podlahový profil 35 mm (šroubovací)

Profil pro spojení kobercových ploch s libovolnou podlahovou krytinou. Díky jeho konstrukci se může přizpůsobit výšce spojovaných podlah do 10 mm. Zátěž \gg

barva	délka	kat. číslo	
ELOXOVANÉ PROFILY – šroubovací			
zlatá E00	200 cm	C-69-2000	418,0
stříbro E01	200 cm	C-69-2001	418,0
šampaň E02	200 cm	C-69-2002	418,0
inox kart. E07	200 cm	C-69-2007	460,0



Ukončovací kobercový profil do 7 mm Küberit 390 T (šroubovací)

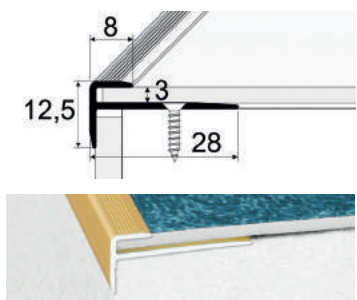
KÜBERIT

Ukončovací profil pro koberce nebo podlahové krytiny do 7 mm.

Profil je opatřen zoubky proti vysmeknutí upevněné krytiny. Zátěž \gg

barva	délka	kat. číslo	
ELOXOVANÉ PROFILY – šroubovací			
stříbro F4	270 cm	217 900 45-T	434,0
im.nerezi kart. F2G	270 cm	217 900 25-T	540,0

AL profily SCHODOVÉ / pro všechny podlahové krytiny 2 - 15,5 mm

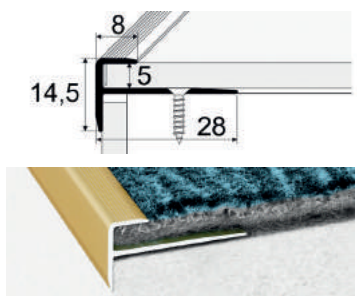


Schodový profil pro krytiny do 3 mm (šroubovací)

Schodový profil pro zasunutí podlahové krytiny o tloušťce do 3 mm.

Je určen k ochraně hrany schodu a jejímu estetickému ukončení. Zátěž \gg

barva	délka	kat. číslo		délka	kat. číslo	
ELOXOVANÉ PROFILY – šroubovací						
zlatá E00	270 cm	C-23-2700	351,0			
stříbro E01	270 cm	C-23-2701	351,0	120 cm	C-23-1201	177,0
šampaň E02	270 cm	C-23-2702	351,0	120 cm	C-23-1202	177,0
bronz E03	270 cm	C-23-2703	369,0			
sahara E20	270 cm	C-23-2720		120 cm	C-23-1220	
inox kart. E07	270 cm	C-23-2707	389,0	120 cm	C-23-1207	207,0



Schodový profil pro krytiny do 5 mm (šroubovací)

Schodový profil pro zasunutí podlahové krytiny o tloušťce do 5 mm.

Je určen k ochraně hrany schodu a jejímu estetickému ukončení. Zátěž \gg

barva	délka	kat. číslo		délka	kat. číslo	
ELOXOVANÉ PROFILY – šroubovací						
zlatá E00	270 cm	C-24-2700	363,0			
stříbro E01	270 cm	C-24-2701	363,0	120 cm	C-24-1201	185,0
šampaň E02	270 cm	C-24-2702	363,0	120 cm	C-24-1202	185,0
bronz E03	270 cm	C-24-2703	380,0			
sahara E20	270 cm	C-24-2720	363,0			
inox kart. E07	270 cm	C-24-2707	397,0	120 cm	C-24-1207	212,0

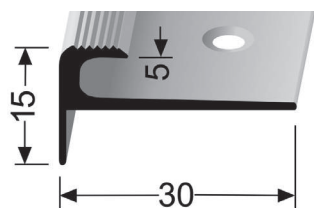
QR ceník



AL profily SCHODOVÉ / pro lino, vinyl, PVC a koberce

Schodový profil Küberit 807 pro krytiny do 5 mm (šroubovací)

KÜBERIT

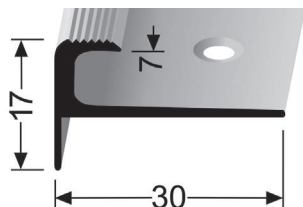


Schodový profil pro zasunutí podlah. krytiny o tloušťce do 5 mm. Je určen k ochraně hrany schodu a jejímu estetickému ukončení. Zátěž \gg

barva	délka	kat. číslo	
ELOXOVANÉ PROFILY – šroubovací			
stříbro F4	250 cm	317 070 44	545,0
sahara F9	250 cm	317 070 94	545,0
zlatá F5	250 cm	317 070 54	611,0
bronz F6	250 cm	317 070 64	611,0
im. nerezí F2	250 cm	317 070 24	611,0

Schodový profil Küberit 808 pro krytiny do 7 mm (šroubovací)

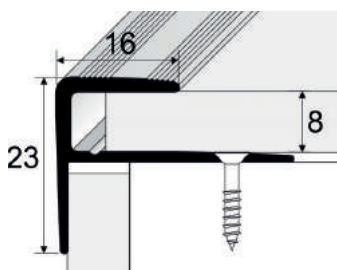
KÜBERIT



Schodový profil pro zasunutí podlah. krytiny o tloušťce do 7 mm. Je určen k ochraně hrany schodu a jejímu estetickému ukončení. Zátěž \gg

ELOXOVANÉ PROFILY – šroubovací			
stříbro F4	250 cm	317 080 44	564,0
sahara F9	250 cm	317 080 94	564,0
zlatá F5	250 cm	317 080 54	630,0
bronz F6	250 cm	317 080 64	630,0
im. nerezí F2	250 cm	317 080 24	630,0

Schodová hrana pro laminát 8 mm



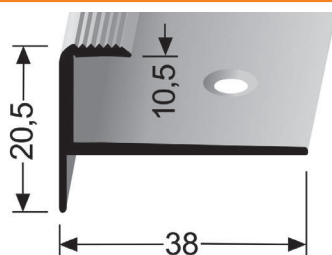
Schodový profil pro zasunutí laminátové podlahy nebo jiné podlahové krytiny o tloušťce do 8 mm. Je určen k ochraně hrany schodu. Zátěž \gg

ELOXOVANÉ PROFILY – šroubovací			
zlatá E00	270 cm	3-60-2700	618,0
stříbro E01	270 cm	3-60-2701	618,0
šampaň E02	270 cm	3-60-2702	618,0
bronz E03	270 cm	3-60-2703	647,0
PROFILY S FÓLIÍ – šroubovací			
buk E08	270 cm	3-60-2708	1037,0
dub E09	270 cm	3-60-2709	1037,0
olše E23	270 cm	3-60-2723	1037,0
dub bělený E901	270 cm	3-60-27901	1037,0
dub mocca E902	270 cm	3-60-27902	1037,0
dub antik E903	270 cm	3-60-27903	1037,0
dub arctic E904	270 cm	3-60-27904	1037,0
třešeň E22	270 cm	3-60-2722	1037,0
javor E25	270 cm	3-60-2725	1037,0



Schodový profil Küberit 811 pro krytiny do 10,5 mm (šroubovací)

KÜBERIT

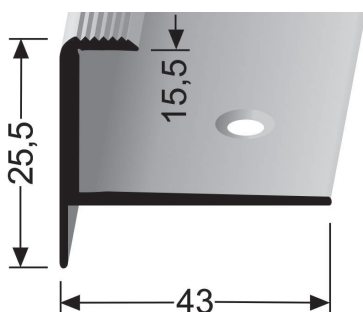


Schodový profil pro zasunutí podlah. krytiny o tloušťce do 10,5 mm. Je určen k ochraně hrany schodu a jejímu estetickému ukončení. Zátěž \gg

ELOXOVANÉ PROFILY – šroubovací			
stříbro F4	250 cm	317 210 44	630,0
sahara F9	250 cm	317 210 94	630,0
bronz F6	250 cm	317 210 64	683,0
im. nerezí F2	250 cm	317 210 24	683,0

Schodový profil Küberit 813 pro krytiny do 15,5 mm (šroubovací)

KÜBERIT



Schodový profil pro zasunutí podlah. krytiny o tloušťce do 15,5 mm. Je určen k ochraně hrany schodu a jejímu estetickému ukončení. Zátěž \gg

ELOXOVANÉ PROFILY – šroubovací			
stříbro F4	250 cm	317 230 44	697,0
bronz F6	250 cm	317 230 64	762,0
im. nerezí F2	250 cm	317 230 24	762,0

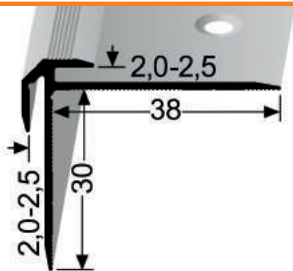
QR ceník



AL profily SCHODOVÉ / pro lino, vinyl, PVC a koberce

Schodový profil Küberit 832 pro krytiny 2 - 2,5 mm (šroubovací)

KÜBERIT

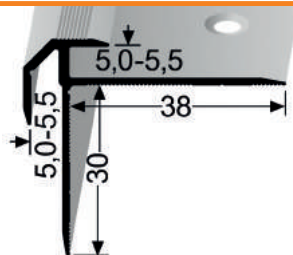


Schodový profil pro zasunutí podlah. krytiny o tloušťce 2 - 2,5 mm. Je určen k ochraně hrany schodu a jejímu estetickému ukončení. Zátěž ↗↘

barva	délka	kat.číslo	
ELOXOVANÉ PROFILY – šroubovací			
stříbro F4	250 cm	323 832 0044	940,0
sahara F9	250 cm	323 832 0094	940,0
bronz F6	250 cm	323 832 0064	1066,0
im. nerezí F2	250 cm	323 832 0024	1066,0

Schodový profil Küberit 835 pro krytiny 5 - 5,5 mm (šroubovací)

KÜBERIT

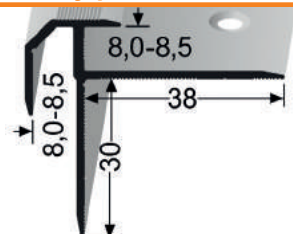


Schodový profil pro zasunutí podlah. krytiny o tloušťce 5 - 5,5 mm. Je určen k ochraně hrany schodu a jejímu estetickému ukončení. Zátěž ↗↘

barva	délka	kat.číslo	
ELOXOVANÉ PROFILY – šroubovací			
stříbro F4	250 cm	323 835 0044	997,0
sahara F9	250 cm	323 835 0094	997,0
zlatá F5	250 cm	323 835 0054	1118,0
bronz F6	250 cm	323 835 0064	1118,0
im. nerezí F2	250 cm	323 835 0024	1118,0

Schodový profil Küberit 838 pro krytiny 8 - 8,5 mm (šroubovací)

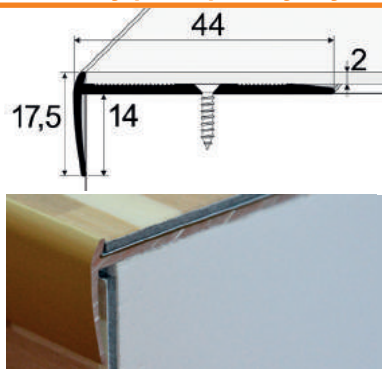
KÜBERIT



Schodový profil pro zasunutí podlah. krytiny o tloušťce 8 - 8,5 mm. Je určen k ochraně hrany schodu a jejímu estetickému ukončení. Zátěž ↗↘

barva	délka	kat.číslo	
ELOXOVANÉ PROFILY – šroubovací			
stříbro F4	250 cm	323 838 0044	1046,0
sahara F9	250 cm	323 838 0094	1046,0
zlatá F5	250 cm	323 838 0054	1183,0
bronz F6	250 cm	323 838 0064	1183,0
im. nerezí F2	250 cm	323 838 0024	1183,0

Schodový profil pro krytiny do 2 mm (šroubovací)

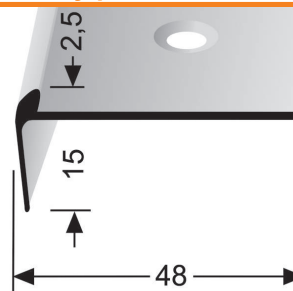


Schodový profil pro ukončení podlahové krytiny o tloušťce do 2 mm. Je určen k ochraně hrany schodu a jejímu estetickému ukončení. Zátěž ↗↘

barva	délka	kat.číslo	délka	kat.číslo	
ELOXOVANÉ PROFILY – šroubovací					
zlatá E00	270 cm	C-25-2700	675,0		
stříbro E01	270 cm	C-25-2701	675,0	120 cm	C-25-1201 326,0
šampaň E02	270 cm	C-25-2702	675,0	120 cm	C-25-1202 326,0
bronz E03	270 cm	C-25-2703	675,0		
inox hl. E71	270 cm	C-25-2771	675,0	120 cm	C-25-1271 326,0

Schodový profil Küberit 859 pro krytiny do 2,5 mm (šroubovací)

KÜBERIT



Schodový profil pro ukončení podlah. krytiny o tloušťce 2,5 mm. Je určen k ochraně hrany schodu a jejímu estetickému ukončení. Zátěž ↗↘

barva	délka	kat.číslo	
ELOXOVANÉ PROFILY – šroubovací			
stříbro F4	250 cm	323 590 44	673,0
sahara F9	250 cm	323 590 94	673,0
zlatá F5	250 cm	323 590 54	750,0
bronz F6	250 cm	323 590 64	750,0
im. nerezí F2	250 cm	323 590 24	750,0

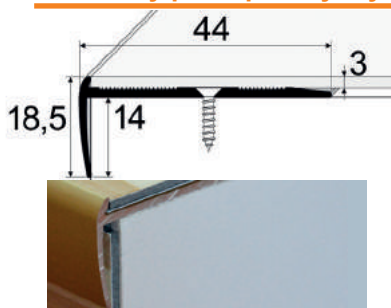
AL profily SCHODOVÉ / pro lino, vinyl, PVC a koberce

QR ceník



AL profily SCHODOVÉ / pro lino, vinyl, PVC a koberce

Schodový profil pro krytiny do 3 mm (šroubovací)

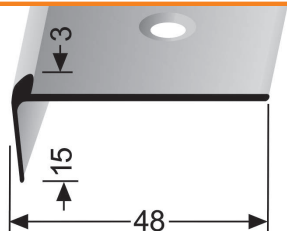


Schodový profil pro ukončení podlahové krytiny o tloušťce do 3 mm. Je určen k ochraně hrany schodu a jejímu estetickému ukončení. Zátěž ↗

barva	délka	kat.číslo	délka	kat.číslo	
ELOXOVANÉ PROFILY – šroubovací					
zlatá E00	270 cm	C-26-2700	688,0	120 cm	C-26-1200 328,0
stříbro E01	270 cm	C-26-2701	688,0	120 cm	C-26-1201 328,0
šampaň E02	270 cm	C-26-2702	688,0	120 cm	C-26-1202 328,0
bronz E03	270 cm	C-26-2703	688,0		
inox hl. E71	270 cm	C-26-2771	688,0	120 cm	C-26-1271 328,0

Schodový profil Küberit 860 pro krytiny do 3 mm (šroubovací)

KÜBERIT

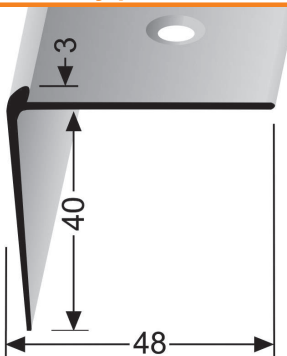


Schodový profil pro ukončení podlah. krytiny o tloušťce 3 mm. Je určen k ochraně hrany schodu a jejímu estetickému ukončení. Zátěž ↗

ELOXOVANÉ PROFILY – šroubovací			
stříbro F4	250 cm	323 600 44	683,0
sahara F9	250 cm	323 600 94	683,0
bronz F6	250 cm	323 600 64	758,0
im. nerezí F2	250 cm	323 600 24	758,0

Schodový profil Küberit 862 pro krytiny do 3 mm (šroubovací)

KÜBERIT

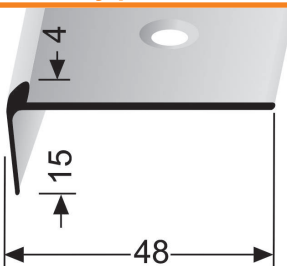


Schodový profil pro ukončení podlah. krytiny o tloušťce 3 mm. Je určen k ochraně hrany schodu a jejímu estetickému ukončení. Zátěž ↗

ELOXOVANÉ PROFILY – šroubovací			
stříbro F4	250 cm	323 620 44	878,0
sahara F9	250 cm	323 620 94	878,0
bronz F6	250 cm	323 620 64	990,0
im. nerezí F2	250 cm	323 620 24	990,0

Schodový profil Küberit 861 pro krytiny do 4 mm (šroubovací)

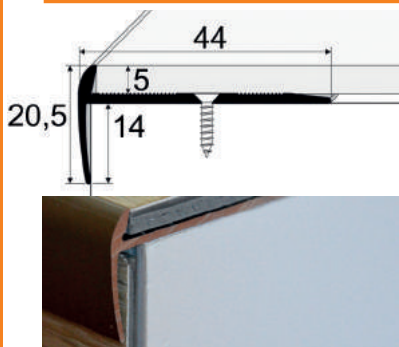
KÜBERIT



Schodový profil pro ukončení podlah. krytiny o tloušťce 4 mm. Je určen k ochraně hrany schodu a jejímu estetickému ukončení. Zátěž ↗

ELOXOVANÉ PROFILY – šroubovací			
stříbro F4	250 cm	323 610 44	695,0
sahara F9	250 cm	323 610 94	695,0
im. nerezí F2	250 cm	323 610 24	770,0

Schodový profil pro krytiny do 5 mm (šroubovací)

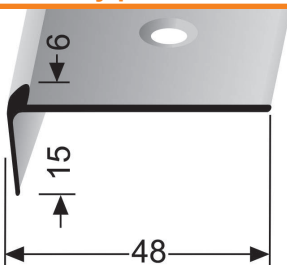


Schodový profil pro ukončení podlahové krytiny o tloušťce do 5 mm. Je určen k ochraně hrany schodu a jejímu estetickému ukončení. Zátěž ↗

ELOXOVANÉ PROFILY – šroubovací					
zlatá E00	270 cm	C-27-2700	685,0	120 cm	C-27-1200 344,0
šampaň E02	270 cm	C-27-2702	685,0		

Schodový profil Küberit 864 pro krytiny do 6 mm (šroubovací)

KÜBERIT



Schodový profil pro ukončení podlah. krytiny o tloušťce 6 mm. Je určen k ochraně hrany schodu a jejímu estetickému ukončení. Zátěž ↗

ELOXOVANÉ PROFILY – šroubovací			
stříbro F4	250 cm	323 640 44	729,0
sahara F9	250 cm	323 640 94	729,0
bronz F6	250 cm	323 640 64	788,0
im. nerezí F2	250 cm	323 640 24	788,0

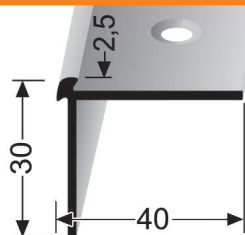
QR ceník



AL profily SCHODOVÉ / pro lino, vinyl, PVC a koberce

Schodový profil Küberit 870 pro krytiny do 2,5 mm (šroubovací)

KÜBERIT

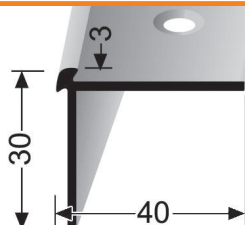


Schodový profil pro ukončení podlah. krytiny o tloušťce do 2,5mm. Je určen k ochraně hrany schodu a jejímu estetickému ukončení. Zátěž \updownarrow

barva	délka	kat.číslo	
ELOXOVANÉ PROFILY – šroubovací			
stříbro F4	250 cm	323 700 44	760,0
sahara F9	250 cm	323 700 94	760,0
zlatá F5	250 cm	323 700 54	844,0
bronz F6	250 cm	323 700 64	844,0
im. nerezí F2	250 cm	323 700 24	844,0
černá F16-RAL9005	250 cm	323 870 7014	862,0

Schodový profil Küberit 871 pro krytiny do 3 mm (šroubovací)

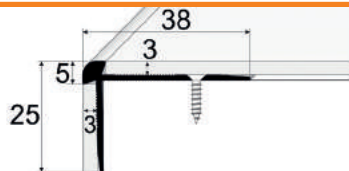
KÜBERIT



Schodový profil pro ukončení podlah. krytiny o tloušťce do 3mm. Je určen k ochraně hrany schodu a jejímu estetickému ukončení. Zátěž \updownarrow

barva	délka	kat.číslo	
ELOXOVANÉ PROFILY – šroubovací			
stříbro F4	250 cm	323 710 44	770,0
sahara F9	250 cm	323 710 94	770,0
zlatá F5	250 cm	323 710 54	855,0
bronz F6	250 cm	323 710 64	855,0
im. nerezí F2	250 cm	323 710 24	855,0
černá F16-RAL9005	250 cm	323 871 7014	869,0

Schodový profil pro krytiny do 3 mm (šroubovací)

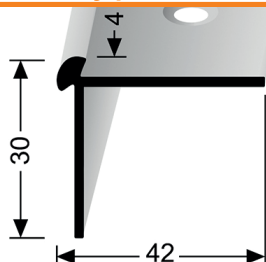


Schodový profil pro ukončení podlahové krytiny o tloušťce do 3 mm. Je určen k ochraně hrany schodu a jejímu estetickému ukončení. Zátěž \updownarrow

barva	délka	kat.číslo	délka	kat.číslo	
ELOXOVANÉ PROFILY – šroubovací					
zlatá E00	270 cm	C-28-2700	730,0		
stříbro E01	270 cm	C-28-2701	730,0	120 cm	C-28-1201 347,0
šampaň E02	270 cm	C-28-2702	730,0	120 cm	C-28-1202 347,0
bronz E03	270 cm	C-28-2703	771,0		
inox hl. E71	270 cm	C-28-2771	730,0	120 cm	C-28-1271 347,0

Schodový profil Küberit 872 pro krytiny do 4 mm (šroubovací)

KÜBERIT

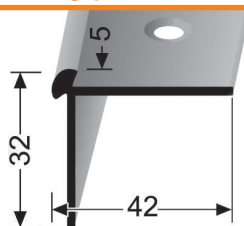


Schodový profil pro ukončení podlah. krytiny o tloušťce do 4mm. Je určen k ochraně hrany schodu a jejímu estetickému ukončení. Zátěž \updownarrow

barva	délka	kat.číslo	
ELOXOVANÉ PROFILY – šroubovací			
stříbro F4	250 cm	323 872 0044	798,0
sahara F9	250 cm	323 872 0094	798,0
zlatá F5	250 cm	323 872 0054	873,0
im. nerezí F2	250 cm	323 872 0024	873,0

Schodový profil Küberit 873 pro krytiny do 5 mm (šroubovací)

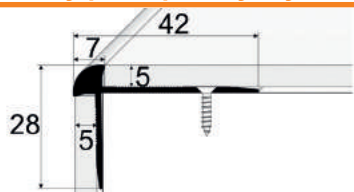
KÜBERIT



Schodový profil pro ukončení podlah. krytiny o tloušťce do 5mm. Je určen k ochraně hrany schodu a jejímu estetickému ukončení. Zátěž \updownarrow

barva	délka	kat.číslo	
ELOXOVANÉ PROFILY – šroubovací			
stříbro F4	250 cm	323 730 44	841,0
sahara F9	250 cm	323 730 94	841,0
zlatá F5	250 cm	323 730 54	898,0
bronz F6	250 cm	323 730 64	898,0
im. nerezí F2	250 cm	323 730 24	898,0

Schodový profil pro krytiny do 5 mm (šroubovací)

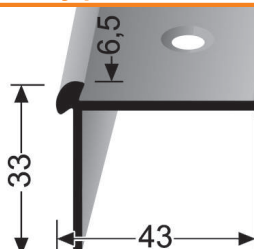


Schodový profil pro ukončení podlahové krytiny o tloušťce do 5 mm. Je určen k ochraně hrany schodu a jejímu estetickému ukončení. Zátěž \updownarrow

barva	délka	kat.číslo	délka	kat.číslo	
ELOXOVANÉ PROFILY – šroubovací					
zlatá E00	270 cm	C-29-2700	773,0	120 cm	C-29-1200 366,0
stříbro E01	270 cm	C-29-2701	773,0	120 cm	C-29-1201 366,0
šampaň E02	270 cm	C-29-2702	773,0	120 cm	C-29-1202 366,0
bronz E03	270 cm	C-29-2703	773,0		
inox hl. E71	270 cm	C-29-2771	773,0	120 cm	C-29-1271 366,0

Schodový profil Küberit 874 pro krytiny do 6,5 mm (šroubovací)

KÜBERIT



Schodový profil pro ukončení podlah. krytiny o tloušťce do 6,5mm. Je určen k ochraně hrany schodu a jejímu estetickému ukončení. Zátěž \updownarrow

barva	délka	kat.číslo	
ELOXOVANÉ PROFILY – šroubovací			
stříbro F4	250 cm	323 740 44	900,0
sahara F9	250 cm	323 740 94	900,0
zlatá F5	250 cm	323 740 54	1000,0
bronz F6	250 cm	323 740 64	1000,0
im. nerezí F2	250 cm	323 740 24	1000,0

AL profily SCHODOVÉ / pro lino, vinyl, PVC a koberce

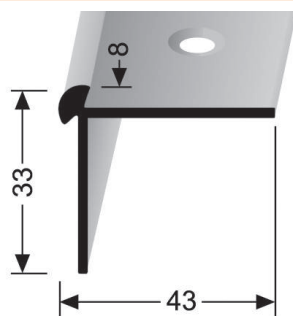
QR ceník



AL profily SCHODOVÉ / pro lino, vinyl, PVC a koberce

Schodový profil Küberit 875 pro krytiny do 8 mm (šroubovací)

KÜBERIT

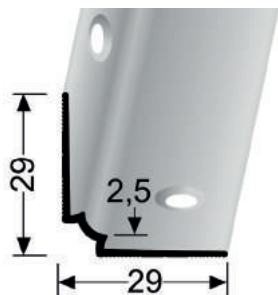


Schodový profil pro ukončení podlah. krytiny o tloušťce do 8 mm. Je určen k ochraně hrany schodu a jejímu estetickému ukončení. Zátěž \gg

barva	délka	kat. číslo	
ELOXOVANÉ PROFILY – šroubovací			
stříbro F4	250 cm	323 750 44	995,0
sahara F9	250 cm	323 750 94	995,0
bronz F6	250 cm	323 750 64	1084,0
im. nerezí F2	250 cm	323 750 24	1084,0
černá F16-RAL9005	250 cm	323 875 7014	1199,0

Schodový vnitřní profil Küberit 870 IW pro krytiny do 2,5 mm (šroubovací)

KÜBERIT

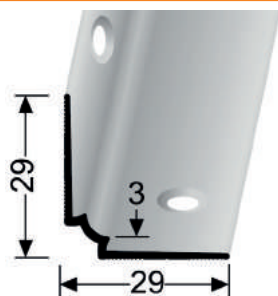


Schodový profil pro estetické spojení podlahové krytiny o tloušťce do 2,5 mm ve vnitřní hraně schodů. Zátěž \gg

barva	délka	kat. číslo	
ELOXOVANÉ PROFILY – šroubovací			
stříbro F4	250 cm	323 870 8044	598,0
sahara F9	250 cm	323 870 8094	598,0
zlatá F5	250 cm	323 870 8054	657,0
bronz F6	250 cm	323 870 8064	657,0
im. nerezí F2	250 cm	323 870 8024	657,0

Schodový vnitřní profil Küberit 871 IW pro krytiny do 3 mm (šroubovací)

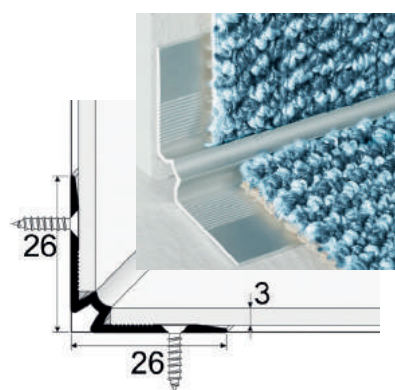
KÜBERIT



Schodový profil pro estetické spojení podlahové krytiny o tloušťce do 3 mm ve vnitřní hraně schodů. Zátěž \gg

barva	délka	kat. číslo	
ELOXOVANÉ PROFILY – šroubovací			
stříbro F4	250 cm	323 871 8044	600,0
im. nerezí F2	250 cm	323 871 8024	666,0
černá F16-RAL9005	250 cm	323 871 8714	714,0

Schodový vnitřní profil pro krytiny do 3 mm (šroubovací)

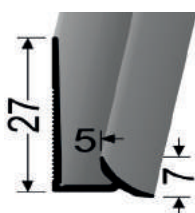


Estetická vnitřní schodová hrana pro spojení podlahové krytiny o tloušťce do 3 mm uvnitř schodu. Pro kombinaci se schodovými hranami. Zátěž \gg

barva	délka	kat. číslo	délka	kat. číslo	
ELOXOVANÉ PROFILY – šroubovací					
zlatá E00			120 cm	C-30-1200	261,0
šampaň E02			120 cm	C-30-1202	261,0
bronz E03	270 cm	C-30-2703			550,0

Schodový vnitřní profil Küberit 927 pro krytiny do 5 mm

KÜBERIT



Schodový profil pro estetické spojení podlahové krytiny o tloušťce do 5 mm ve vnitřní hraně schodů. Ke schodu doporučujeme přilepit vhodným lepidlem SIKA Bond T2, Mamut. Zátěž \gg

barva	délka	kat. číslo	
ELOXOVANÉ PROFILY – nevrtnané			
stříbro F4	250 cm	320 927 0044	420,0
im. nerezí kart. F2G	250 cm	320 927 0024	505,0

QR ceník



AL profily SCHODOVÉ / samolepící a šroubovací

Schodový profil 15 x 8,5 mm Küberit 238 U hladký (nevrtaný)

KÜBERIT



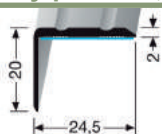
Hliníkový nevrтанý schodový profil pro přilepení na hranu schodu, lemování konvertorů, případně stěnový roh. **Vhodná i pro ohýbaní do oblouku pomocí nářadí Küberit.**

barva	délka	kat.číslo	
ELOXOVANÉ PROFILY – nevrтанé			
im. nerez kart. F2G	270 cm	216 380 25	456,0
stříbro F4	270 cm	216 380 45	369,0



Schodový profil 24,5 x 20 mm Küberit 235 SK SBS (samolepící)

KÜBERIT



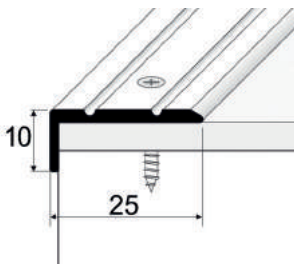
Hliníková schodová hrana samolepící, která má dvě protiskluzové drážky. Je určena pro krytí schodových hran. **Vhodná i pro ohýbaní do oblouku pomocí nářadí Küberit.**

ELOXOVANÉ PROFILY – samolepící			
černá F16 - RAL9005	300 cm	215 235 7018	729,0
bílá F15 - RAL9016	300 cm	215 235 7158	729,0



Schodová hrana 25 x 10 mm (šroubovací, samolepící)

Schodový profil 25x10 mm s upevněním šrouby nebo samolepící. Je vhodný k estetické ochraně hrany schodu. Je opatřen dvěma protiskluznými drážkami. **Zátěž**



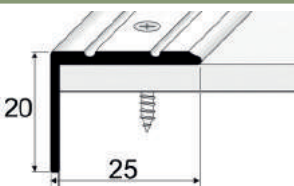
barva	délka	kat.číslo		délka	kat.číslo	
ELOXOVANÉ PROFILY – šroubovací						
zlatá E00	270 cm	3-31-2700	392,0	120 cm	3-31-1200	185,0
stříbro E01	270 cm	3-31-2701	392,0	120 cm	3-31-1201	185,0
šampaň E02	270 cm	3-31-2702	392,0	120 cm	3-31-1202	185,0
bronz E03	270 cm	3-31-2703	415,0	120 cm	3-31-1203	196,0
inox kart. E07	270 cm	3-31-2707	430,0	120 cm	3-31-1207	218,0

ELOXOVANÉ PROFILY – samolepící						
zlatá E00	270 cm	3-31-2700 2	432,0	120 cm	3-31-1200 2	190,0
stříbro E01	270 cm	3-31-2701 2	432,0	120 cm	3-31-1201 2	190,0
šampaň E02	270 cm	3-31-2702 2	432,0	120 cm	3-31-1202 2	190,0
bronz E03	270 cm	3-31-2703 2	455,0	120 cm	3-31-1203 2	200,0
oliva E04	270 cm	3-31-2704 2	455,0	120 cm	3-31-1204 2	200,0
inox kart. E07	270 cm	3-31-2707 2	476,0	120 cm	3-31-1207 2	222,0
sahara E20	270 cm	3-31-2720 2	432,0	120 cm	3-31-1220 2	190,0

PROFILY S FÓLIÍ – samolepící						
buk E08	270 cm	3102-E08-270	690,0	120 cm	3102-E08-120	303,0
třešeň P23	270 cm	3102-P23-270	690,0	120 cm	3102-P23-120	303,0
ořech P24	270 cm	3102-P24-270	690,0	120 cm	3102-P24-120	303,0
dub světlý P25	270 cm	3102-P25-270	690,0	120 cm	3102-P25-120	303,0
teak antik P21	270 cm	3102-P21-270	690,0	120 cm	3102-P21-120	303,0
javor P22	270 cm	3102-P22-270	690,0	120 cm	3102-P22-120	303,0
dub bílý P26	270 cm	3102-P26-270	690,0	120 cm	3102-P26-120	303,0
dub P25A	270 cm	3102-P25A-270	690,0	120 cm	3102-P25A-120	303,0
wenge P02	270 cm	3102-P02-270	690,0	120 cm	3102-P02-120	303,0
dub rustical P62	270 cm	3102-P62-270	690,0	120 cm	3102-P62-120	303,0
dub béžový H62	270 cm	3102-H62-270	690,0	120 cm	3102-H62-120	303,0
dub šedý H61	270 cm	3102-H61-270	690,0	120 cm	3102-H61-120	303,0
dub krémový H64	270 cm	3102-H64-270	690,0	120 cm	3102-H64-120	303,0
dub sv. šedý H65	270 cm	3102-H65-270	690,0	120 cm	3102-H65-120	303,0
ořech H81	270 cm	3102-H81-270	690,0	120 cm	3102-H81-120	303,0
dub drásaný P301	270 cm	3102-P301-270	690,0	120 cm	3102-P301-120	303,0
dub mocca E902	270 cm	3-31-27902 2	690,0	120 cm	3-31-12902 2	303,0
buk rose E48	270 cm	3-31-2748 2	690,0	120 cm	3-31-1248 2	303,0
buk světlý E28	270 cm	3-31-2728 2	690,0	120 cm	3-31-1228 2	303,0
buk červený E38	270 cm	3-31-2738 2	690,0	120 cm	vyprodáno	
dub E09	270 cm	3-31-2709 2	690,0	120 cm	3-31-1209 2	303,0
dub světlý E29	270 cm	3-31-2729 2	690,0	120 cm	3-31-1229 2	303,0
olše E23	270 cm	3-31-2723 2	690,0	120 cm	3-31-1223 2	303,0
třešeň E22	270 cm	3-31-2722 2	690,0	120 cm	vyprodáno	
mahagon E24	270 cm	vyprodáno		120 cm	3-31-1224 2	303,0
javor E25	270 cm	3-31-2725 2	690,0	120 cm	vyprodáno	
borovice E30	270 cm	3-31-2730 2	690,0	120 cm	vyprodáno	
borovice bílá E35	270 cm	3-31-2735 2	690,0	120 cm	3-31-1235 2	303,0
hikora E32	270 cm	3-31-2732 2	690,0	120 cm	3-31-1232 2	303,0
afrezia E33	270 cm	3-31-2733 2	690,0	120 cm	3-31-1233 2	303,0
dub bělený E901	270 cm	3-31-27901 2	690,0	120 cm	3-31-12901 2	303,0
dub antik E903	270 cm	3-31-27903 2	690,0	120 cm	3-31-12903 2	303,0
dub arctic E904	270 cm	3-31-27904 2	690,0	120 cm	3-31-12904 2	303,0
dub topaz E14	270 cm	3-31-2714 2	690,0	120 cm	vyprodáno	
dub vanila E15	270 cm	3-31-2715 2	690,0	120 cm	vyprodáno	

Schodová hrana 25 x 20 mm (šroubovací, samolepící)

Schodový profil 25x20 mm s upevněním šrouby nebo samolepící. Je vhodný k estetické ochraně hrany schodu. Je opatřen dvěma protiskluznými drážkami. **Zátěž**



ELOXOVANÉ PROFILY – šroubovací						
zlatá E00	270 cm	3-36-2700	542,0	120 cm	3-36-1200	234,0
stříbro E01	270 cm	3-36-2701	542,0	120 cm	3-36-1201	234,0
šampaň E02	270 cm	3-36-2702	542,0	120 cm	3-36-1202	234,0
bronz E03	270 cm	3-36-2703	573,0	120 cm	3-36-1203	246,0
inox kart. E07	270 cm	3-36-2707	594,0	120 cm	3-36-1207	259,0

ELOXOVANÉ PROFILY – samolepící						
zlatá E00	270 cm	3-36-2700 2	550,0	120 cm	3-36-1200 2	237,0
stříbro E01	270 cm	3-36-2701 2	550,0	120 cm	3-36-1201 2	237,0
šampaň E02	270 cm	3-36-2702 2	550,0	120 cm	3-36-1202 2	237,0
bronz E03	270 cm	3-36-2703 2	582,0	120 cm	3-36-1203 2	249,0
oliva E04	270 cm	3-36-2704 2	582,0	120 cm	3-36-1204 2	249,0
inox kart. E07	270 cm	3-36-2707 2	640,0	120 cm	3-36-1207 2	295,0
sahara E20	270 cm	3-36-2720 2	550,0	120 cm	3-36-1220 2	237,0



AL profily SCHODOVÉ / samolepící a šroubovací

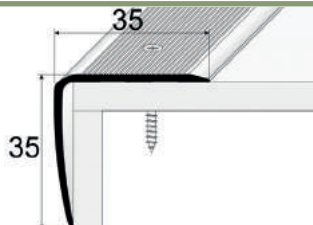
Schodová hrana 25 x 20 mm (šroubovací, samolepící) - POKRAČOVÁNÍ str. 18



Schodový profil 25x20mm s upevněním šrouby nebo samolepící. Je vhodný k estetické ochraně hrany schodu. Je opatřen dvěma protiskluznými drážkami. Zátěž \gg

barva	délka	kat.číslo	délka	kat.číslo
PROFILY S FÓLÍÍ – samolepící				
buk E08	270 cm	3202-E08-270	771,0	120 cm 3202-E08-120 330,0
třešeň P23	270 cm	3202-P23-270	771,0	120 cm 3202-P23-120 330,0
ořech P24	270 cm	3202-P24-270	771,0	120 cm 3202-P24-120 330,0
dub světlý P25	270 cm	3202-P25-270	771,0	120 cm 3202-P25-120 330,0
teak antik P21	270 cm	3202-P21-270	771,0	120 cm 3202-P21-120 330,0
javor P22	270 cm	3202-P22-270	771,0	120 cm 3202-P22-120 330,0
dub bílý P26	270 cm	3202-P26-270	771,0	120 cm 3202-P26-120 330,0
dub P25A	270 cm	3202-P25A-270	771,0	120 cm 3202-P25A-120 330,0
wenge P02	270 cm	3202-P02-270	771,0	120 cm 3202-P02-120 330,0
dub rustical P62	270 cm	3202-P62-270	771,0	120 cm 3202-P62-120 330,0
dub béžový H62	270 cm	3202-H62-270	771,0	120 cm 3202-H62-120 330,0
dub šedý H61	270 cm	3202-H61-270	771,0	120 cm 3202-H61-120 330,0
dub krémový H64	270 cm	3202-H64-270	771,0	120 cm 3202-H64-120 330,0
dub sv. šedý H65	270 cm	3202-H65-270	771,0	120 cm 3202-H65-120 330,0
ořech H81	270 cm	3202-H81-270	771,0	120 cm 3202-H81-120 330,0
dub drásaný P301	270 cm	3202-P301-270	771,0	120 cm 3202-P301-120 330,0
dub mocca E902	270 cm	3-36-27902 2	771,0	120 cm 3-36-12902 2 330,0
buk rose E48	270 cm	3-36-2748 2	771,0	120 cm 3-36-1248 2 330,0
buk světlý E28	270 cm	3-36-2728 2	771,0	120 cm 3-36-1228 2 330,0
buk červený E38	270 cm	3-36-2738 2	771,0	120 cm vyprodáno
dub E09	270 cm	3-36-2709 2	771,0	120 cm 3-36-1209 2 330,0
dub světlý E29	270 cm	3-36-2729 2	771,0	120 cm 3-36-1229 2 330,0
olše E23	270 cm	3-36-2723 2	771,0	120 cm 3-36-1223 2 330,0
třešeň E22	270 cm	3-36-2722 2	771,0	120 cm vyprodáno
mahagon E24	270 cm	vyprodáno		120 cm 3-36-1224 2 330,0
javor E25	270 cm	3-36-2725 2	771,0	120 cm 3-36-1225 2 330,0
borovice bílá E35	270 cm	3-36-2735 2	771,0	120 cm 3-36-1235 2 330,0
hikora E32	270 cm	3-36-2732 2	771,0	120 cm 3-36-1232 2 330,0
afrezia E33	270 cm	3-36-2733 2	771,0	120 cm 3-36-1233 2 330,0
dub bělený E901	270 cm	3-36-27901 2	771,0	120 cm 3-36-12901 2 330,0
dub antik E903	270 cm	3-36-27903 2	771,0	120 cm 3-36-12903 2 330,0
dub arctic E904	270 cm	3-36-27904 2	771,0	120 cm 3-36-12904 2 330,0
dub topaz E14	270 cm	3-36-2714 2	771,0	120 cm 3-36-1214 2 330,0
dub vanila E15	270 cm	3-36-2715 2	771,0	120 cm 3-36-1215 2 330,0

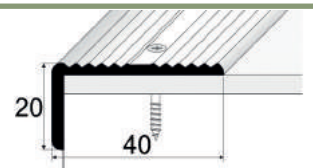
Schodová hrana 35 x 35 mm (šroubovací, samolepící)



Schodový profil 35x35mm s kulatou hranou, se šrouby posunutými od hrany schodu. Na nášlapné straně je opatřen protiskluznými drážkami. Zátěž \gg

ELOXOVANÉ PROFILY – šroubovací				
stříbro E01	270 cm	3-41-2701	559,0	120 cm 3-41-1201 272,0
šampaň E02	270 cm	3-41-2702	559,0	120 cm 3-41-1202 272,0
sahara E20	270 cm	vyprodáno		120 cm 3-41-1220 272,0
inox kart. E07	270 cm	3-41-2707	615,0	120 cm 3-41-1207 299,0
ELOXOVANÉ PROFILY – samolepící				
stříbro E01	270 cm	3-41-2701 2	550,0	120 cm 3-41-1201 2 266,0
šampaň E02	270 cm	3-41-2702 2	550,0	120 cm 3-41-1202 2 266,0
sahara E20	270 cm	vyprodáno		120 cm 3-41-1220 2 266,0
inox kart. E07	270 cm	3-41-2707 2	607,0	120 cm 3-41-1207 2 295,0

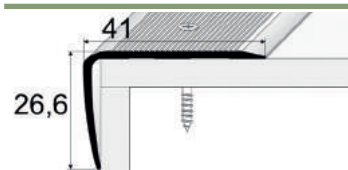
Schodová hrana 40 x 20 mm (šroubovací)



Schodový profil 40x20mm šroubovací nebo nevrtaný. Je určen k ochraně hrany schodu. Na nášlapné straně je opatřen protiskluznými drážkami. Zátěž \gg

ELOXOVANÉ PROFILY – šroubovací				
zlatá E00	270 cm	3-33-2700	732,0	
stříbro E01	270 cm	3-33-2701	732,0	
šampaň E02	270 cm	3-33-2702	732,0	
bronz E03	270 cm	3-33-2703	732,0	

Schodová hrana 41 x 27 mm (šroubovací, samolepící)



Schodový profil 41x27mm s kulatou hranou, se šrouby posunutými od hrany schodu. Na nášlapné straně je opatřen protiskluznými drážkami. Zátěž \gg

ELOXOVANÉ PROFILY – šroubovací				
zlatá E00	270 cm	vyprodáno		120 cm 3-42-1200 281,0
stříbro E01	270 cm	3-42-2701	589,0	120 cm 3-42-1201 281,0
šampaň E02	270 cm	3-42-2702	589,0	120 cm 3-42-1202 281,0
sahara E20	270 cm	3-42-2720	589,0	120 cm 3-42-1220 281,0
inox kart. E07	270 cm	3-42-2707	649,0	120 cm 3-42-1207 308,0
ELOXOVANÉ PROFILY – samolepící				
zlatá E00	270 cm	3-42-2700 2	580,0	
stříbro E01	270 cm	3-42-2701 2	580,0	120 cm 3-42-1201 2 274,0
šampaň E02	270 cm	3-42-2702 2	580,0	120 cm 3-42-1202 2 274,0
sahara E20	270 cm	3-42-2720 2	580,0	120 cm 3-42-1220 2 274,0
inox kart. E07	270 cm	3-42-2707 2	636,0	120 cm 3-42-1207 2 303,0

QR ceník



AL profily SCHODOVÉ / samolepící a šroubovací

Schodová hrana 41 x 27 mm s protiskluznou páskou (šroubovací)

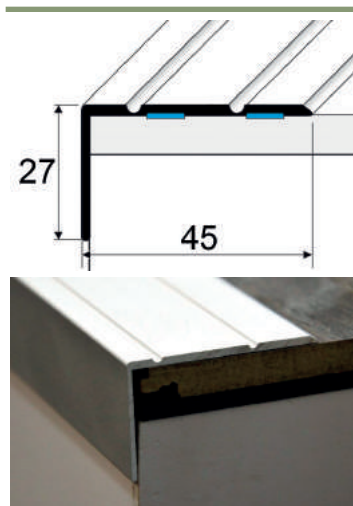


Schodový profil 41x27 mm šroubovací. Je určen k ochraně hrany schodu.

Na nášlapné straně je opatřen protiskluznou samolepící páskou v černé barvě. Zátěž ⤴⤵

barva	délka	kat.číslo	barva	délka	kat.číslo	
ELOXOVANÉ PROFILY – šroubovací						
zlatá E00	270 cm	vyprodáno		120 cm	3-44-1200	366,0
stříbro E01	270 cm	3-44-2701	782,0	120 cm	3-44-1201	366,0
šampaň E02	270 cm	3-44-2702	782,0	120 cm	3-44-1202	366,0
bronz E03	270 cm	3-44-2703	826,0			
sahara E20	270 cm	3-44-2720	782,0			
inox kart. E07	270 cm	3-44-2707	862,0	120 cm	3-44-1207	404,0

Schodová hrana 45 x 27 mm (samolepící)

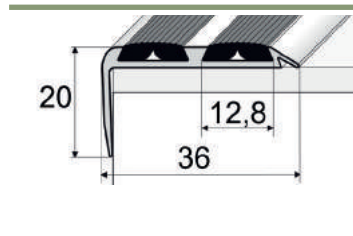


Schodový profil 45x27 mm samolepící. Je určen k ochraně hrany schodu.

Největší schodový profil na trhu ve foliovaném provedení. Zátěž ⤴⤵

ELOXOVANÉ PROFILY – samolepící						
stříbro E01	270 cm	3452-E01-270	727,0	120 cm	3452-E01-120	323,0
PROFILY S FÓLIÍ – samolepící						
buk E08	270 cm	3452-E08-270	987,0	120 cm	3452-E08-120	446,0
třešeň P23	270 cm	3452-P23-270	987,0	120 cm	3452-P23-120	446,0
ořech P24	270 cm	3452-P24-270	987,0	120 cm	3452-P24-120	446,0
dub světlý P25	270 cm	3452-P25-270	987,0	120 cm	3452-P25-120	446,0
teak antik P21	270 cm	3452-P21-270	987,0	120 cm	3452-P21-120	446,0
javor P22	270 cm	3452-P22-270	987,0	120 cm	3452-P22-120	446,0
dub bílý P26	270 cm	3452-P26-270	987,0	120 cm	3452-P26-120	446,0
dub P25A	270 cm	3452-P25A-270	987,0	120 cm	3452-P25A-120	446,0
wenge P02	270 cm	3452-P02-270	987,0	120 cm	3452-P02-120	446,0
dub rustical P62	270 cm	3452-P62-270	987,0	120 cm	3452-P62-120	446,0
dub béžový H62	270 cm	3452-H62-270	987,0	120 cm	3452-H62-120	446,0
dub šedý H61	270 cm	3452-H61-270	987,0	120 cm	3452-H61-120	446,0
dub krémový H64	270 cm	3452-H64-270	987,0	120 cm	3452-H64-120	446,0
dub sv. šedý H65	270 cm	3452-H65-270	987,0	120 cm	3452-H65-120	446,0
ořech H81	270 cm	3452-H81-270	987,0	120 cm	3452-H81-120	446,0
dub drásaný P301	270 cm	3452-P301-270	987,0	120 cm	3452-P301-120	446,0

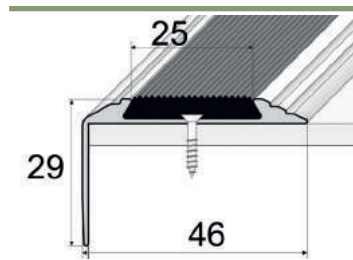
Schodová hrana 36 x 20 mm s protiskluznými gumami (šroubovací)



Profil je opatřen vloženými protiskluznými gumami. V místech s vyšší zátěží (vlhko, prach,...) doporučujeme gumičky do profilu vlepít vhodným lepidlem. Zátěž ⤴⤵

ELOXOVANÉ PROFILY – šroubovací						
stříbro E01	270 cm	3-37-2701	627,0	120 cm	3-37-1201	289,0
šampaň E02	270 cm	3-37-2702	627,0	120 cm	3-37-1202	289,0
inox hl. E71	270 cm	3-37-2771	627,0	120 cm	3-37-1271	289,0
sahara E20	270 cm	3-37-2720	627,0	120 cm	3-37-1220	289,0


Schodová hrana 46 x 30 mm s protiskluznou gumou (šroubovací)



Je opatřen vloženou protiskluznou gumou. V místech s vyšší zátěží (vlhko, prach,...) doporučujeme gumu do profilu vlepít vhodným lepidlem. Zátěž ⤴⤵

ELOXOVANÉ PROFILY – šroubovací						
zlatá E00	270 cm	3-38-2700	675,0	120 cm	3-38-1200	300,0
stříbro E01	270 cm	3-38-2701	675,0	120 cm	3-38-1201	300,0
šampaň E02	270 cm	3-38-2702	675,0	120 cm	3-38-1202	300,0
bronz E03	270 cm	3-38-2703	688,0	120 cm	3-38-1203	318,0

Schodová hrana 65 x 42 mm (šroubovací)

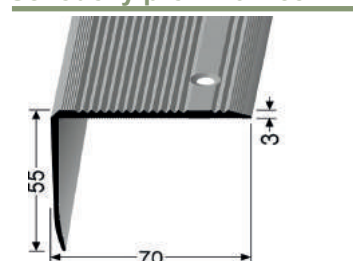


Schodový profil 65x42 mm šroubovací. Je určen k ochraně hrany schodu. Největší schodový profil je na nášlapné straně opatřen protiskluzovými vlnkami. Zátěž ⤴⤵

ELOXOVANÉ PROFILY – šroubovací			
stříbro E01	270 cm	3-32-2701	1008,0

Schodový profil 70 x 55mm Küberit 530 (šroubovací)

KÜBERIT



Hliníková šroubovací schodová hrana v eloxovaném provedení opatřená protiskluzovými drážkami.

ELOXOVANÉ PROFILY – šroubovací			
im. nerezí F2	250 cm	316 300 24	1705,0
stříbro F4	250 cm	316 300 44	1503,0

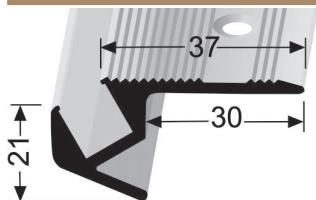
QR ceník



AL profily SCHODOVÉ / pro LED osvětlení

Schodový profil Küberit 891 37 x 21 mm pro LED osvětlení (šroubovací)

KÜBERIT

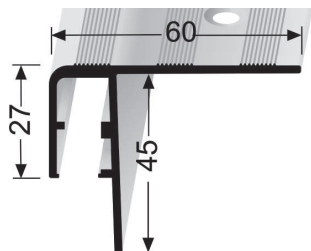


Schodová hrana pro umístění LED diod k osvětlení hrany schodů. Pásek s diodami se vkládá do plastové vložky, která není součástí profilu. Zátěž \gg

barva	délka	kat.číslo	
ELOXOVANÉ PROFILY – šroubovací			
stříbro F4	250 cm	323 891 0044	1192,0
im. nerezí F2	250 cm	323 891 0024	1314,0

Schodový profil Küberit 890 60 x 27 mm pro LED podsvícení (šroubovací)

KÜBERIT



Schodová hrana pro umístění LED diod k osvětlení podstupnice schodů. Pásek s diodami se vkládá do plastové vložky, která není součástí profilu. Zátěž \gg

ELOXOVANÉ PROFILY – šroubovací			
stříbro F4	300 cm	323 890 48	1891,0
sahara F9	300 cm	323 890 98	1891,0
zlatá F5	300 cm	323 890 58	1891,0
bronz F6	300 cm	323 890 68	2111,0
im. nerezí F2	300 cm	323 890 28	2111,0

Plastová vložka Küberit 894 pro LED diodový pásek

KÜBERIT



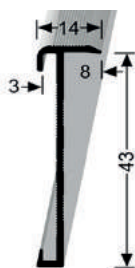
Barevná nebo transparentní plastová vložka pro vsunutí pásku s LED diodami a vložení do schodových a soklových profilů.

Plastová vložka pro LED osvětlení			
transparentní	200 cm	123 891 9913	398,0
modrá	200 cm	123 891 9923	398,0
červená	200 cm	123 891 9933	398,0
zelená	200 cm	123 891 9943	398,0
mléčná	200 cm	123 891 9993	504,0

AL profily pro obložení schodů

Schodový profil Küberit 845 pro krytiny do 3 mm (šroubovací)

KÜBERIT

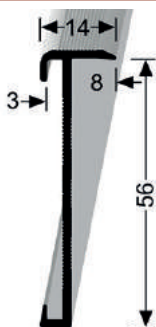


Schodový profil je určen nejen k ochraně a zviditelnění hrany schodu, ale také k jejímu estetickému ukončení. Do čelní strany lze vložit krytiny do tloušťky 3 mm. Zátěž \gg

barva	délka	kat.číslo	
ELOXOVANÉ PROFILY – šroubovací			
stříbro F4	300 cm	323 845 0048	1100,0
im.nerezí F2	300 cm	323 845 0028	1177,0
černá F16	300 cm	323 845 7018	1315,0
antracit F18	300 cm	323 845 7028	1221,0
Rohový díl 30x30 cm 845 EC			
stříbro F4	30 x 30 cm	223 845 034 9	2209,0
Rohový díl 100x30 cm 845 EC-R (pravý)			
stříbro F4	100 x 30 cm	223 845 024 9	2573,0
Rohový díl 30x100 cm 845 EC-L (levý)			
stříbro F4	30 x 100 cm	223 845 014 9	2573,0

Schodový profil Küberit 846 pro krytiny do 3 mm (šroubovací)

KÜBERIT

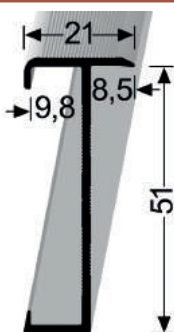


Schodový profil je určen nejen k ochraně a zviditelnění hrany schodu, ale také k jejímu estetickému ukončení. Do čelní strany lze vložit krytiny do tloušťky 3 mm. Zátěž \gg

ELOXOVANÉ PROFILY – šroubovací			
stříbrno F4	300 cm	323 846 0048	1138,0
im.nerezí F2	300 cm	323 846 0028	1217,0
černá F16	300 cm	323 846 7018	1354,0
Rohový díl 30x30 cm 846 EC			
stříbro F4	30 x 30 cm	223 846 034 9	2209,0
Rohový díl 100x30 cm 846 EC-R (pravý)			
stříbro F4	100 x 30 cm	223 846 024 9	2573,0
Rohový díl 30x100 cm 846 EC-L (levý)			
stříbro F4	30 x 100 cm	223 846 014 9	2573,0

Schodový profil Küberit 847 pro krytiny do 9,8 mm (šroubovací)

KÜBERIT



Schodový profil je určen nejen k ochraně a zviditelnění hrany schodu, ale také k jejímu estetickému ukončení. Do čelní strany lze vložit krytiny do tloušťky 9,8 mm. Zátěž \gg

ELOXOVANÉ PROFILY – šroubovací			
stříbro F4	300 cm	323 847 0048	1210,0
im.nerezí F2	300 cm	323 847 0028	1286,0
černá F16	300 cm	323 847 7018	1464,0

QR ceník



Hliníkové komponenty pro profily Küberit 845 a 847

KÜBERIT



Komponenty pro schodový profil Küberit 845 a 847, které jsou určeny k ochraně a zviditelnění hrany schodu a jejímu estetickému ukončení.

barva	pro profil	kat.číslo		pro profil	kat.číslo	
Rohový komponent						
stříbro F4	845 AE	023 845 0549	655,0	847 AE	023 847 0549	690,0
im.nerezí F2	845 AE	023 845 0529	728,0	847 AE	023 847 0529	764,0
černá F16	845 AE	023 845 7519	801,0	847 AE	023 847 7519	838,0
Ukončení pravé						
stříbro F4	845 ER	023 845 0449	539,0	847 ER	023 847 0449	557,0
im.nerezí F2	845 ER	023 845 0429	608,0	847 ER	023 847 0429	622,0
černá F16	845 ER	023 845 7419	670,0	847 ER	023 847 7419	689,0
Ukončení levé						
stříbro F4	845 EL	023 845 0649	539,0	847 EL	023 847 0649	557,0
im.nerezí F2	845 EL	023 845 0629	608,0	847 EL	023 847 0629	622,0
černá F16	845 EL	023 845 7619	670,0	847 EL	023 847 7619	689,0

AL dilatační profily / pro lino, vinyl, PVC, laminát a dřevo

Dilatační profil Küberit 316 pro krytiny do 2 mm (šroubovací)

KÜBERIT



Profil pro dilataci podlah. krytiny o tloušťce do 2 mm. Je určen pro dilataci podlahových krytin nad konstrukčními dilatacemi podkladu. Zátěž \gg

barva	délka	kat.číslo	
ELOXOVANÉ PROFILY – šroubovací			
stříbro F4	270 cm	317 316 0345	1517,0
im. nerezí F2	270 cm	317 316 0325	1570,0

Dilatační profil Küberit 317 G pro krytiny do 3 mm (šroubovací, ohýbací)

KÜBERIT

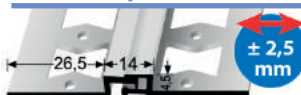


Profil pro dilataci podlah. krytiny o tloušťce do 3 mm. Je určen pro dilataci podlahových krytin nad konstrukčními dilatacemi podkladu. Zátěž \gg

barva	délka	kat.číslo	
ELOXOVANÉ PROFILY – šroubovací			
stříbro F4	270 cm	219 317 0345	1649,0
sahara F9	270 cm	219 317 0395	1649,0
bronz F6	270 cm	219 317 0365	1716,0
im. nerezí F2	270 cm	219 317 0325	1716,0

Dilatační profil Küberit 318 G pro krytiny do 4,5 mm (šroubovací, ohýbací)

KÜBERIT

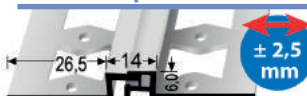


Profil pro dilataci podlah. krytiny o tloušťce do 4,5 mm. Je určen pro dilataci podlahových krytin nad konstrukčními dilatacemi podkladu. Zátěž \gg

barva	délka	kat.číslo	
ELOXOVANÉ PROFILY – šroubovací			
stříbro F4	270 cm	219 318 0345	1848,0
sahara F9	270 cm	219 318 0395	1848,0
bronz F6	270 cm	219 318 0365	1919,0
im. nerezí F2	270 cm	219 318 0325	1919,0

Dilatační profil Küberit 319 G pro krytiny do 6 mm (šroubovací, ohýbací)

KÜBERIT

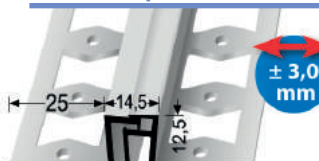


Profil pro dilataci podlah. krytiny o tloušťce do 6 mm. Je určen pro dilataci podlahových krytin nad konstrukčními dilatacemi podkladu. Zátěž \gg

barva	délka	kat.číslo	
ELOXOVANÉ PROFILY – šroubovací			
stříbro F4	270 cm	219 319 0345	1960,0
sahara F9	270 cm	219 319 0395	1960,0
bronz F6	270 cm	219 319 0365	2033,0
im. nerezí F2	270 cm	219 319 0325	2033,0

Dilatační profil Küberit 323 G pro krytiny do 12,5 mm (šroubovací, ohýbací)

KÜBERIT

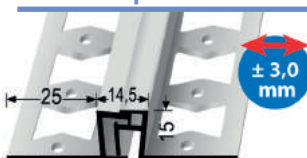


Profil pro dilataci podlah. krytiny o tloušťce do 12,5 mm. Je určen pro dilataci podlahových krytin nad konstrukčními dilatacemi podkladu. Zátěž \gg

barva	délka	kat.číslo	
ELOXOVANÉ PROFILY – šroubovací			
stříbro F4	270 cm	219 323 0345	2050,0
im. nerezí F2	270 cm	219 323 0325	2133,0

Dilatační profil Küberit 324 G pro krytiny do 15 mm (šroubovací, ohýbací)

KÜBERIT



Profil pro dilataci podlah. krytiny o tloušťce do 15 mm. Je určen pro dilataci podlahových krytin nad konstrukčními dilatacemi podkladu. Zátěž \gg


barva	délka	kat.číslo	
ELOXOVANÉ PROFILY – šroubovací			
stříbro F4	270 cm	219 324 0345	2050,0
im. nerezí F2	270 cm	219 324 0325	2133,0

QR ceník



AL profily UKONČOVACÍ / nájezdové

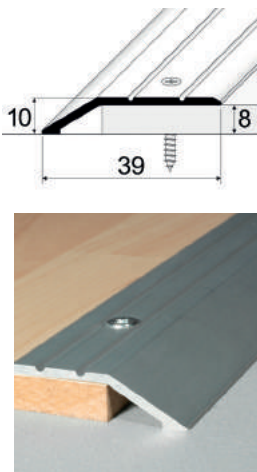
Ukončovací nájezd 3 mm (šroubovací, samolepící)



Nájezdový a ukončovací profil vhodný pro krytiny do tloušťky 3 mm (PVC, vinyl, koberce, lino,...). Zátěž ↗

barva	délka	kat.číslo	
ELOXOVANÉ PROFILY – šroubovací			
stříbro E01	270 cm	3-01-2701	408,0
šampaň E02	270 cm	3-01-2702	408,0
inox kart. E07	270 cm	3-01-2707	450,0
ELOXOVANÉ PROFILY – samolepící			
zlatá E00	270 cm	3-01-2700 2	413,0
stříbro E01	270 cm	3-01-2701 2	413,0
šampaň E02	270 cm	3-01-2702 2	413,0
inox kart. E07	270 cm	3-01-2707 2	454,0


Ukončovací nájezd 8 mm (šroubovací, samolepící)



Nájezdový a ukončovací profil vhodný pro krytiny do tloušťky 8 mm (dřevo, laminát, koberce,...). Zátěž ↗

barva	délka	kat.číslo		barva	délka	kat.číslo	
ELOXOVANÉ PROFILY – šroubovací							
stříbro E01	270 cm	3-11-2701	490,0	bronz E03	270 cm	3-11-2703	490,0
šampaň E02	270 cm	3-11-2702	490,0	inox kart.E07	270 cm	3-11-2707	515,0
ELOXOVANÉ PROFILY – samolepící							
zlatá E00	270 cm	3-11-2700 2	519,0	bronz E03	270 cm	3-11-2703 2	550,0
stříbro E01	270 cm	3-11-2701 2	519,0	inox kart.E07	270 cm	3-11-2707 2	576,0
šampaň E02	270 cm	3-11-2702 2	519,0				
PROFILY S FÓLIÍ – samolepící							
javor E25	270 cm	3-11-2725 2	734,0	dub světlý P25	270 cm	4112-P25-270	734,0
buk světlý E28	270 cm	3-11-2728 2	734,0	dub běžový H62	270 cm	4112-H62-270	734,0
dub bělený E901	270 cm	3-11-27901 2	734,0	dub šedý H61	270 cm	4112-H61-270	734,0
dub mocca E902	270 cm	3-11-27902 2	734,0	dub krémový H64	270 cm	4112-H64-270	734,0
dub antik E903	270 cm	3-11-27903 2	734,0	wenge P02	270 cm	4112-P02-270	734,0
eben E4501	270 cm	3-11-274501 2	734,0	teak antik P21	270 cm	4112-P21-270	734,0

Ukončovací nájezd 14 mm (samolepící)



Nájezdový a ukončovací profil vhodný pro krytiny do tloušťky 14 mm. Zátěž ↗

ELOXOVANÉ PROFILY – samolepící			
zlatá E00	270 cm	3-47-2700 2	567,0
stříbro E01	270 cm	3-47-2701 2	567,0
šampaň E02	270 cm	3-47-2702 2	567,0
bronz E03	270 cm	3-47-2703 2	595,0
inox kart. E07	270 cm	3-47-2707 2	616,0
PROFILY S FÓLIÍ – samolepící			
buk E08	270 cm	3-47-2708 2	828,0
třešeň E22	270 cm	3-47-2722 2	828,0
dub E09	270 cm	3-47-2709 2	828,0
dub světlý E29	270 cm	3-47-2729 2	828,0
dub arctic E904	270 cm	3-47-27904 2	828,0
dub bělený E901	270 cm	3-47-27901 2	828,0
dub mocca E902	270 cm	3-47-27902 2	828,0
dub antik E903	270 cm	3-47-27903 2	828,0

Ukončovací nájezd Küberit 245 SK na 22 mm (samolepící)

KÜBERIT

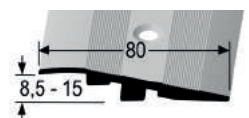


Nájezdový a ukončovací profil vhodný pro krytiny do tloušťky 22 mm. Zátěž ↗

ELOXOVANÉ PROFILY – samolepící			
stříbro F4	270 cm	215 450 45	877,0
im. nerezí F2	270 cm	215 450 25	949,0
černá F16	270 cm	215 245 7015	1096,0

Zátěžový nájezdový profil Küberit 268 80 x 11 mm (šroubovací - zátěž do 2t)

KÜBERIT



Nájezdový profil vhodný pro více zatěžované náběhové ukončení podlahové krytiny do tloušťky 8,5 - 15 mm.

Eloxovaný povrch vhodný pro umístění v interiérech. Zátěž ↗↗

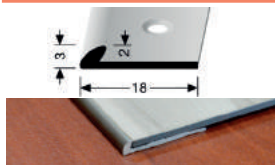
ELOXOVANÉ PROFILY – šroubovací			
stříbro F4	270 cm	317 268 0045	1825,0
im. nerezí F2	270 cm	317 268 0025	1942,0

QR ceník



AL profily UKONČOVACÍ / PVC, lino, vinyl, koberce

Ukončovací profil pro linoleum, PVC, vinyl a koberce do 2 mm (šroubovací)




Ukončovací profil vhodný pro nerušivé a estetické ukončení podlahové krytiny do tloušťky 2 mm.

Zátěž ↗↘

barva	délka	kat.číslo		barva	délka	kat.číslo	KÜBERIT
ELOXOVANÉ PROFILY – šroubovací				Küberit 355			
zlatá E00	270 cm	C-08-2700	340,0	stříbro F4	250 cm	317 550 44	329,0
				im. nerezí F2	250 cm	317 550 24	375,0
				černá F16	250 cm	217 355 7014	474,0

Ukončovací profil pro linoleum, PVC, vinyl a koberce do 3 mm (šroubovací)




Ukončovací profil vhodný pro nerušivé a estetické ukončení podlahové krytiny do tloušťky 3 mm.

Zátěž ↗↘

barva	délka	kat.číslo		barva	délka	kat.číslo	KÜBERIT
ELOXOVANÉ PROFILY – šroubovací				Küberit 357			
zlatá E00	270 cm	C-09-2700	342,0	stříbro F4	250 cm	317 570 44	346,0
				im. nerezí F2	250 cm	317 570 24	396,0

Ukončovací profil pro PVC, vinyl a koberce do 5 mm (šroubovací)



Ukončovací profil vhodný pro nerušivé a estetické ukončení podlahové krytiny do tloušťky 5 mm.

Zátěž ↗↘

barva	délka	kat.číslo		barva	délka	kat.číslo	KÜBERIT
ELOXOVANÉ PROFILY – šroubovací				Küberit 359			
zlatá E00	270 cm	C-10-2700	360,0	stříbro F4	250 cm	317 590 44	364,0
				im. nerezí F2	250 cm	317 590 24	414,0

Ukončovací profil Küberit 801 pro vinyl a koberce do 3 mm hladký (šroubovací)

KÜBERIT



Ukončovací profil pro zasunutí podlah. krytiny o tloušťce do 3 mm. Je určen k ochraně a k estetickému ukončení krytiny. Zátěž ↗↘

barva	délka	kat.číslo	
ELOXOVANÉ PROFILY – šroubovací			
stříbro F4	250 cm	317 801 0044	507,0
sahara F9	250 cm	317 801 0094	507,0
im.nerezí kart. F2G	250 cm	317 801 0024	627,0

Ukončovací profil Küberit 802 pro vinyl a koberce do 5 mm hladký (šroubovací)

KÜBERIT



Ukončovací profil pro zasunutí podlah. krytiny o tloušťce do 5 mm. Je určen k ochraně a k estetickému ukončení krytiny. Zátěž ↗↘

barva	délka	kat.číslo	
ELOXOVANÉ PROFILY – šroubovací			
stříbro F4	250 cm	317 802 0044	523,0
sahara F9	250 cm	317 802 0094	523,0
im.nerezí kart. F2G	250 cm	317 802 0024	639,0

Ukončovací profil Küberit 803 pro vinyl a koberce do 7 mm hladký (šroubovací)

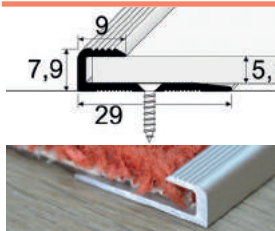
KÜBERIT



Ukončovací profil pro zasunutí podlah. krytiny o tloušťce do 7 mm. Je určen k ochraně a k estetickému ukončení krytiny. Zátěž ↗↘

barva	délka	kat.číslo	
ELOXOVANÉ PROFILY – šroubovací			
stříbro F4	250 cm	317 803 0044	537,0
sahara F9	250 cm	317 803 0094	537,0
im.nerezí kart. F2G	250 cm	317 803 0024	655,0

Ukončovací profil pro PVC, vinyl a koberce do 5 mm (šroubovací)

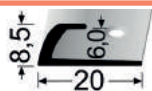


Ukončovací profil vhodný pro ukončení podlahové krytiny v prostoru nebo na hraně schodu. Pro krytinu do tloušťky 5 mm. Zátěž ↗↘

barva	délka	kat.číslo		barva	délka	kat.číslo	
ELOXOVANÉ PROFILY – šroubovací				ELOXOVANÉ PROFILY – šroubovací			
zlatá E00	270 cm	C-63-2700	526,0	bronz E03		C-63-2703	526,0
stříbro E01	270 cm	C-63-2701	526,0	inox kart. E07		C-63-2707	614,0
šampaň E02	270 cm	C-63-2702	526,0				

Ukončovací profil Küberit 362 pro vinyl a koberce do 6 mm (šroubovací)

KÜBERIT




Ukončovací profil pro zasunutí podlah. krytiny o tloušťce do 6 mm. Je určen k ochraně a k estetickému ukončení krytiny. Zátěž ↗↘

barva	délka	kat.číslo	
ELOXOVANÉ PROFILY – šroubovací			
stříbro F4	250 cm	317 620 44	460,0
im. nerezí F2	250 cm	317 620 24	520,0
sahara F9	250 cm	317 620 94	482,0

Ukončovací profil Küberit 805 pro vinyl a koberce do 7 mm (šroubovací)

KÜBERIT



Ukončovací profil pro zasunutí podlah. krytiny o tloušťce do 7 mm. Je určen k ochraně a k estetickému ukončení krytiny. Zátěž ↗↘

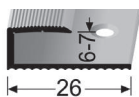
barva	délka	kat.číslo	
ELOXOVANÉ PROFILY – šroubovací			
stříbro F4	250 cm	317 050 44	537,0
sahara F9	250 cm	317 050 94	537,0
zlatá F5	250 cm	317 050 52	574,0
bronz F6	250 cm	317 050 64	574,0
im. nerezí F2	250 cm	317 050 24	574,0



AL profily UKONČOVACÍ / PVC, lino, vinyl, koberce

Ukončovací profil Küberit 211 pro vinyl a koberce do 7 mm (šroubovací)

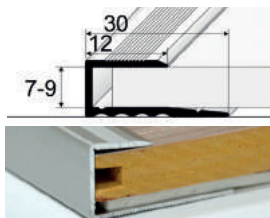
KÜBERIT



Profil pro zasunutí podlah. krytiny o tl. do 7 mm. Je určen k ochraně a k estetickému ukončení krytiny. Zátěž 77

barva	délka	kat. číslo	
ELOXOVANÉ PROFILY – šroubovací			
stříbro F4	270 cm	317 110 45	493,0
sahara F9	270 cm	317 110 95	543,0
bronz F6	270 cm	317 110 65	543,0
im. nerez F2	270 cm	317 110 25	543,0

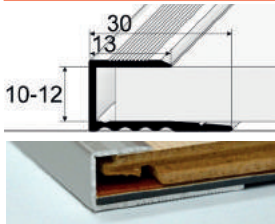
Ukončovací profil pro krytinu 7 - 9 mm (nevtaný)



Ukončovací profil pro zasunutí laminátové podlahy nebo jiné podlahové krytiny o tloušťce do 7 - 9 mm. Díky drážce v horním rohu profilu lze přizpůsobit jeho vnitřní rozměr. Zátěž 77

ELOXOVANÉ PROFILY – nevtaný			
stříbro E01	270 cm	D-63-2701	469,0
šampaň E02	270 cm	D-63-2702	469,0
inox hl. E71	270 cm	D-63-2771	469,0

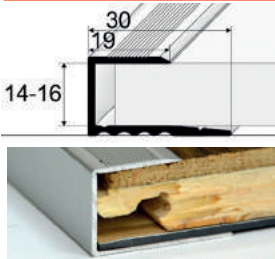
Ukončovací profil pro krytinu 10 - 12 mm (nevtaný)



Ukončovací profil pro zasunutí laminátové podlahy nebo jiné podlahové krytiny o tloušťce do 10 - 12 mm. Díky drážce v horním rohu profilu lze přizpůsobit jeho vnitřní rozměr. Zátěž 77

ELOXOVANÉ PROFILY – nevtaný			
stříbro E01	270 cm	D-62-2701	476,0
šampaň E02	270 cm	D-62-2702	476,0
inox hl. E71	270 cm	D-62-2771	476,0

Ukončovací profil pro krytinu 14 - 16 mm (nevtaný)

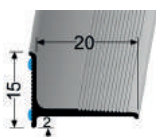


Ukončovací profil pro zasunutí laminátové podlahy nebo jiné podlahové krytiny o tloušťce do 14 - 16 mm. Díky drážce v horním rohu profilu lze přizpůsobit jeho vnitřní rozměr. Zátěž 77

ELOXOVANÉ PROFILY – nevtaný			
stříbro E01	270 cm	D-61-2701	490,0
šampaň E02	270 cm	D-61-2702	490,0
inox hl. E71	270 cm	D-61-2771	490,0

Stěnová ukončovací lišta Küberit 369 SK 20 x 15 mm (samolepící)

KÜBERIT

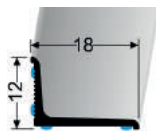


Profil je určen pro dilatační ukončení (překrytí spáry) podlahy u stěny. Je vhodný zejména pro balkonové dveře. Profil je nalepen na stěně nebo na rámu dveří a podlaha pod ním může volně dilatovat.

barva	délka	kat. číslo		barva	kat. číslo	
ELOXOVANÉ PROFILY – samolepící						
stříbro F4	270 cm	215 369 0045	587,0	bílá F15 - RAL9016	215 369 7155	802,0
sahara F9	270 cm	215 369 0095	587,0	antracit F18	215 369 7025	802,0
bronz F6	270 cm	215 369 0065	655,0	zlatá F5	215 369 0055	655,0
im. nerez F2	270 cm	215 369 0025	655,0			

Stěnová ukončovací lišta Küberit 369 N/SK 18 x 12 mm hladká (samolepící) 2x lepidlo

KÜBERIT

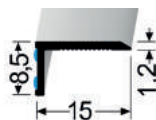


Profil je určen pro dilatační ukončení (překrytí spáry) podlahy u stěny. Má lepidlo na obou stěnách - možnost přilepení delší i kratší stranou. Je vhodný zejména pro balkonové dveře. Profil je nalepen na stěně nebo na rámu dveří a podlaha pod ním může volně dilatovat.

ELOXOVANÉ PROFILY – samolepící						
stříbro F4	270 cm	215 369 0045-N	805,0	bílá F15 - RAL9016	215 369 7155-N	1009,0
sahara F9	270 cm	215 369 0095-N	805,0	antracit F18	215 369 7025-N	1009,0
bronz F6	270 cm	215 369 0065-N	871,0	zlatá F5	215 369 0055-N	871,0
im. nerez F2	270 cm	215 369 0025-N	871,0			

Stěnová ukončovací lišta Küberit 238 N/SK 15 x 8,5 mm hladká (samolepící)

KÜBERIT

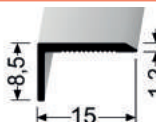


Profil je určen pro dilatační ukončení (překrytí spáry) podlahy u stěny. Je vhodný zejména pro balkonové dveře. Profil je nalepen na stěně nebo na rámu dveří a podlaha pod ním může volně dilatovat.

ELOXOVANÉ PROFILY – samolepící			
stříbro F4	270 cm	215 238 0045	579,0
sahara F9	270 cm	215 238 0095	579,0
bronz F6	270 cm	215 238 0065	680,0
im. nerez kart. FG2	270 cm	215 238 0025	680,0

Stěnová ukončovací lišta Küberit 238 U 15 x 8,5 mm hladká (nevtaná)

KÜBERIT



Profil je určen pro ukončení (překrytí spáry) podlahy u stěny, případně ukončení schodové hrany. Je nevtaný, upevnění pomocí vhodného lepidla. **Vhodná i pro ohýbání do oblouku pomocí nářadí Küberit.**

ELOXOVANÉ PROFILY – nevtaná			
stříbro F4	270 cm	216 380 45	369,0
im. nerez kart. F2G	270 cm	216 380 25	456,0



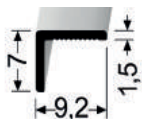
QR ceník



AL profily UKONČOVACÍ / PVC, lino, vinyl, koberce

Ukončovací hrana Küberit 279 U 9,2 x 7 mm hladká (nevrтанá)

KÜBERIT

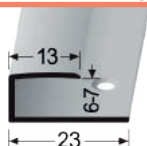


Profil je určen pro ukončení (překrytí spáry) podlahy u stěny, případně ukončení schodové hrany. Je nevrтанý, upevnění pomocí vhodného lepidla.

barva	délka	kat.číslo	
ELOXOVANÉ PROFILY – nevrтанé			
stříbro F4	305 cm	211 279 0048	472,0
im. nerezí kart.F2G	305 cm	211 279 0028	630,0
černá F16-RAL9005	305 cm	211 279 7018	649,0

Ukončovací profil hladký 6 - 7 mm Küberit 011 (šroubovací)

KÜBERIT

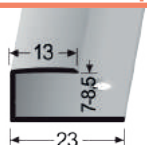


Ukončovací profil pro zasunutí podlah. krytiny o tloušťce do 6-7 mm. Je určen k ochraně a k estetickému ukončení krytiny.

ELOXOVANÉ PROFILY – šroubovací			
im. nerezí F2	270 cm	317 011 0025	480,0
stříbro F4	270 cm	317 011 0045	421,0

Ukončovací profil hladký 7 - 8,5 mm Küberit 010 (šroubovací)

KÜBERIT

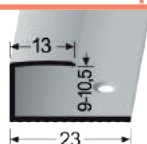


Ukončovací profil pro zasunutí podlah. krytiny o tloušťce do 7-8-5 mm. Je určen k ochraně a k estetickému ukončení krytiny.

ELOXOVANÉ PROFILY – šroubovací			
im. nerezí F2	270 cm	317 010 0025	487,0
stříbro F4	270 cm	317 010 0045	438,0

Ukončovací profil hladký 9 - 10,5 mm Küberit 012 (šroubovací)

KÜBERIT



Ukončovací profil pro zasunutí podlah. krytiny o tloušťce do 9-10,5 mm. Je určen k ochraně a k estetickému ukončení krytiny.

ELOXOVANÉ PROFILY – šroubovací			
im. nerezí F2	270 cm	317 012 0025	508,0
stříbro F4	270 cm	317 012 0045	452,0

Ukončovací profil hladký 14 - 15,5 mm Küberit 015 (šroubovací)

KÜBERIT

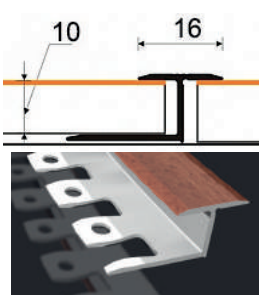


Ukončovací profil pro zasunutí podlah. krytiny o tloušťce do 14-15,5 mm. Je určen k ochraně a k estetickému ukončení krytiny.

ELOXOVANÉ PROFILY – šroubovací			
im. nerezí F2	270 cm	317 015 0025	523,0
stříbro F4	270 cm	317 015 0045	488,0

AL a MO profily pro ruční tvarování - ZIC ZAC

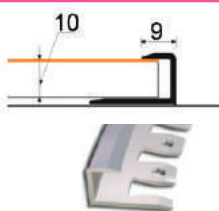
Dilatační profil 16mm pro laminát 9 - 10 mm DOPRODEJ !



Dilatační profil je určen ke spojení dvou podlahových krytin o stejné výšce. Díky speciálně upravovanému hliníku je možné jej tvarovat ručně, bez použití nářadí. Zátěž ↗↘

barva	délka	kat.číslo	
Profily s laminátovou fólií			
buk 14	250 cm	27388 14	730,0
dub 15	250 cm	27388 15	730,0
mahagon 7E	250 cm	27388 7e	730,0
olše červená 23	250 cm	27388 23	730,0
olše 41	250 cm	27388 41	730,0

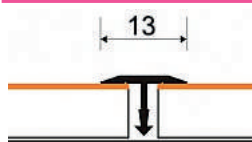
Ukončovací profil 9 mm pro laminát 9 - 10 mm



Ukončovací profil je určen k ukončení podlahové krytiny (o tloušťce 9 - 10 mm) v prostoru nebo u stěny. Díky speciálně upravovanému hliníku je možné jej tvarovat ručně, bez použití nářadí. Zátěž ↗↘

Přírodní profily			
hliník 00	250 cm	29166 00	554,0
Profily s laminátovou fólií			
buk 14	250 cm	29166 14	642,0
olše 41	250 cm	29166 41	642,0

Spárovací profil T 13 mm



Spárovací profil je určen ke spojení dvou podlahových krytin o stejné výšce. Díky speciálně upravovanému hliníku je možné jej tvarovat ručně, bez použití nářadí. Zátěž ↗↘

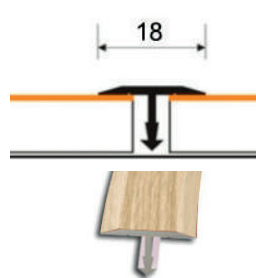
Přírodní profily			
hliník 00	250 cm	00609 00	152,0
Profily s laminátovou fólií			
buk 14	250 cm	00609 14	322,0
olše 41	250 cm	00609 41	322,0

QR ceník



AL a MO profily pro ruční tvarování - ZIC ZAC


Spárovací profil T 18 mm DOPRODEJ !



Spárovací profil je určen ke spojení dvou podlahových krytin o stejné výšce. Díky speciálně upravovanému hliníku je možné jej tvarovat ručně, bez použití nářadí. Zátěž ⇨⇨

barva	délka	kat.číslo	
Profily s laminátovou fólií			
dub bílý 6P	250 cm	00612 6P	258,0
javor 16	250 cm	00612 16	258,0

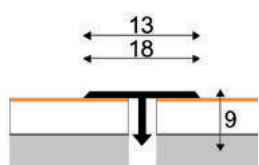
Ukončovací profil L pro laminát 9 - 10 mm



Ukončovací profil je určen k ukončení podlahové krytiny (o tloušťce 9 - 10 mm) v prostoru nebo u stěny. Díky speciálně upravovanému hliníku je možné jej tvarovat ručně, bez použití nářadí. Zátěž ⇨⇨

Přírodní profily			
hliník 00	250 cm	00617 00	201,0

Spárovací profil T 13 a 18 mm s laminátovou fólií (lze ohýbat pouze za použití ohýbacího nářadí)

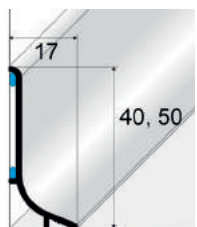


Spárovací profil je určen ke spojení dvou podlahových krytin o stejné výšce. Zátěž ⇨⇨

Profil 13 mm			
buk E08	250 cm	A-54-08-250	265,0
dub E09	250 cm	A-54-09-250	265,0
dub bělený E901	250 cm	A-54-901-250	265,0
dub mocca E902	250 cm	A-54-902-250	265,0
dub arctic E904	250 cm	A-54-904-250	265,0
Profil 18 mm			
buk E08	250 cm	A-55-08-250	297,0
dub E09	250 cm	A-55-09-250	297,0
dub bělený E901	250 cm	A-55-901-250	297,0
dub mocca E902	250 cm <td A-55-902-250	297,0	
dub arctic E904	250 cm	A-55-904-250	297,0

AL profily SOKLOVÉ

Soklový hliníkový profil 40 a 50 mm (samolepící)



Estetický soklový profil s dolním radiusem pro dokonalý přechod mezi podlahou a stěnou. Profil je opatřen samo-lepicími proužky. Pro dokonalé přilepení dbejte na důkladné očištění plochy pod profilem.

U stěn je důležité, aby malba v místě lepení dokonale držela a neprášila nebo se neodlupovala.

V případě potřeby doporučujeme ještě profil podlepit vhodnými lepidly - SIKA Bond T2, Mamut.

barva	délka	kat.číslo		barva	kat.číslo	
Soklový hliníkový profil 40 mm				Soklový hliníkový profil 50 mm		
stříbrný E01	270 cm	Q63-2701 2	372,0			
inox E07	270 cm	Q63-2707 2	404,0			
šampaň E02	270 cm	Q63-2702 2	372,0	šampaň E02	Q64-2702 2	387,0
bronz E03	270 cm	Q63-2703 2	391,0	bronz E03	Q64-2703 2	399,0
bílá RAL 9016	270 cm	Q63-9016-270	494,0	bílá RAL 9016	Q64-9016-270	591,0

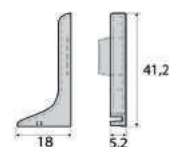
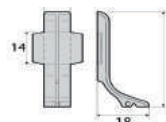
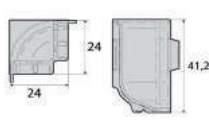
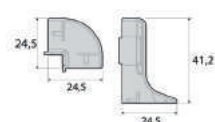


Profil v odstínu bílá RAL 9016 není samolepící. Nutno použít vhodné lepidlo.

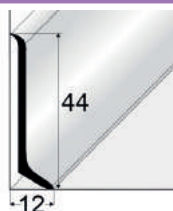
PVC doplňky k profilu Q63 (40 mm)			
Spojka	stříbro	Q63-LAC-01	37,0
	inox	Q63-LAC-07	37,0
	šampaň	Q63-LAC-02	37,0
	bronz	Q63-LAC-03	37,0
	bílá RAL9016	Q63-LAC-9016	57,0
Vnitřní roh	stříbro	Q63-NWW-01	43,0
	inox	Q63-NWW-07	43,0
	šampaň	Q63-NWW-02	43,0
	bronz	Q63-NWW-03	43,0
	bílá RAL9016	Q63-NWW-9016	63,0
Vnější roh	stříbro	Q63-NZW-01	43,0
	inox	Q63-NZW-07	43,0
	šampaň	Q63-NZW-02	43,0
	bronz	Q63-NZW-03	43,0
	bílá RAL9016	Q63-NZW-9016	63,0
Zakončení L + P	stříbro	Q63-ZAKO-01	37,0
	inox	Q63-ZAKO-07	37,0
	šampaň	Q63-ZAKO-02	37,0
	bronz	Q63-ZAKO-03	37,0
	bílá RAL9016	Q63-ZAKO-9016	57,0

Balení a cena doplňků za 2ks

QR ceník




Soklový hliníkový profil 44 mm



Masivní soklový profil pro přechod mezi podlahou a stěnou. Ke stěně doporučujeme přilepit vhodným lepidlem SIKA Bond T2, Mamut.

barva	délka	kat.číslo	
Soklový hliníkový profil 44 mm			
stříbro	250 cm	A-ALU44-01-250	456,0
šampaň	250 cm	A-ALU44-04-250	492,0

Soklový hliníkový profil 70 mm



Masivní soklový profil pro přechod mezi podlahou a stěnou. Ke stěně doporučujeme přilepit vhodným lepidlem SIKA Bond T2, Mamut.

barva	délka	kat.číslo	barva	kat.číslo	
Soklový hliníkový profil 70 mm					
stříbro	250 cm	A-ALU70-01-250	šampaň	A-ALU70-04-250	795,0
AL doplňky - balení a cena doplňků za 1 ks					
Vnitřní roh	AL stříbro	A-ALU70-01-WN	97,0	AL šampaň	A-ALU70-04-WN 97,0
Vnější roh	AL stříbro	A-ALU70-01-ZW	97,0	AL šampaň	A-ALU70-04-ZW 97,0
Spojka	AL stříbro	A-ALU70-01-LC	81,0	AL šampaň	A-ALU70-04-LC 81,0
Zakončení levé	AL stříbro	A-ALU70-01-ZL	81,0	AL šampaň	A-ALU70-04-ZL 81,0
Zakončení pravé	AL stříbro	A-ALU70-01-ZP	81,0	AL šampaň	A-ALU70-04-ZP 81,0

Soklový hliníkový profil 100 mm



Masivní soklový profil pro přechod mezi podlahou a stěnou. Ke stěně doporučujeme přilepit vhodným lepidlem SIKA Bond T2, Mamut. Vhodný zejména do administrativních prostor.

Soklový hliníkový profil 100 mm			
stříbro	250 cm	A-ALU100-01-250	1029,0

Soklový hliníkový profil 40 mm Küberit 910 U



Soklový profil pro přechod mezi podlahou a stěnou. Ke stěně doporučujeme přilepit vhodným lepidlem SIKA Bond T2, Mamut. **Vhodná i pro ohýbání do oblouku pomocí nářadí Küberit.**



Soklový hliníkový profil 40 mm						
im.nerezí kartáč F2G	250 cm	220 100 24	653,0	stříbro F4	220 100 44	554,0

Soklový hliníkový profil 48 mm Küberit 911 U



Soklový profil pro přechod mezi podlahou a stěnou. Ke stěně doporučujeme přilepit vhodným lepidlem SIKA Bond T2, Mamut. **Vhodná i pro ohýbání do oblouku pomocí nářadí Küberit.**



Soklový hliníkový profil 48 mm						
im.nerezí kartáč F2G	250 cm	220 110 24	731,0	stříbro F4	220 110 44	613,0

Soklový hliníkový profil 58 mm Küberit 912 U

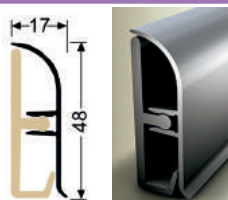


Soklový profil pro přechod mezi podlahou a stěnou. Ke stěně doporučujeme přilepit vhodným lepidlem SIKA Bond T2, Mamut. **Vhodná i pro ohýbání do oblouku pomocí nářadí Küberit.**



Soklový hliníkový profil 58 mm						
im.nerezí kartáč F2G	250 cm	220 120 24	817,0	stříbro F4	220 120 44	697,0
PVC doplňky - balení a cena doplňků za 2 ks						
Vnitřní roh	im.nerezí	020 124 29	257,0	stříbro	020 124 49	257,0
Vnější roh	im.nerezí	020 123 29	257,0	stříbro	020 123 49	257,0
Spojka	im.nerezí	020 125 29	215,0	stříbro	020 125 49	215,0
Zakončení levé	im.nerezí	020 121 29	215,0	stříbro	020 121 49	215,0
Zakončení pravé	im.nerezí	020 122 29	215,0	stříbro	020 122 49	215,0

Soklový hliníkový profil 48 mm Küberit 930 (upevnění klipy)



Soklový profil pro přechod mezi podlahou a stěnou. Ke stěně se upevňují klipy, které doporučujeme přišroubovat nebo přilepit vhodným lepidlem SIKA Bond T2, Mamut. Bez doplňků.

Soklový hliníkový profil 48 mm						
im.nerezí kartáč F2G	250 cm	320 300 24	978,0	stříbro F4	320 300 44	843,0

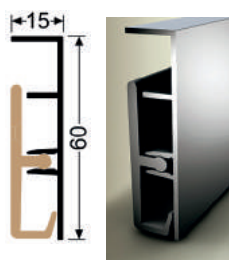
QR ceník



AL profily SOKLOVÉ

Soklový hliníkový profil 60 mm Küberit 935 (upevnění klipy)

KÜBERIT

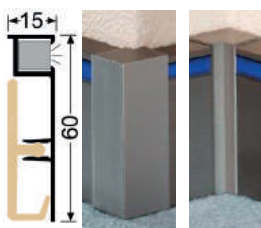


Soklový profil pro přechod mezi podlahou a stěnou. Ke stěně se upevňují klipy, které doporučujeme přišroubovat nebo přilepit vhodným lepidlem SIKA Bond T2, Mamut.

barva	délka	kat.číslo		barva	kat.číslo	
Soklový hliníkový profil 60 mm						
im.nerezí kartáč F2G	250 cm	320 350 24	1186,0	stříbro F4	320 350 44	997,0
AL doplňky - balení a cena doplňků za 1 ks						
Vnitřní roh	im.nerezí	020 354 29	797,0	stříbro	020 354 49	746,0
Vnější roh	im.nerezí	020 353 29	565,0	stříbro	020 353 49	522,0
Spojka	im.nerezí	020 355 29	655,0	stříbro	020 355 49	595,0
Zakončení levé	im.nerezí	020 351 29	449,0	stříbro	020 351 49	400,0
Zakončení pravé	im.nerezí	020 352 29	449,0	stříbro	020 352 49	400,0
Vnitřní roh 135°	im.nerezí	020 357 29	1830,0	stříbro	020 357 49	1751,0
Vnější roh 135°	im.nerezí	020 356 29	1830,0	stříbro	020 356 49	1751,0

Soklový hliníkový profil 60 mm Küberit 936 pro vložení LED osvětlení (upevnění klipy)

KÜBERIT

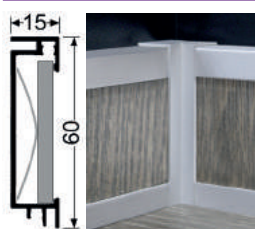


Soklový profil pro přechod mezi podlahou a stěnou. Je vybaven drážkou pro vložení plastové vložky a LED pásku. Ke stěně se upevňují klipy, které doporučujeme přišroubovat nebo přilepit vhodným lepidlem SIKA Bond T2, Mamut.

Soklový hliníkový profil 60 mm						
im.nerezí kartáč F2G	250 cm	320 360 24	1338,0	stříbro F4	320 360 44	1058,0
AL doplňky - balení a cena doplňků za 1 ks						
Doplňky viz soklový profil 935						

Soklový hliníkový profil 60 mm Küberit 950 pro vložení proužku podlahy tl. 2 - 11 mm

KÜBERIT

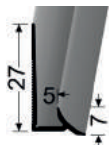


Soklový profil pro přechod mezi podlahou a stěnou. Ke stěně doporučujeme přišroubovat nebo přilepit vhodným lepidlem SIKA Bond T2, Mamut.

Soklový hliníkový profil 60 mm						
im.nerezí kartáč F2G	250 cm	320 500 24	1775,0	stříbro F4	320 500 44	1472,0
AL doplňky - balení a cena doplňků za 1 ks						
Vnitřní roh	im.nerezí	020 504 29	935,0	stříbro	020 504 49	886,0
Vnější roh	im.nerezí	020 503 29	703,0	stříbro	020 503 49	661,0
Spojka	im.nerezí	020 505 29	796,0	stříbro	020 505 49	738,0
Zakončení levé	im.nerezí	020 501 29	588,0	stříbro	020 501 49	539,0
Zakončení pravé	im.nerezí	020 502 29	588,0	stříbro	020 502 49	539,0

Soklový dolní hliníkový profil Küberit 927 pro krytiny do 5 mm

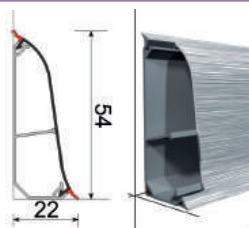
KÜBERIT



Soklový profil pro přechod mezi podlahou a stěnou. Ke stěně doporučujeme přilepit vhodným lepidlem SIKA Bond T2, Mamut. Bez doplňků. **V kombinaci s horními ukončovacími profily (str.24) lze vytvořit libovolně vysoký sokl.**

Soklový hliníkový profil						
im.nerezí kartáč F2G	250 cm	320 927 0024	505,0	stříbro F4	320 927 0044	420,0

Soklový hliníkový profil 54 mm s plastovou základnou ASPRO 2015

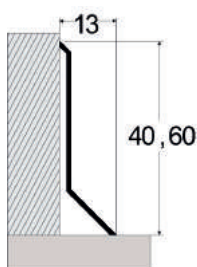


Hliníkový profil je upevněn do plastové základny, která je opatřena okraji z měkko- plastu pro dokonalé přilnutí ke stěně a k podlaze. Profil lze v případě potřeby ze základny opět vyjmout. Základnu ke stěně připevňujeme plastovými trny nebo přilepením vhodnými lepidly - SIKABond T2, Mamut. Komponenty baleny po 2 ks.

barva	délka	kat.číslo		barva	kat.číslo	
Soklový hliníkový profil 54 mm						
stříbro kartáč.	250 cm	A-5ZLCO-A0	573,0	šampaň kartáč.	A-5ZLCO-A1	573,0
Vnitřní roh						
stříbro	-	A-5ZNW1-A0	59,0	šampaň	A-5ZNW1-A1	59,0
Vnější roh						
stříbro	-	A-5ZNZ1-A0	59,0	šampaň	A-5ZNZ1-A1	59,0
Zakončení levé a pravé						
stříbro	-	A-5ZZKO-A0	55,0	šampaň	A-5ZZKO-A1	55,0
Spojka						
stříbro	-	A-5ZLA1-A0	50,0	šampaň	A-5ZLA1-A1	50,0

Profily SOKLOVÉ / nerezové

Nerezový soklový profil 40 a 60 mm - kartáčovaná nerez 0,8 mm



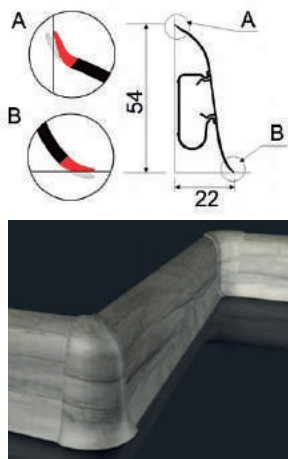
Estetický nerezový soklový profil. Ke stěně doporučujeme přilepit vhodným lepidlem SIKA Bond T2, Mamut

Soklový nerezový profil 40 mm			
nerez kartáčovaná	250 cm	2405-N01-250	583,0
Soklový nerezový profil 60 mm			
nerez kartáčovaná	250 cm	2605-N01-250	686,0

QR ceník



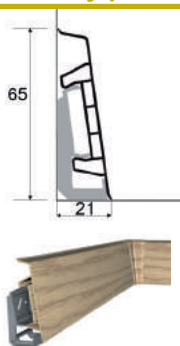
Soklový profil PREXA 54 (výška profilu 54 mm)



Soklový profil je určen k překrytí spoje mezi podlahou a stěnou. Je možné v něm vést kabely elektroinstalace, video, audio,... Prostřední část je otevíratelná - možnost výměny kabelů. Profil je možné upevnit plastovými trny nebo vhodnými lepidly - SIKA Bond T2, Mamut.

barva	délka	kat.číslo		barva	kat.číslo
Soklový profil 54 mm					
metalic 7	250 cm	A-PLCOX-61	127,0	javor G6	A-PLCOX-G6
dub bělený F9	250 cm	A-PLCOX-F9	127,0	dub šedý K5	A-PLCOX-K5
dub bílý W0	250 cm	A-PLCOX-W0	127,0	dub grafit K9	A-PLCOX-K9
dub F3	250 cm	A-PLCOX-F3	127,0	dub šedý W1	A-PLCOX-W1
dub K6	250 cm	A-PLCOX-K6	127,0	dub W4	A-PLCOX-W4
dub K7	250 cm	A-PLCOX-K7	127,0	dub W5	A-PLCOX-W5
dub K4	250 cm	A-PLCOX-K4	127,0		
Vnitřní roh				Vnější roh	
Balení	2 ks	A-PNWE1-XX	56,0	Balení	A-PNZW1-XX
XX - doplnit číslo odstínu (61, F9,...)				XX - doplnit číslo odstínu (61, F9,...)	
Spojka				Zakončení levé a pravé	
Balení	2 ks	A-PLAC1-XX	49,0	Balení L+P	A-PZAKO-XX
XX - doplnit číslo odstínu (61, F9,...)				XX - doplnit číslo odstínu (61, F9,...)	


Soklový profil ASPRO Q65 (výška profilu 65 mm)



Soklový profil Aspro Q65 s modením tvarem je určen k překrytí spoje mezi podlahou a stěnou. Je možné v něm vést kabely elektroinstalace, video, audio,... Profil je možno ke stěně přilepit vhodným lepidlem nebo uchytit pomocí plastových klipů přilepených nebo přišroubovaných na stěnu.

barva	délka	kat.číslo		barva	délka	kat.číslo
dub 6T	250 cm	A-L6KOM-6T-250	111,0	pinie F9	250 cm	A-L6KOM-F9-250
metalic 1	250 cm	A-L6KOM-55-250	126,0	bílá W2	250 cm	A-L6KOM-W2-250
jilm F6	250 cm	A-L6KOM-F6-250	111,0	dub K7	250 cm	A-L6KOM-K7-250
dub W4	250 cm	A-L6KOM-W4-250	111,0			
Vnitřní roh				Vnější roh		
Balení	2 ks	A-L6NW1-XX-000	41,0	Balení	2 ks	A-L6NZ1-XX-000
XX - doplnit číslo odstínu (6T, 55,...)				XX - doplnit číslo odstínu (6T, 55,...)		
Spojka				Zakončení levé a pravé		
Balení	2 ks	A-L6LC1-XX-000	34,0	Balení L+P	2 ks	A-L6ZK1-XX-000
XX - doplnit číslo odstínu (6T, 55,...)				XX - doplnit číslo odstínu (6T, 55,...)		
Úchytky						
Balení	5 ks	A-ASQ65-XX-001	44,0			

Soklový profil ASPRO Q (výška profilu 83 mm)



Soklový profil s moderním tvarem je určen k překrytí spoje mezi podlahou a stěnou. Je možné v něm vést kabely elektroinstalace, video, audio,... Profil je možno ke stěně přilepit vhodným lepidlem nebo uchytit pomocí plastových klipů přilepených nebo přišroubovaných na stěnu.

barva	délka	kat.číslo		barva	délka	kat.číslo
Soklový profil						
jasan 0T	250 cm	A-L8KOM-0T	179,0	bílá W2	250 cm	A-L8KOM-W2
dub 6T	250 cm	A-L8KOM-6T	179,0	metalic 1	250 cm	A-L8KOM-55
jasan W6	250 cm	A-L8KOM-W6	179,0	metalic 7	250 cm	A-L8KOM-61
jasan W7	250 cm	A-L8KOM-W7	179,0	ořech W8	250 cm	A-L8KOM-W8
Vnitřní roh				Vnější roh		
Balení	2 ks	A-L8NW2-XX	46,0	Balení	2 ks	A-L8NZ2-XX
XX - doplnit číslo odstínu (0T, 6T,...)				XX - doplnit číslo odstínu (0T, 6T,...)		
Spojka				Zakončení levé a pravé		
Balení	2 ks	A-L8LC2-XX	27,0	Balení L+P	2 ks	A-L8ZK2-XX
XX - doplnit číslo odstínu (0T, 6T,...)				XX - doplnit číslo odstínu (0T, 6T,...)		
Úchytky				Šrouby a hmoždinky		
Balení	5 ks	A-ASPROQ-XX-002	27,0	Balení	24 ks	A-BFC01



QR ceník



Univerzální profilová šablona pro přesné řezání profilů




Nepostradatelná pomůcka pro přesné přenesení různých zakřivení při lícování profilů. Skládá se ze dvou spojitelných 20 cm dílů. Umožní např. přesné zařiznutí profilů mezi zárubněmi. Přesnost tohoto detailu umocní dojem z vašeho díla.

Profilová šablona

kov + PVC 2x20 cm 464 066 000 990,0

Na tuto položku se nevztahují smluvní rabaty



V naší nabídce profilů naleznete i kompletní sortiment společnosti Küberit, společností se 160letou tradicí a lídrem ve výrobě hliníkových profilů pro podlahové systémy.




**Kontaktujte nás, pokud potřebujete
díly konektory veš
200 mm (standardní rozměr)
Vnější poloměr
na míru není kótován s běžnými
profily schodišťových stupňů!**

"Kulaté" 90° rohy s konektory a bez nich pro schodišťové hrany, podesty nebo stěny

Hotové rohy se "zaoblenými" hranami z hliníku pro úsporné řešení

- Úspora času, protože na místě není třeba provádět pracné pokosové řezy
- Lze bezpečně používat bez obuvi
- Pro pružné podlahové krytiny do 3,0 mm
- Standardní délky stran 300, 1000 a 1500 mm. Další rozměry na vyžádání
- Jiné rozměry, stupně nebo barvy jsou možné na vyžádání



Vhodné řešení pro mateřské školy, termální lázně, sauny nebo obytné místnosti

HOTOVÉ ROHY PRO 870 + 871

870 SCHODIŠŤOVÉ LIŠTY	871 SCHODIŠŤOVÉ LIŠTY	Verze EC ZAOBLENÁ HRANA	Verze EC-L ZAOBLENÁ LEVÁ HRANA	Verze EC-R ZAOBLENÁ PRAVÁ HRANA
BARVA F4	BARVA F4	BARVA F4	BARVA F4	BARVA F4
DĚLKA 2,50 - 5,00 m	DĚLKA 2,50 - 5,00 m	DĚLKA 0,3 x 1,0 x 0,2 m	DĚLKA 0,3 x 1,0 x 0,3 x 1,5 m	DĚLKA 1,0 x 0,3 x 0,2 - 1,5 x 0,3 x 0,2 m

Verze EV ZAOBLENÁ HRANA	Verze EV-L ZAOBLENÁ LEVÁ HRANA	Verze EV-R ZAOBLENÁ PRAVÁ HRANA
BARVA F4	BARVA F4	BARVA F4
DĚLKA 0,3 x 0,3 x 0,2 m	DĚLKA 0,3 x 1,0 x 0,2 - 0,3 x 1,5 x 0,2 m	DĚLKA 1,0 x 0,3 x 0,2 - 1,5 x 0,3 x 0,2 m



Výroba

Zakulacené rohy na míru (EC)

- Naše "kulaté" 90° rohy lze vyrobit na míru podle požadovaného rozměru
- Vnější poloměr na zakřivení profilu je přibližně 10 mm (R10)
- Možné jsou tvary L, U nebo C
- Maximální délka prvku je 5 000 mm (jeden kus)
- Úhly odchylující se od 90° jsou rovněž možné
- V našem závodě můžeme vyrábět kulaté rohy rohy s úhly 45° - 150°
- Úhly upeřňovacích nohou na konektory jsou ohnuty na požadované ohnutí

Kulaté rohy vyrobené na míru s konektorem (EV)

- Pro instalaci podstavců, popř. předstěnových prvků, jako je WC, umyvadlo nebo sádkartón, lze na přání vyrobit delší spojky
- Kulaté rohy s konektory lze použít také pro nástěnné výstupky, okenní parapety nebo roletové schránky
- Vnější poloměr konektoru je zmenšen na stejnou hodnotu vnějšího poloměru konektoru jako zakřivení prvku (R10)
- Konektory nelze použít s běžnými profily schodišťových stupňů stejného typu, protože se poloměry neshodují
- Při objednávání obouhohých rohů s konektory uveďte požadovanou délku konektoru, pokud je >200 mm

HOTOVÉ ROHY PRO 859, 860 + 862

859 SCHODIŠŤOVÉ LIŠTY	860 SCHODIŠŤOVÉ LIŠTY	862 SCHODIŠŤOVÉ LIŠTY
BARVA F4	BARVA F4	BARVA F4
DĚLKA 2,50 - 5,00 m	DĚLKA 2,50 - 5,00 m	DĚLKA 2,50 - 5,00 m

Verze EC ZAOBLENÁ HRANA	Verze EC-L ZAOBLENÁ LEVÁ HRANA	Verze EC-R ZAOBLENÁ PRAVÁ HRANA
BARVA F4	BARVA F4	BARVA F4
DĚLKA 0,3 x 0,3 m	DĚLKA 0,3 x 1,0 x 0,3 x 1,5 m	DĚLKA 1,0 x 0,3 - 1,5 x 0,3 m

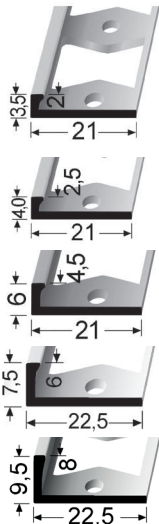


www.kueberit.com Küberit Profile-System GmbH & Co. KG · Röhrenweg 9 · 58513 Lüdenscheid · Tel.: 0 251 9507 0 · kueberit@kueberit.com

QR ceník

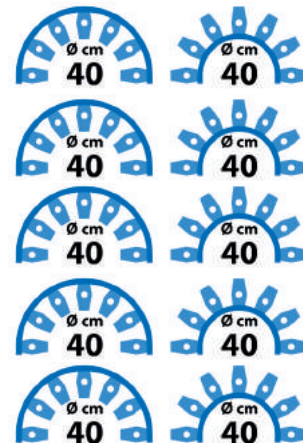


Ukončovací profil L

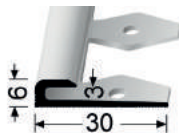


Ukončovací L profil lze ohýbat po prostřihnutí (nejlépe úplném odstranění) spojovací části.

povrch	délka	kat.číslo	
AL profil 2 mm 299 G			
přírodní F0	250 cm	219 991 04	327,0
elox stříbro F4	250 cm	219 991 44	376,0
elox im.nerezi F2	250 cm	219 991 24	417,0
AL profil 2,5 mm 300 G			
přírodní F0	250 cm	219 001 04	337,0
elox stříbro F4	250 cm	219 001 44	380,0
elox im.nerezi F2	250 cm	219 001 24	419,0
AL profil 4,5 mm 302 G			
přírodní F0	250 cm	219 021 04	341,0
elox stříbro F4	250 cm	219 021 44	394,0
elox im.nerezi F2	250 cm	219 021 24	426,0
AL profil 6,0 mm 307 G			
přírodní F0	250 cm	219 071 04	345,0
elox stříbro F4	250 cm	219 071 44	402,0
elox im.nerezi F2	250 cm	219 071 24	443,0
AL profil 8,0 mm 303 G			
přírodní F0	250 cm	219 031 04	361,0
elox stříbro F4	250 cm	219 031 44	435,0
elox im.nerezi F2	250 cm	219 031 24	473,0

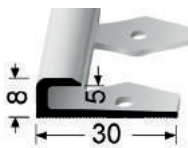


Ukončovací profil pro zasunutí podlahové krytiny, hladký

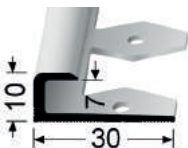


Ukončovací profil pro zasunutí a dilataci podlahy v moderním hladkém provedení lze ohýbat pomocí ohýbacího nářadí Küberit.

Ukončovací profil pro 3 mm eloxovaný 801 EB			
stříbro F4	250 cm	219 801 0044	585,0




Ukončovací profil pro 5 mm eloxovaný 802 EB			
stříbro F4	250 cm	219 802 0044	598,0



Ukončovací profil pro 7 mm eloxovaný 803 EB			
stříbro F4	250 cm	219 803 0044	613,0

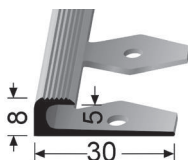


Ukončovací profil pro zasunutí podlahové krytiny, drážkovany

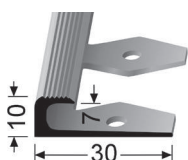


Ukončovací profil pro zasunutí a dilataci podlahy lze ohýbat pomocí ohýbacího nářadí Küberit.

Ukončovací profil pro 3 mm eloxovaný 804 EB			
stříbro F4	250 cm	219 804 0044	585,0



Ukončovací profil pro 5 mm eloxovaný 806 EB			
stříbro F4	250 cm	219 960 44	595,0



Ukončovací profil pro 7 mm eloxovaný 805 EB			
stříbro F4	250 cm	219 950 44	603,0




QR ceník



AL profily KÜBERIT pro snadné ohýbání

Schodový profil pro zasunutí podlahové krytiny, drážkovany



Ukončovací schodový profil pro zasunutí podlahy lze ohýbat pomocí nářadí Küberit.

povrch	délka	kat. číslo	
Ukončovací profil pro 3 mm eloxovaný 809 EB			
stříbro F4	250 cm	219 809 0044	756,0
im. nerez F2	250 cm	219 809 0024	804,0



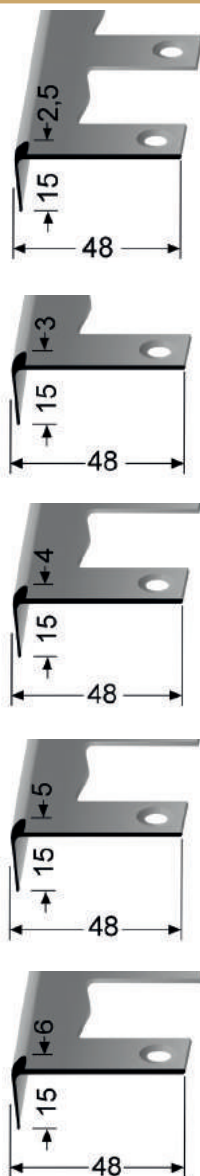
Schodový profil pro 5 mm eloxovaný 807 EB			
stříbro F4	250 cm	219 807 0044	790,0
im. nerez F2	250 cm	219 807 0024	848,0



Schodový profil pro 7 mm eloxovaný 808 EB			
stříbro F4	250 cm	219 808 0044	813,0
im. nerez F2	250 cm	219 808 0024	817,0



Schodový profil pro ukončení podlahové krytiny



Ukončovací schodový profil lze ohýbat pomocí nářadí Küberit.

Ukončovací profil pro 2,5 mm eloxovaný 859 EB			
stříbro F4	250 cm	219 859 0044	907,0
im. nerez F2	250 cm	219 859 0024	986,0



Schodový profil pro 3 mm eloxovaný 860 EB			
stříbro F4	250 cm	219 860 0044	919,0
im. nerez F2	250 cm	219 860 0024	990,0



Schodový profil pro 4 mm eloxovaný 861 EB			
stříbro F4	250 cm	219 861 0044	936,0
im. nerez F2	250 cm	219 861 0024	1004,0



Schodový profil pro 5 mm eloxovaný 863 EB			
stříbro F4	250 cm	219 863 0044	950,0
im. nerez F2	250 cm	219 863 0024	1015,0

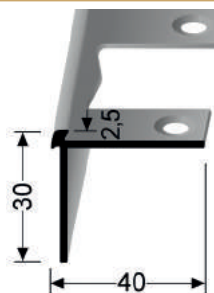


Schodový profil pro 6 mm eloxovaný 864 EB			
stříbro F4	250 cm	219 864 0044	964,0
im. nerez F2	250 cm	219 864 0024	1023,0



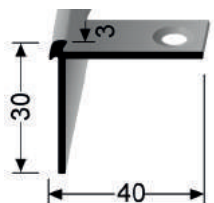
QR ceník



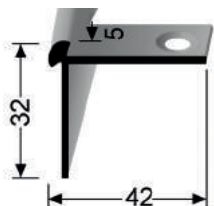
Schodový profil pro hranu obložených schodů


Rohový schodový profil lze ohýbat pomocí nářadí Küberit.

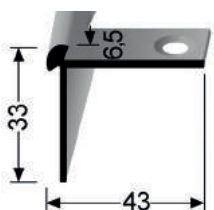
povrch	délka	kat.číslo	
Ukončovací profil pro 2,5mm eloxovaný 870 EB			
stříbro F4	250 cm	219 870 0044	995,0
im. nerezí F2	250 cm	219 870 0024	1070,0



Schodový profil pro 3mm eloxovaný 871 EB			
stříbro F4	250 cm	219 871 0044	1004,0
im. nerezí F2	250 cm	219 871 0024	1081,0



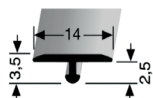
Schodový profil pro 5mm eloxovaný 873 EB			
stříbro F4	250 cm	219 873 0044	1066,0
im. nerezí F2	250 cm	219 873 0024	1125,0




Schodový profil pro 6,5mm eloxovaný 874 EB			
stříbro F4	250 cm	219 874 0044	1129,0
im. nerezí F2	250 cm	219 874 0024	1222,0


Přechodový profil T

Přechodový T profil lze ohýbat pomocí nářadí Küberit.



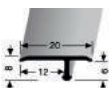
T profil 14 x 3,5mm eloxovaný 289			
stříbro F4	250 cm	219 289 004 4	375,0
im.nerezí kartáč F2G	250 cm	219 289 002 4	445,0
černá F16 - RAL9005	250 cm	219 289 701 4	459,0



T profil 14 x 6mm eloxovaný 290			
stříbro F4	270 cm	219 900 45	334,0
im.nerezí kartáč F2G	270 cm	219 900 25	401,0



T profil 14 x 6mm fóliovaný 290 H			
dub světlý H30	270 cm	219 903 05	537,0
dub bělený H33	270 cm	219 903 35	537,0
dub šedý H61	270 cm	219 906 15	537,0
dub běžový H62	270 cm	219 906 25	537,0
tigua H63	270 cm	219 906 35	537,0
dub krémový H64	270 cm	219 906 45	537,0
dub sv. šedý H65	270 cm	219 906 55	537,0
ořech H81	270 cm	219 908 35	537,0



T profil 20 x 8mm eloxovaný 291			
stříbro F4	270 cm	219 910 45	378,0
im.nerezí kartáč F2G	270 cm	219 910 25	487,0



T profil 20 x 8mm fóliovaný 291 H			
dub světlý H30	270 cm	219 913 05	587,0
dub tmavý H31	270 cm	219 913 15	587,0
dub bělený H33	270 cm	219 913 35	587,0
dub šedý H61	270 cm	219 916 15	587,0
dub běžový H62	270 cm	219 916 25	587,0
tigua H63	270 cm	219 916 35	587,0
dub krémový H64	270 cm	219 916 45	587,0
dub sv. šedý H65	270 cm	219 916 55	587,0
ořech H81	270 cm	219 918 35	587,0

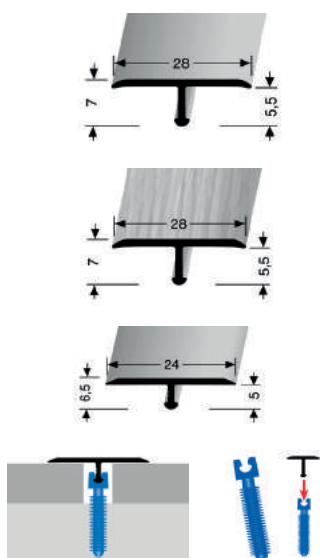


AL profily KÜBERIT pro snadné ohýbání

KÜBERIT®

Přechodový profil T

Přechodový T profil lze ohýbat pomocí nářadí Küberit.



povrch	délka	kat.číslo	
T profil 28 x 7 mm eloxovaný 293			
stříbro F4	270 cm	219 930 45	426,0
im.nerezi kart. F2G	270 cm	219 930 25	545,0

T profil 28 x 7 mm fóliovaný 293 H			
dub světlý H30	270 cm	219 933 05	647,0
dub bělený H33	270 cm	219 933 35	647,0
dub šedý H61	270 cm	219 936 15	647,0
dub běžový H62	270 cm	219 936 25	647,0
tigva H63	270 cm	219 936 35	647,0
dub krémový H64	270 cm	219 936 45	647,0
dub sv.šedý H65	270 cm	219 936 55	647,0
ořech H81	270 cm	219 938 35	647,0

T profil 24 x 6,5 mm eloxovaný 295			
stříbro F4	270 cm	219 295 0045	401,0
imit.nerezi kart. F2G	270 cm	219 295 0025	515,0

Plastové hmoždinky pro upevnění T profilů			
PVC	14 ks	106 610 52	212,0

Ohýbací nářadí			
BG1	1 ks	119 99 018	cena na dotaz

Ohýbací nářadí pro schodové profily			
BG2	1 ks	119 99 020	cena na dotaz



Systemové profily KÜBERIT

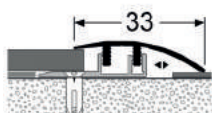
KÜBERIT®

Profesionální systémové profily Küberit jsou tradiční vlajkovou lodí tohoto výrobce. Jejich první verze vznikly již před desítkami let a jsou stále oblíbené pro svoji spolehlivost, design a trvanlivost. Své uplatnění nacházejí zejména u více zatížených podlahových ploch s potřebou spolehlivé dilatace. Zátěž ↗

Narážecí systém Design-Clip

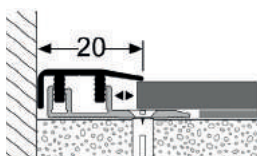
Spojovací profil 33 mm - pro rozdíl podlah 4 - 7,5 mm (5 - 12 mm - koberce) - (dilatace 6 mm)

barva	délka	kat.číslo		délka	kat.číslo	
Küberit 576 - ELOXOVANÝ POVRCH						
stříbro F4	270 cm	064 760 45	1297,0	100 cm	064 760 41	504,0
sahara F9	270 cm	064 760 95	1297,0	100 cm	064 760 91	504,0
bronz F6	270 cm	064 760 65	1378,0			
im.nerezi kartáč F2G	270 cm	064 760 25	1480,0	100 cm	064 760 21	566,0



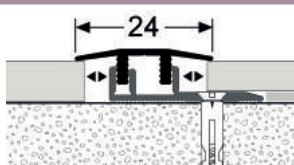
Ukončovací profil 20 mm - pro tl. podlah 4 - 7,5 mm (5 - 12 mm - koberce) - (dilatace 6 mm)

Küberit 577 - ELOXOVANÝ POVRCH						
stříbro F4	270 cm	064 770 45	1259,0	100 cm	064 770 41	488,0
sahara F9	270 cm	064 770 95	1259,0	100 cm	064 770 91	488,0
bronz F6	270 cm	064 770 65	1332,0			
im.nerezi kartáč F2G	270 cm	064 770 25	1424,0	100 cm	064 770 21	548,0

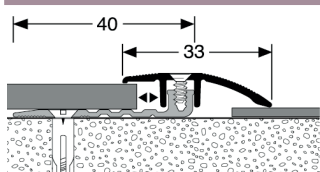


QR ceník


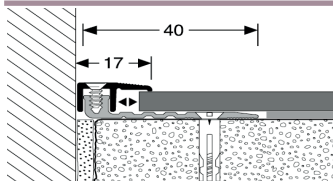


Přechodový profil 24 mm - tl. podlah 4 - 7,5 mm (5 - 12 mm - koberce) - (dilatace 2 x 6 mm)


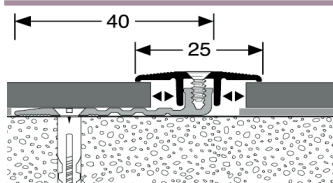
barva	délka	kat.číslo		délka	kat.číslo	
Küberit 578 - ELOXOVANÝ POVRCH						
stříbro F4	270 cm	064 780 45	1435,0	100 cm	064 780 41	476,0
sahara F9	270 cm	064 780 95	1435,0	100 cm	064 780 91	476,0
bronz F6	270 cm	064 780 65	1485,0	100 cm	064 780 61	501,0
im.nerezi kartáč F2G	270 cm	064 780 25	1485,0	100 cm	064 780 21	501,0

Šroubovací systém PPS-Champion STAR
Spojovací profil 33 mm - pro tl. podlah 4 - 9,5 mm (5 - 12 mm - koberce) - (dilatace 8 mm)


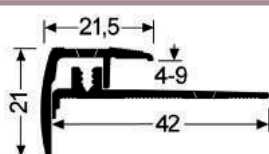
Küberit 376 - ELOXOVANÝ POVRCH						
stříbro F4	270 cm	090 760 45	1591,0	100 cm	090 760 41	622,0
sahara F9	270 cm	090 760 95	1591,0	100 cm	090 760 91	622,0
zlatá F5	270 cm	090 760 55	1667,0	100 cm	090 760 51	655,0
bronz F6	270 cm	090 760 65	1667,0	100 cm	090 760 61	655,0
im.nerezi F2	270 cm	090 760 25	1667,0	100 cm	090 760 21	655,0

Ukončovací profil 17 mm - pro tl. podlah 4 - 9,5 mm (5 - 12 mm - koberce) - (dilatace 8 mm)


Küberit 377 - ELOXOVANÝ POVRCH						
stříbro F4	270 cm	090 770 45	1359,0	100 cm	090 770 41	540,0
sahara F9	270 cm	090 770 95	1359,0	100 cm	090 770 91	540,0
zlatá F5	270 cm	090 770 55	1414,0	100 cm	090 770 51	557,0
bronz F6	270 cm	090 770 65	1414,0	100 cm	090 770 61	557,0
im.nerezi F2	270 cm	090 770 25	1414,0	100 cm	090 770 21	557,0

Přechodový profil 25 mm - tl. podlah 4 - 9,5 mm (5 - 12 mm - koberce) - (dilatace 2 x 8 mm)


Küberit 378 - ELOXOVANÝ POVRCH						
stříbro F4	270 cm	090 780 45	1435,0	100 cm	090 780 41	565,0
sahara F9	270 cm	090 780 95	1435,0	100 cm	090 780 91	565,0
zlatá F5	270 cm	090 780 55	1485,0	100 cm	090 780 51	588,0
bronz F6	270 cm	090 780 65	1485,0	100 cm	090 780 61	588,0
im.nerezi F2	270 cm	090 780 25	1485,0	100 cm	090 780 21	588,0

Schodový nárazecí profil Euro-Step STAR
Schodový profil 21,5 x 21 mm - pro tl. podlah 4 - 9 mm - (dilatace 8 mm)


Küberit 325 - ELOXOVANÝ POVRCH			
stříbro F4	270 cm	074 250 45	2239,0
sahara F9	270 cm	074 250 95	2239,0
zlatá F5	270 cm	074 250 55	2351,0
bronz F6	270 cm	074 250 65	2351,0
im.nerezi F2	270 cm	074 250 25	2351,0

QR ceník



DOPLŇKY

Samolepicí protiskuzová páska 305 x 19 mm (bal. 8 ks)



Protiskuzová samolepicí páska s drsným „smirkovým“ povrchem. V balení je 8ks o rozměru 305 x 19mm.

rozměr	barva	kat. číslo	
Samolepicí protiskuzová páska (8 ks)			
305 mm x 19 mm	transparentní	A-70001-00-001	114,0
305 mm x 19 mm	černá	A-70001-00-002	101,0

Samolepicí protiskuzová páska 10 m x 50 mm



Protiskuzová samolepicí páska s drsným „smirkovým“ povrchem. V návinu 10 m, šířka 50 mm.

Samolepicí protiskuzová páska			
10 m x 50 mm	černá	A-70002-00-002	444,0
10 m x 50 mm	žlutá	A-70002-00-003	488,0
10 m x 50 mm	transparentní	A-70002-00-001	488,0
10 m x 50 mm	černo-žlutá	A-70002-00-005	505,0



Samolepicí protiskuzová páska 5 m x 25 mm/23 mm



Protiskuzová samolepicí páska s drsným „smirkovým“ povrchem. V návinu 5 m, šířka 25 mm.


Samolepicí protiskuzová páska			
5 m x 25 mm	černá	A-70003-00-002	141,0
5 m x 25 mm	transparentní	A-70003-00-001	152,0
5 m x 25 mm	hnědá	A-70003-00-004	152,0
25 m x 23 mm	žlutá	114 530 78	85,0
18,3 m x 23 mm	černo-žlutá	114 530 88	85,0



Pásky Küberit (23 mm) - cena za 1 mb. Prodej po 1 mb.

Pásky je možné použít do schodového profilu 3-44-..... (41 x 27 mm) na str. 20

Fotoluminiscenční páska 10 m x 25 mm



Svítilivá páska s novou technologií, která zajišťuje překvapivě dlouhou dobu "záření" po nabití slunečním nebo i umělým světlem. Svou šířkou 25 mm je vhodná do schodových profilů 3-44-.... na straně 20. Páska je prodávána po celých metrech, nejdelší možná délka je 10 m.

Samolepicí svítivá páska - v návinech 10 mb (možno objednávat po 1 mb)

1 m x 25 mm	sv. zelená	PSP-G200-25	198,0
1 m x 50 mm	sv. zelená	PSP-G200-50	351,0

Samolepicí ochranné nábytkové podložky



rozměr	balení	kat. číslo		balení	kat. číslo	
FILC - barva BÍLÁ				FILC - barva HNĚDÁ		
Filc Ø 15	30 ks	F15B	28,0	30 ks	F15H	28,0
Filc Ø 20	20 ks	F20B	28,0	20 ks	F20H	28,0
Filc Ø 28	12 ks	F28B	28,0	12 ks	F28H	28,0
Filc Ø 40	4 ks	F40B	28,0	4 ks	F40H	28,0
Filc 20 x 20	20 ks	F20x20B	28,0	20 ks	F20x20H	28,0
Filc 28 x 28	12 ks	F28x28B	28,0	12 ks	F28x28H	28,0
Filc 100 x 120	1 ks	F100x120B	28,0	1 ks	F100x120H	28,0
Filc 25 x 60	6 ks	F25x60B	28,0	6 ks	F25x60H	28,0

KORKOVÉ PODLOŽKY

Korek Ø 20	20 ks	K20	33,0
Korek Ø 28	12 ks	K28	33,0
Korek 28 x 28	12 ks	K28x28	33,0
Korek 100 x 120	1 ks	K100x120	33,0

GUMOVÉ PODLOŽKY

Guma 28 x 28	12 ks	G28x28	38,0
Guma Ø 40	4 ks	G40	38,0

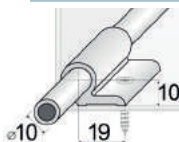
Rozeta - plastová krytka na podlahu okolo vývodu trubky topení DOPRODEJ !



Plastová dělená krytka pro olemování trubky topení a překrytí spáry mezi trubkou a podlahovou krytinou.

barva	rozměr	kat. číslo	
javor	15/48 mm	852 13 22 000	25,0
bílá	18/48 mm	852 14 30 000	25,0
javor	18/48 mm	852 11 22 000	25,0
buk	22/55 mm	852 12 20 000	25,0
javor	22/55 mm	852 12 22 000	25,0

Kobercová tyč - eloxovaný hliník



Ozdobná eloxovaná kobercová tyč pro uchycení koberce na vnitřní straně schodu. Je možné ji objednat i v délce 120 cm.

barva	délka	kat. číslo	
zlatá E00	100 cm	3-06-1000	136,0
stříbro E01	100 cm	3-06-1001	136,0
šampaň E02	100 cm	3-06-1002	136,0

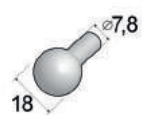
Koncovka ke kobercové tyči Z1 - eloxovaný hliník



Zakončení ke kobercové tyči ve tvaru "věžičky".

barva	balení	kat. číslo	
šampaň E02	1 ks	A 0602 Z1	80,0

Koncovka ke kobercové tyči Z2 - eloxovaný hliník



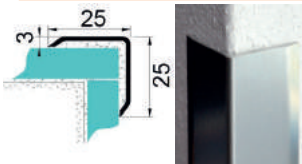
Zakončení ke kobercové tyči ve tvaru "kuličky".

barva	balení	kat. číslo	
zlatá E00	1 ks	A 0600 Z2	76,0
stříbro E01	1 ks	A 0601 Z2	76,0
šampaň E02	1 ks	A 0602 Z2	76,0

QR ceník




Nerezový ochranný roh (nevrtané, bez lepidla)



Nerezové profily jsou nevrtané, bez lepidla. Doporučujeme lepit vhodnými lepidly - (např. Mamut, SIKA Bond T2). Na zakázku je možné vyrobit profily jiných délek a šířek (min. 10 ks).

povrch	délka	kat.číslo	rozměr	
NEREZ				
leštěná	250 cm	S-SK020-50-250	20x20 mm	425,0
kartáčovaná	250 cm	5255-N01-250	25x25 mm	970,0
leštěná	250 cm	5255-N00-250	25x25 mm	1000,0
leštěná	250 cm	S-SK030-50-250	30x30 mm	485,0
leštěná	250 cm	S-SK045-50-250	45x45 mm	668,0


AL ochranný roh 25 x 25 mm



Hliníkový ochranný roh je ve vnitřní části opatřen drážkami pro nanesení lepidla.

HLINÍK			
stříbro elox E01	250 cm	PBAKA 250	357,0

PVC ochranný roh



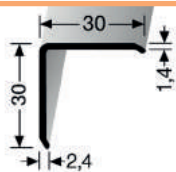
PVC profily jsou nevrtané, bez lepidla. Doporučujeme lepit vhodnými lepidly - (např. Mamut, SIKA Bond T2).

barva	délka	kat.číslo	rozměr	
PVC 30 x 30 mm				
buk růžový 02	270 cm	303002270	30 x 30 mm	110,0
buk červený 03	270 cm	303003270	30 x 30 mm	110,0
dub 17	270 cm	303017270	30 x 30 mm	110,0
ořech 09	270 cm	303009270	30 x 30 mm	110,0

PVC ochranný rohový profil				
bílý	270 cm	202014270	20 x 20 mm	80,0
bílý	270 cm	303014270	30 x 30 mm	103,0
bílý	270 cm	404014270	40 x 40 mm	120,0

Rohový profil hliníkový, ochranný roh 30 x 30 mm Küberit 273 U

KÜBERIT




Rohové profily z hliníku ve tvaru 'L' jsou určeny k ochraně hrany a připevnění na zeď. Používá se tam, kde je zapotřebí zvýšená ochrana hrany, např. v průmyslových prostorách, koupalištích atd....

Eloxovaný ochranný rohový profil				
im. nerez kartáč F2G	250 cm	227 273 0024	756,0	
stříbro F4	250 cm	227 273 0044	590,0	
černá F16-RAL9005	250 cm	227 273 7014	756,0	

Profily KUTILSKÉ


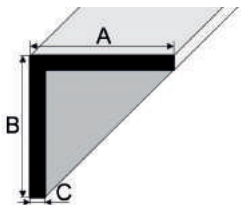
Hliníkové eloxované profily ve stříbrné barvě pro univerzální použití v interiérech.

Ploché profily




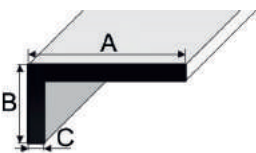
a x b x c (mm)	délka	kat.číslo	
Eloxovaný hliník stříbrný			
15 x 3	200 cm	B 00/200	157,0
20 x 3	200 cm	B 01/200	190,0
25 x 2	200 cm	B 02/200	179,0
25 x 3	200 cm	B 03/200	231,0
40 x 3	200 cm	B 04/200	347,0
50 x 2	200 cm	B 05/200	294,0

Rohový profil rovnoramenný



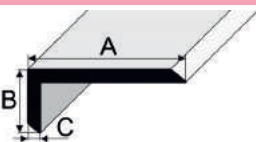
Eloxovaný hliník stříbrný			
20 x 20 x 2	200 cm	B 10/200	239,0
25 x 25 x 2	200 cm	B 11/200	289,0
15 x 15 x 1,5	200 cm	B 12/200	199,0
12 x 12 x 2	200 cm	B 13/200	161,0
30 x 30 x 2	200 cm	B 14/200	367,0
35 x 35 x 3	200 cm	B 15/200	591,0
40 x 40 x 2	200 cm	B 16/200	625,0
50 x 50 x 3	200 cm	B 17/200	861,0

Rohový profil nerovnoramenný



Eloxovaný hliník stříbrný			
40 x 20 x 2	200 cm	B 20/200	343,0
30 x 20 x 2	200 cm	B 21/200	289,0
25 x 20 x 2	200 cm	B 22/200	265,0
20 x 10 x 2	200 cm	B 23/200	196,0

Rohový profil se zkosnými hranami



Eloxovaný hliník stříbrný			
20 x 8 x 1,5	200 cm	B 24/200	154,0
14 x 10 x 1,5	200 cm	B 25/200	143,0


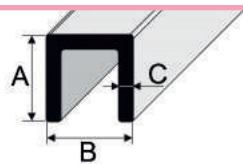
QR ceník



Profily KUTILSKÉ


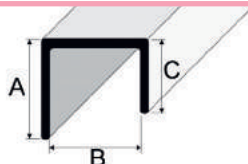
Hliníkové eloxované profily ve stříbrné barvě pro univerzální použití v interiérech.

Profil "C"



a x b x c (mm)	délka	kat. číslo	
Eloxovaný hliník stříbrný			
10 x 10 x 1,5	200 cm	B 30/200	150,0

Profil "C" nerovnoramenný




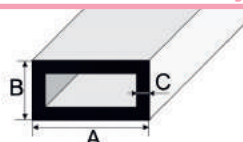
Eloxovaný hliník stříbrný			
19,3 x 18 x 14,3	200 cm	B 31/200	212,0

Trubka



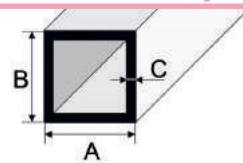
Eloxovaný hliník stříbrný			
Ø 5 x 1	200 cm	B 40/200	89,0
Ø 8 x 1	200 cm	B 41/200	121,0
Ø 10 x 1	200 cm	B 42/200	135,0
Ø 12 x 1	200 cm	B 43/200	154,0
Ø 20 x 1	200 cm	B 45/200	187,0

Dutý hranol obdelníkový




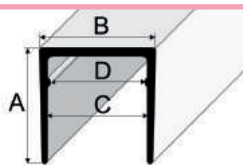
Eloxovaný hliník stříbrný			
12 x 10 x 1	200 cm	B 50/200	168,0
20 x 10 x 2	200 cm	B 52/200	339,0

Dutý hranol čtvercový




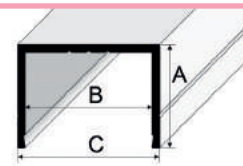
Eloxovaný hliník stříbrný			
12 x 12 x 1	200 cm	B 53/200	168,0
15 x 15 x 1	200 cm	B 54/200	212,0
20 x 20 x 1	200 cm	B 55/200	276,0

Profil "U"




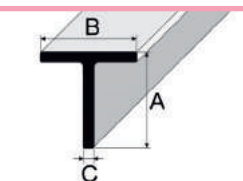
Eloxovaný hliník stříbrný			
10 x 10,9 x 8,5 x 7,5	200 cm	B 60/200	139,0
10 x 12,9 x 10,5 x 9,5	200 cm	B 61/200	144,0
10 x 16,1 x 13,5 x 12,5	200 cm	B 62/200	157,0
21 x 21,1 x 18,5 x 17,5	200 cm	B 63/200	248,0

Profil "U" s drážkou




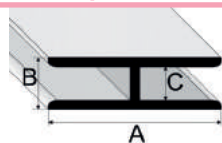
Eloxovaný hliník stříbrný			
20 x 18 x 20,6	200 cm	B 81/200	347,0

Profil "T"



Eloxovaný hliník stříbrný			
Profil T 20 x 20 x 2	200 cm	B 90/200	239,0

Profil "H" pro mat. 8 mm

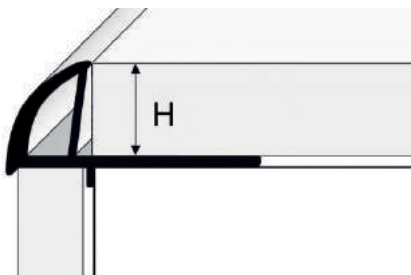


Eloxovaný hliník stříbrný			
Profil H 40 x 12 x 8	200 cm	B 91/200	542,0

QR ceník



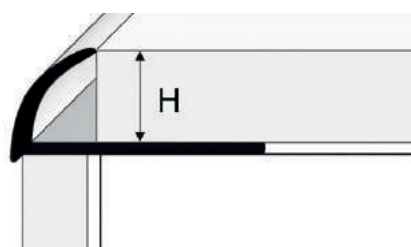
PVC lišta vnější uzavřená - PT-PROFIL



kat. číslo		délka	výška H (mm)	
PT 7/250	barevná	250 cm	7	40,0
PT 8,5/250	barevná	250 cm	8,5	42,0
PT 10/250	barevná	250 cm	10	48,0

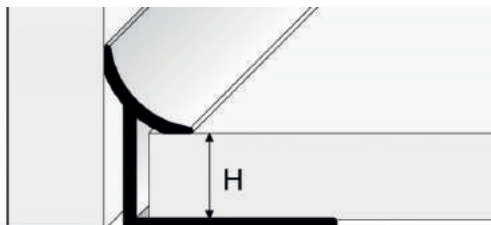
Do vyprodání zásob.

PVC lišta vnější otevřená - ART-PROFIL / PTO-PROFIL



P53-7Z/250/01	bílá	250 cm	7	54,0
P53-8Z/250/01	bílá	250 cm	8	56,0
P53-10Z/250/01	bílá	250 cm	10	60,0
A 6/250	bílá, bahama	250 cm	6	33,0
A 7/250	bahama	250 cm	7	34,0
A 8/250	bahama, šedá	250 cm	8	36,0
A 9/250	bahama, šedá	250 cm	9	39,0
A 10/250	bahama, šedá	250 cm	10	40,0
PTO 12/250	bílá	250 cm	12	51,0

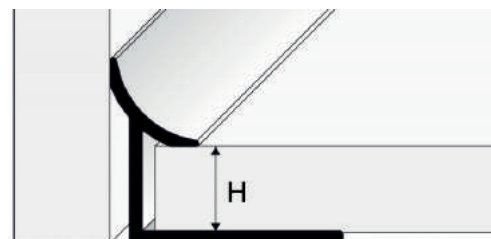
PVC lišta vnitřní - EPW-PROFIL - (k profilům PT)



EPW 7/250	bílá, barevná	250 cm	7	41,0
EPW 8/250	bílá, barevná	250 cm	8	42,0
EPW 10/250	barevná	250 cm	10	46,0

Do vyprodání zásob.

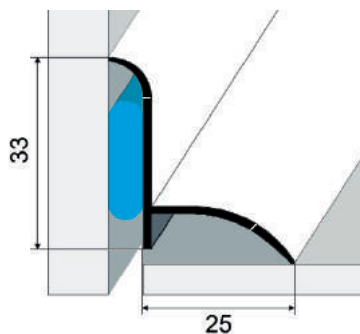
PVC lišta vnitřní - ART-PROFIL - (k profilům ART)



AW 6/250	bílá, barevná	250 cm	6	36,0
AW 7/250	bílá, barevná	250 cm	7	37,0
AW 8/250	bílá, barevná	250 cm	8	38,0
AW 9/250	šedá	250 cm	9	40,0
AW 10/250	bílá, barevná	250 cm	10	43,0

Do vyprodání zásob.

PVC vanový profil s komponenty (samolepící)



Estetický vanový profil s měkoplastem na obou okrajích lišty. Je možno jej doplnit komponenty - balení obsahuje dva rohové profily a pravé a levé zakončení. Je vyráběn v bílé barvě.

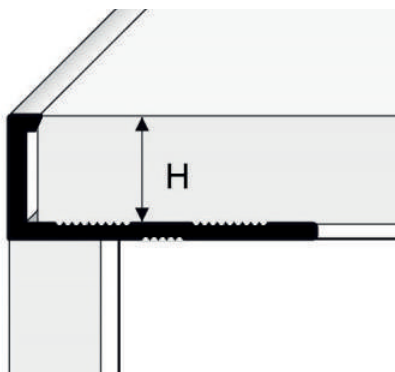
kat. číslo	délka	
P56 183	183 cm	134,0
P56 komponenty		76,0

QR ceník



Profily OBKLADOVÉ / hliníkové a mosazné

Ukončovací profil L – HLINÍKOVÝ

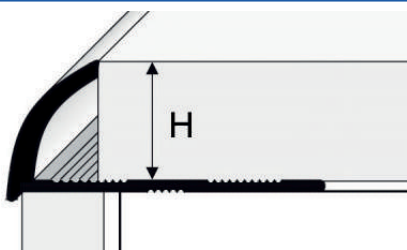


povrch	délka	kat. číslo	výška H (mm)	
Přírodní povrch				
natur F0 Küberit	250 cm	219 991 04	2	327,0
natur F0 Küberit	250 cm	219 001 04	2,5	337,0
natur F0 Küberit	250 cm	219 021 04	4,5	341,0
natur F0 Küberit	250 cm	219 071 04	6	345,0
přírodní	250 cm	PLSP 08/250	8	132,0
přírodní	250 cm	PLSP 10/250	10	143,0
přírodní	250 cm	PLSP 12/250	12	175,0
přírodní	250 cm	PLSP 15/250	15	175,0
Eloxovaný lesklý				
stříbrný lesklý	250 cm	PLAPEP 08/250	8	287,0
stříbrný lesklý	250 cm	PLAPEP 10/250	10	350,0
stříbrný lesklý	250 cm	PLAPEP 12/250	12	393,0
Eloxovaný matný				
stříbrný mat F4 Küberit	250 cm	219 991 44	2	376,0
im. nerezí mat F2 Küberit	250 cm	219 991 24	2	417,0
stříbrný mat F4 Küberit	250 cm	219 001 44	2,5	380,0
im. nerezí mat F2 Küberit	250 cm	219 001 24	2,5	419,0
stříbrný mat F4 Küberit	250 cm	219 021 44	4,5	394,0
im. nerezí mat F2 Küberit	250 cm	219 021 24	4,5	426,0
stříbrný mat F4 Küberit	250 cm	219 071 44	6	402,0
im. nerezí mat F2 Küberit	250 cm	219 071 24	6	443,0
stříbrný matný	250 cm	A-FLL08-01-250	8	175,0
černý matný	250 cm	A-FLL08-07-250	8	206,0
inox matný	250 cm	A-FLL08-08-250	8	198,0
stříbrný matný	250 cm	A-FLL10-01-250	10	184,0
černý matný	250 cm	A-FLL10-07-250	10	232,0
inox matný	250 cm	A-FLL10-08-250	10	214,0
zlatý matný	250 cm	PLAPZ 10/250	10	265,0
grafit matný	250 cm	PLAPGR 10/250	10	357,0
stříbrný matný	250 cm	A-FLL12-01-250	12	191,0
černý matný	250 cm	A-FLL12-07-250	12	243,0
inox matný	250 cm	A-FLL12-08-250	12	220,0
stříbrný matný	250 cm	PLAP 12/250	12	250,0
grafit matný	250 cm	PLAPGR 12/250	12	379,0
stříbrný matný	250 cm	PLAP 15/250	15	268,0
Eloxovaný kartáčovaný				
kartáčovaný stříbrný	250 cm	PLAP.SZ.SR.10	10	307,0
kartáčovaný šampaň	250 cm	PLAP.SZ.IN.10	10	350,0
kartáčovaný stříbrný	250 cm	PLAP.SZ.SR.12	12	357,0
kartáčovaný šampaň	250 cm	PLAP.SZ.IN.12	12	375,0

Ukončovací profil L – MOSAZNÝ

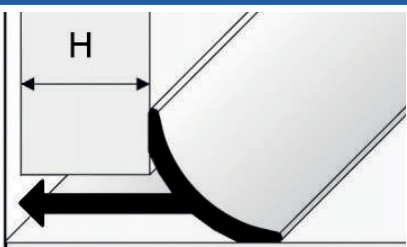
přírodní	250 cm	PML 08/250	8	382,0
----------	--------	------------	---	-------

Ukončovací profil oblý – HLINÍKOVÝ



Přírodní povrch				
přírodní	250 cm	PKS 08/250	8	162,0
přírodní	250 cm	PKS 10/250	10	182,0
přírodní	250 cm	PKS 12/250	12	195,0
Eloxovaný lesklý				
stříbrný lesklý	250 cm	PKAEP 08/250	8	304,0
stříbrný lesklý	250 cm	PKAEP 10/250	10	350,0
stříbrný lesklý	250 cm	PKAEP 12/250	12	393,0
Eloxovaný matný				
stříbrný matný	250 cm	PKA 08/250	8	243,0
zlatý matný	250 cm	PKAZ 08/250	8	257,0
stříbrný matný	250 cm	PKA 10/250	10	257,0
zlatý matný	250 cm	PKAZ 10/250	10	279,0
šampaň matný	250 cm	PKAIN 10/250	10	297,0
stříbrný matný	250 cm	PKA 12/250	12	272,0
šampaň matný	250 cm	PKAIN 12/250	12	315,0

Vnitřní roh – HLINÍKOVÝ



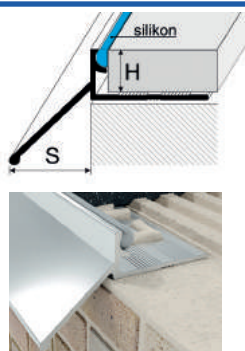
Přírodní povrch				
přírodní	250 cm	PBAWE	11	165,0

QR ceník



Profily OBKLADOVÉ / hliníkové a mosazné

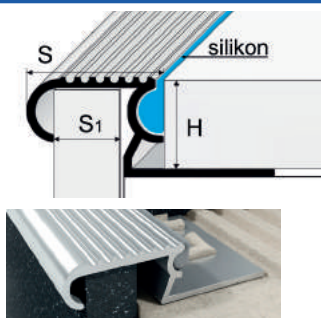
Ukončovací profil "L" s okapničkou – HLINÍKOVÝ



V místě styku dlažby s profilem je opatřen zásobníkem na izolaci (silikon) proti prosakování vlhkosti.

povrch	délka	kat. číslo	H (mm)	S (mm)	
Přírodní povrch					
přírodní	250 cm	PBAOK 250	8	14	250,0
Eloxovaný hliník matný					
stříbrný matný	250 cm	PBAOKA 250	8	14	343,0
bronzový matný	250 cm	PBAOKAB 250	8	14	357,0
grafit matný	250 cm	PBAOKAGR 250	8	14	440,0

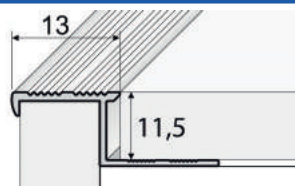
Schodový profil "Z" – HLINÍKOVÝ



V místě styku dlažby s profilem je opatřen zásobníkem na izolaci (silikon) proti prosakování vlhkosti.

povrch	délka	kat. číslo	H (mm)	S (mm)	S1 (mm)	
Přírodní povrch						
přírodní	250 cm	PBASE 250	10	20	10	250,0

Schodový profil "T" – HLINÍKOVÝ

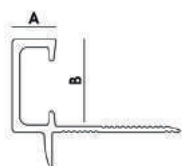


V místě styku dlažby s profilem je opatřen zásobníkem na izolaci (silikon) proti prosakování vlhkosti.

povrch	délka	kat. číslo	H (mm)	
Přírodní povrch				
přírodní	250 cm	A-58/90/250	11,5	161,0
Eloxovaný hliník matný				
stříbrný matný	250 cm	A-58/01/250	11,5	249,0



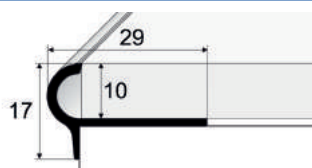
Schodový profil "P" – HLINÍKOVÝ



povrch	délka	kat. číslo	B (mm)	A (mm)	
Eloxovaný hliník matný					
stříbrný matný	250 cm	A-FLP10-01-250	10	5	287,0
inox matný	250 cm	A-FLP10-08-250	10	5	302,0
stříbrný matný	250 cm	A-FLP12-01-250	12	6	331,0
inox matný	250 cm	A-FLP12-08-250	12	6	346,0



Schodový profil ozdobný – HLINÍKOVÝ

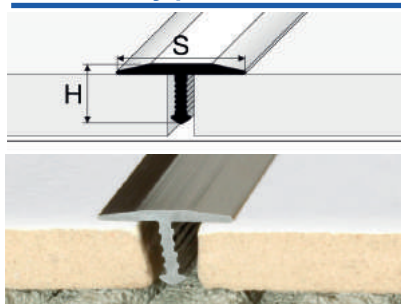


povrch	délka	kat. číslo	H (mm)	
Přírodní povrch				
přírodní	250 cm	A-80/90/250	10	192,0
Eloxovaný hliník matný				
stříbrný matný	250 cm	A-80/01/250	10	255,0
zlatý matný	250 cm	A-80/00/250	10	255,0



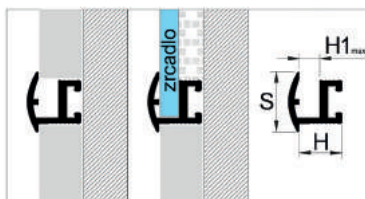
Profily OBKLADOVÉ / hliníkové a mosazné

Přechodový profil "T" – HLINÍKOVÝ

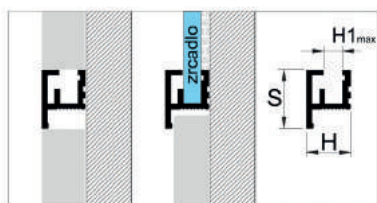


povrch	délka	kat. číslo	H (mm)	S (mm)	
Přírodní povrch					
přírodní	250 cm	PBAF 14/250	8	14	115,0
přírodní	250 cm	PBAF 18/250	8	18	129,0
Eloxovaný hliník lesklý					
stříbrný lesklý	250 cm	PBAFAEP 14/250	8	14	336,0
Eloxovaný hliník matný					
inox matný	250 cm	A-FLT13-08-250	8	13	181,0
černý matný	250 cm	A-FLT13-07-250	8	13	176,0
stříbrný matný	250 cm	PBAFA 14/250	8	14	179,0
inox matný	250 cm	A-FLT18-08-250	8	18	224,0
černý matný	250 cm	A-FLT18-07-250	8	18	228,0
stříbrný matný	250 cm	PBAFA 18/250	8	18	215,0
inox matný	250 cm	A-FLT26-08-250	8	26	309,0
černý matný	250 cm	A-FLT26-07-250	8	26	331,0

Hliníkové listello Excellent



H = 8mm
H1_{max} = 4mm



H = 9,5mm
H1_{max} = 4,0mm

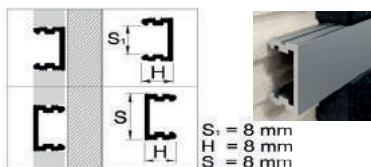


provedení	délka	kat. číslo	S / H (mm)	
zrcadlový profil stříbrný elox matný	100 cm	POAS 10/11/100	11/10	96,0
	300 cm	POAS 10/11/300		249,0
zrcadlový profil stříbrný elox lesklý	200 cm	POEPS 10/11/200	11/10	236,0

Tyto profily je možné využít jako dekorativní proužek do obkladů nebo pro efektní a vysoce estetické zapuštění zrcadla do plochy.

zrcadlový profil stříbrný elox kartáčovaný	265 cm	POAS SZSR 9,5/12/265	12/9,5	352,0
--	--------	----------------------	--------	-------


Hliníkové listello Excellent



S₁ = 8 mm
H = 8 mm
S = 8 mm

ozdobný profil stříbrný elox matný	250 cm	POAS 8/12/250	12/8	225,0
------------------------------------	--------	---------------	------	-------

Hliníkové listello MORINO DOPRODEJ

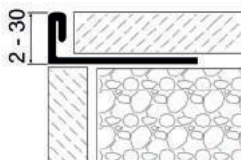


A1 (šampaň)	250 cm	F-ADPC1-A1	12,5/8,5	297,0
A2 (sahara)	250 cm	F-ADPC1-A2	12,5/8,5	276,0
A0 (stříbro)	250 cm	F-ADPA1-A0	25/8,5	307,0
A1 (šampaň)	250 cm	F-ADPA1-A1	25/8,5	360,0
A2 (sahara)	250 cm	F-ADPA1-A2	25/8,5	339,0
A0 (stříbro)	250 cm	F-ADWA1-A0	25/8,5	307,0

QR ceník

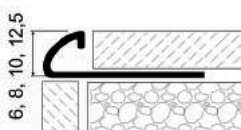


Ukončovací profil "L"



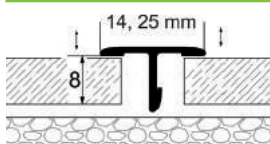
rozměr	délka	kat.číslo		rozměr	délka	kat.číslo	
NEREZ - pololesk (natur), tl.mat. 0,8 mm							
2 mm	250 cm	NEL 208250	329,0	9 mm	250 cm	NEL 908250	352,0
3 mm	250 cm	NEL 308250	329,0	10 mm	250 cm	NEL 1008250	352,0
4,5 mm	250 cm	NEL 408250	329,0	11 mm	250 cm	NEL 1108250	352,0
6 mm	250 cm	NEL 608250	329,0	12,5 mm	250 cm	NEL 1208250	352,0
8 mm	250 cm	NEL 808250	352,0	15 mm	250 cm	NEL 1508250	388,0
NEREZ - pololesk (natur), tl.mat. 1,0 mm							
17 mm	250 cm	NEL 171250	455,0	25 mm	250 cm	NEL 251250	559,0
20 mm	250 cm	NEL 201250	511,0	30 mm	250 cm	NEL 301250	559,0
22 mm	250 cm	NEL 221250	499,0				
NEREZ - kartáčovaná, tl.mat. 0,8 mm							
2 mm	250 cm	NELK 208250	366,0	9 mm	250 cm	NELK 908250	441,0
3 mm	250 cm	NELK 308250	366,0	10 mm	250 cm	NELK 1008250	411,0
4,5 mm	250 cm	NELK 408250	366,0	11 mm	250 cm	NELK 1108250	411,0
6 mm	250 cm	NELK 608250	388,0	12,5 mm	250 cm	NELK 1208250	411,0
8 mm	250 cm	NELK 808250	411,0	15 mm	250 cm	NELK 1508250	447,0
NEREZ - kartáčovaná, tl.mat. 1,0 mm							
17 mm	250 cm	NELK 171250	511,0	25 mm	250 cm	NELK 251250	618,0
20 mm	250 cm	NELK 201250	549,0	30 mm	250 cm	NELK 301250	654,0
22 mm	250 cm	NELK 221250	570,0				

Ukončovací profil oblý "C"



NEREZ - pololesk (natur), tl.mat. 0,8 mm							
6 mm	250 cm	NEO 608250	369,0	10 mm	250 cm	NEO 108250	529,0
8 mm	250 cm	NEO 808250	449,0	12,5 mm	250 cm	NEO 128250	569,0
NEREZ - kartáčovaná, tl.mat. 0,8 mm							
6 mm	250 cm	NEOK 608250	472,0	10 mm	250 cm	NEOK 108250	529,0
8 mm	250 cm	NEOK 808250	479,0	12,5 mm	250 cm	NEOK 128250	569,0
Vnitřní rúžek							
NEREZ - pololesk (natur)							
6 mm		NEVT 6	273,0	10 mm		NEVT 10	273,0
8 mm		NEVT 8	273,0	12,5 mm		NEVT 12	273,0
NEREZ - kartáčovaná							
6 mm		NEVTK 6	325,0	10 mm		NEVTK 10	325,0
8 mm		NEVTK 8	325,0	12,5 mm		NEVTK 12	325,0
Vnější rúžek							
NEREZ - pololesk (natur)							
6 mm		NEVN 6	273,0	10 mm		NEVN 10	273,0
8 mm		NEVN 8	273,0	12,5 mm		NEVN 12	273,0
NEREZ - kartáčovaná							
6 mm		NEVNK 6	325,0	10 mm		NEVNK 10	325,0
8 mm		NEVNK 8	325,0	12,5 mm		NEVNK 12	325,0

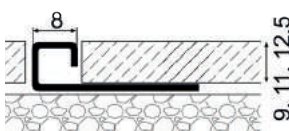
Přechodový dilatační profil "T"



NEREZ - pololesk (natur), tl.mat. 0,5 mm			
14 mm	250 cm	NET 145250	299,0
25 mm	250 cm	NET 255250	399,0
NEREZ - kartáčovaná, tl.mat. 0,5 mm			
14 mm	250 cm	NETK 145250	349,0
25 mm	250 cm	NETK 255250	459,0


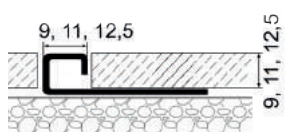


Ukončovací profil hranatý "N" (konstantní šířka 8 mm)



NEREZ - pololesk (natur), tl.mat. 0,8 mm							
9 mm	250 cm	NEN 908250	463,0	12,5 mm	250 cm	NEN 128250	494,0
11 mm	250 cm	NEN 118250	475,0				
NEREZ - kartáčovaná, tl.mat. 0,8 mm							
9 mm	250 cm	NENK 908250	479,0	12,5 mm	250 cm	NENK 128250	530,0
11 mm	250 cm	NENK 118250	499,0				
Univerzální rúžek							
NEREZ - pololesk (natur)							
9 mm		NENR 9	299,0	12,5 mm		NENR 12	299,0
11 mm		NENR 11	299,0				
NEREZ - kartáčovaná							
9 mm		NENRK 9	334,0	12,5 mm		NENRK 12	334,0
11 mm		NENRK 11	334,0				

Ukončovací profil hranatý "Q" (šířka = výška)



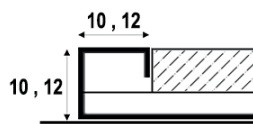
NEREZ - pololesk (natur), tl.mat. 0,8 mm							
9 mm	250 cm	NEQ 908250	475,0	12,5 mm	250 cm	NEQ 128250	511,0
11 mm	250 cm	NEQ 118250	511,0				
NEREZ - kartáčovaná, tl.mat. 0,8 mm							
9 mm	250 cm	NEQK 908250	523,0	12,5 mm	250 cm	NEQK 128250	595,0
11 mm	250 cm	NEQK 118250	566,0				
Univerzální rúžek							
NEREZ - pololesk (natur)							
9 mm		NEQR 9	319,0	12,5 mm		NEQR 12	319,0
11 mm		NEQR 11	319,0				
NEREZ - kartáčovaná							
9 mm		NEQRK 9	375,0	12,5 mm		NEQRK 12	375,0
11 mm		NEQRK 11	375,0				

QR ceník





Profily OBKLADOVÉ / nerezové

Ukončovací profil hranatý "Q" (ostré hrany)

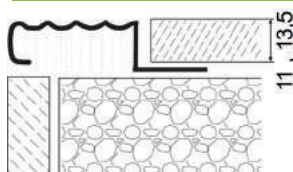


rozměr	délka	kat.číslo	
NEREZ - leštěná, tl.mat. 0,5 mm			
10x10 mm	250 cm	S-SQG10-50-250	536,0
12x12 mm	250 cm	S-SQG12-50-250	579,0


NEREZ - černá leštěná, tl.mat. 0,5 mm			
10x10 mm	250 cm	S-SQG10-61-250	660,0
12x12 mm	250 cm	S-SQG12-61-250	747,0



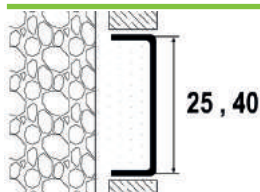
Schodový profil "S"



NEREZ - pololesk (natur), tl.mat. 0,8 mm			
11 mm	250 cm	NES 118250	1154,0
13,5mm	250 cm	NES 138250	1235,0



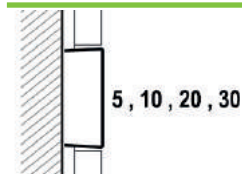
Nerez listelo "U"




NEREZ - pololesk (natur), tl.mat. 0,8 mm			
25 mm	250 cm	NEU 258250	429,0
40 mm	250 cm	NEU 408250	479,0
NEREZ - kartáčovaná, tl.mat. 0,8 mm			
25 mm	250 cm	NEUK 258250	479,0
40 mm	250 cm	NEUK 408250	529,0



Nerez listelo "C"



NEREZ - leštěná, tl.mat. 0,5 mm			
5 mm	250 cm	S-SC005-51-250	251,0
10 mm	250 cm	S-SC010-51-250	315,0
NEREZ - černá leštěná, tl.mat. 0,5 mm			
5 mm	250 cm	S-SCG05-61-250	493,0
10 mm	250 cm	S-SCG10-61-250	493,0
20 mm	250 cm	S-SCG20-61-250	571,0
30 mm	250 cm	S-SCG30-61-250	622,0



DILATACE

Kovové dilatace k podlahovým krytinám, obkladům a dlažbám

HLINÍKOVÉ				NEREZOVÉ			
rozměr	délka	kat.číslo		rozměr	délka	kat.číslo	
3 mm	250 cm	PRK AL H3	815,0	3 mm	250 cm	PRK NE H3	1393,0
4,5 mm	250 cm	PRK AL H4,5	815,0	4,5 mm	250 cm	PRK NE H4,5	1393,0
6 mm	250 cm	PRK AL H6	815,0	6 mm	250 cm	PRK NE H6	1393,0
8 mm	250 cm	PRK AL H8	882,0	8 mm	250 cm	PRK NE H8	1572,0
10 mm	250 cm	PRK AL H10	938,0	10 mm	250 cm	PRK NE H10	1729,0
12,5 mm	250 cm	PRK AL H12,5	1040,0	12,5 mm	250 cm	PRK NE H12,5	1875,0
15 mm	250 cm	PRK AL H15	1118,0	15 mm	250 cm	PRK NE H15	2152,0
16,5 mm	250 cm	PRK AL H16,5	1190,0	16,5 mm	250 cm	PRK NE H16,5	2286,0
18,5 mm	250 cm	PRK AL H18,5	1239,0	18,5 mm	250 cm	PRK NE H18,5	2399,0
20 mm	250 cm	PRK AL H20	1292,0	20 mm	250 cm	PRK NE H20	2583,0
25 mm	250 cm	PRK AL H25	1465,0	25 mm	250 cm	PRK NE H25	2650,0
30 mm	250 cm	PRK AL H30	1628,0	30 mm	250 cm	PRK NE H30	2899,0

Kovové dilatační profily jsou díky své široké škále materiálů a rozměrů použitelné ke všem podlahovým krytinám. Dilatační guma je v šedé barvě.



QR ceník



Praha - Letňany

Business Park Letňany, hala D7
Toužimská 889, Praha 9 - Letňany
T: +420 702 211 955
E: vzorkovnaletnany@supellex.cz

Brno

Kaštanová 125a, 620 00 Brno
T: +420 720 626 089
E: vzorkovnabrno@supellex.cz

Plzeň

Areál CTPark
Obchodní 1, 301 00 Plzeň
T: +420 601 323 300
E: vzorkovnaplzen@supellex.cz

Ostrava

Krmelínská 780/2
720 00 Ostrava
T: +420 601 355 283
E: bosak@supellex.cz

Velká Bíteš

Košíkov 84
595 01 Velká Bíteš
T: +420 566 532 655-6
E: supellex@supellex.cz

Zlín

Šedesátá 7015,
760 01 Zlín
T: +420 601 355 283
E: bosak@supellex.cz

Sortiment včetně všech novinek aktualizujeme
na našich internetových stránkách:

www.supellex.cz