



Interiérové, podlahové
a obkladové profily




Best-Profile

Ploché přechodové profily s hladkým povrchem

Nové trendové odstíny!



- Nebezpečí zakopnutí je vyloučeno díky velmi nízké instalační výšce
- Bezbariérový přechod pro invalidní vozíky nebo vozíky s materiálem
- Atraktivní a moderní design s hladkým a plochým povrchem
- Nové trendové odstíny kartáčované platiny a stříbra stejně jako práškově lakovaný černý mat (RAL 9005) hodící se k mnoha moderním podlahám
- K dispozici ve vrtané nebo samolepící verzi



© Küberit®



Vysvětlivky a obchodní podmínky k ceníku

Položky označené **červeným kódem** dodáváme **na objednávku (min. 5 ks) do 4 - 6 týdnů**.

Modře zvýrazněné položky v tabulkách jsou aktuální novinky.

Žlutě zvýrazněné položky v tabulkách jsou do vyprodání zásob.

Firma Küberit účtuje příplatek cca 13 % za položku v případě neodebrání celého balení (zpravidla 10 ks). Týká se sortimentu, který nedržíme skladem a je na objednávku (červené položky v sortimentu Küberit). Bližší informace Vám sdělíme při objednání zboží.

Stupně zátěže:



nízká zátěž

chůze: obytné prostory, malé kanceláře



střední zátěž

chůze a lehčí přepravní prostředky (poštovní vozíky, pojízdné zásuvky,...) obytné prostory, kanceláře, lehké provozy,...



vyšší zátěž

chůze a lehčí přepravní prostředky (vozíky s náradím, nemocniční postele,...) chodby, administrativní prostory,...

Aktuální ceny se Vám zobrazí po načtení QR kódu.


Platnost katalogu od 8. 4. 2024.



Chytré řešení s 90° prefabrikovanou hranou typu 279 pro obložení schodiště

Prefabrikované pro úhelníky z hliníku pro elegantní instalaci

- Úspora času, při realizaci nejsou nutné složité pokosové řezy
- Bez nebezpečných ostrých hran
- Pro PVC, LVT nebo textilní podlahové krytiny do 3,0 mm
- Standardní délky ramen 300, 1.000 a 1.500 mm
- Různé rozměry, stupně nebo barvy jsou možné na zakázku



© Küberit®



INTERIÉROVÉ PROFILY

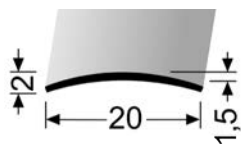
strana

| | |
|---|-------|
| AL profily PŘECHODOVÉ / samolepící a šroubovací | 1-6 |
| AL profily PŘECHODOVÉ / narážecí | 7-8 |
| AL profily PŘECHODOVÉ / samolepící i narážecí | 9 |
| Profily PŘECHODOVÉ / nerezové | 10 |
| Profily PŘECHODOVÉ / pro vedení kabelů | 11 |
| AL profily pro napínání a uchycení koberců | 12 |
| AL profily SCHODOVÉ / pro lino, vinyl, PVC a koberce | 12-17 |
| AL profily SCHODOVÉ / samolepící a šroubovací | 18-20 |
| AL profily SCHODOVÉ / pro LED osvětlení | 21 |
| AL profily pro obložení schodů | 21-22 |
| AL dilatační profily / pro lino, vinyl, PVC, laminát a dřevo | 22 |
| AL profily UKONČOVACÍ / nájezdové | 23 |
| AL profily UKONČOVACÍ / PVC, lino, vinyl, koberce | 24-26 |
| AL a MO profily pro ruční tvarování - ZIC ZAC | 26-27 |
| AL profily SOKLOVÉ | 27-29 |
| Profily SOKLOVÉ / nerezové | 29 |
| Profily SOKLOVÉ / plastové, univerzální profilová šablona | 30-31 |
| AL profily KÜBERIT pro snadné ohýbání | 32-35 |
| Systémové profily KÜBERIT | 35-36 |
| DOPLŇKY | 37 |
| OCHRANNÉ ROHY | 38 |
| Profily KUTILSKÉ | 38-39 |
| Profily OBKLADOVÉ / z PVC | 40 |
| Profily OBKLADOVÉ / hliníkové a mosazné | 41-43 |
| Profily OBKLADOVÉ / nerezové | 44-45 |
| DILATACE | 45 |

AL profily PŘECHODOVÉ / samolepící a šroubovací

Přechod 20 mm Küberit 458 U, oblý (nevrtaný)

KÜBERIT




Přechodový profil oblý o šířce 20 mm nevrtaný. Je vhodný zejména pro přechod podlah o stejné výšce. Zátěž \gg

| barva | délka | kat.číslo | Kč/ks | délka | kat.číslo | Kč/ks |
|--------------------------|--------|------------|-------|--------|------------|-------|
| ELOXOVANÉ PROFILY | | | | | | |
| stříbro F4 | 270 cm | 211 580 45 | 331,0 | 100 cm | 211 580 41 | 134,0 |
| im. nerezí kartáč F2G | 270 cm | 211 580 25 | 406,0 | 100 cm | 211 580 21 | 142,0 |

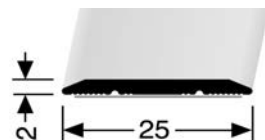
Přechod 25mm Küberit 442, 442 SK, plochý (šroubovací, samolepící)

KÜBERIT



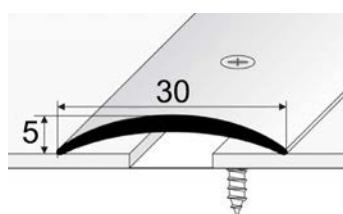
Přechodový profil plochý o šířce 25 mm s upevněním šrouby nebo samolepící. Je vhodný pro přechod podlah o stejné výšce. Zátěž \gg

| ELOXOVANÉ PROFILY – šroubovací | | | | | | |
|---------------------------------------|--------|--------------|-------|--------|--------------|-------|
| stříbro F4 | 300 cm | 312 442 0048 | 490,0 | 100 cm | 312 442 0041 | 168,0 |
| sahara F9 | 300 cm | 312 442 0098 | 490,0 | 100 cm | 312 442 0091 | 168,0 |
| im. nerezí kartáč F2G | 300 cm | 312 442 0028 | 592,0 | 100 cm | 312 442 0021 | 201,0 |
| stříbro kartáč F4G | 300 cm | 312 442 8048 | 592,0 | 100 cm | 312 442 8041 | 201,0 |
| platinium kartáč F1G | 300 cm | 312 442 8018 | 621,0 | 100 cm | 312442 8011 | 212,0 |




| ELOXOVANÉ PROFILY – samolepící | | | | | | |
|---------------------------------------|--------|--------------|-------|--------|--------------|-------|
| stříbro F4 | 300 cm | 215 442 0048 | 541,0 | 100 cm | 215 442 0041 | 185,0 |
| sahara F9 | 300 cm | 215 442 0098 | 541,0 | 100 cm | 215 442 0091 | 185,0 |
| im. nerezí kartáč F2G | 300 cm | 215 442 0028 | 632,0 | 100 cm | 215 442 0021 | 216,0 |
| stříbro kartáč F4G | 300 cm | 215 442 8048 | 632,0 | 100 cm | 215 442 8041 | 216,0 |
| platinium karáč F1G | 300 cm | 215 442 8018 | 658,0 | 100 cm | 215 442 8011 | 226,0 |
| bílá F15 - RAL9005 | 300 cm | 215 442 7158 | 642,0 | 100 cm | 215 442 7151 | 219,0 |
| černá F16 - RAL9005 | 300 cm | 215 442 7018 | 642,0 | 100 cm | 215 442 7011 | 219,0 |

Přechod 30 mm, oblý (šroubovací, samolepící) nivelace 0 - 3 mm

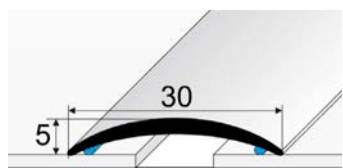


Přechodový profil oblý o šířce 30 mm s upevněním šrouby nebo samolepící. Je vhodný zejména pro přechod podlah o stejné výšce, ale dokáže překonat i rozdíl výšek do 3 mm. Zátěž \gg

| ELOXOVANÉ PROFILY – šroubovací | | | | | | |
|---------------------------------------|--------|-----------|-------|-------|-----------|-------|
| zlatá E00 | 270 cm | 3-03-2700 | 409,0 | 93 cm | 3-03-9300 | 138,0 |
| stříbro E01 | 270 cm | 3-03-2701 | 409,0 | 93 cm | 3-03-9301 | 138,0 |
| šampaň E02 | 270 cm | 3-03-2702 | 409,0 | 93 cm | 3-03-9302 | 138,0 |
| bronz E03 | 270 cm | 3-03-2703 | 429,0 | 93 cm | 3-03-9303 | 150,0 |
| inox kart. E07 | 270 cm | 3-03-2707 | 451,0 | 93 cm | 3-03-9307 | 152,0 |



| ELOXOVANÉ PROFILY – samolepící | | | | | | |
|---------------------------------------|--------|-------------|-------|-------|-------------|-------|
| zlatá E00 | 270 cm | 3-03-2700 2 | 432,0 | 93 cm | 3-03-9300 2 | 160,0 |
| stříbro E01 | 270 cm | 3-03-2701 2 | 432,0 | 93 cm | 3-03-9301 2 | 160,0 |
| šampaň E02 | 270 cm | 3-03-2702 2 | 432,0 | 93 cm | 3-03-9302 2 | 160,0 |
| bronz E03 | 270 cm | 3-03-2703 2 | 457,0 | 93 cm | 3-03-9303 2 | 168,0 |
| oliva E04 | 270 cm | 3-03-2704 2 | 457,0 | 93 cm | 3-03-9304 2 | 168,0 |
| inox kart. E07 | 270 cm | 3-03-2707 2 | 473,0 | 93 cm | 3-03-9307 2 | 177,0 |
| sahara E20 | 270 cm | 3-03-2720 2 | 432,0 | 93 cm | 3-03-9320 2 | 177,0 |



| PROFILY S FÓLIÍ – samolepící | | | | | | |
|-------------------------------------|--------|---------------|-------|--------|---------------|-------|
| buk E08 | 270 cm | 1302-E08-270 | 659,0 | 100 cm | 1302-E08-100 | 254,0 |
| třešeň P23 | 270 cm | 1302-P23-270 | 659,0 | 100 cm | 1302-P23-100 | 254,0 |
| ořech P24 | 270 cm | 1302-P24-270 | 659,0 | 100 cm | 1302-P24-100 | 254,0 |
| dub světlý P25 | 270 cm | 1302-P25-270 | 659,0 | 100 cm | 1302-P25-100 | 254,0 |
| teak antik P21 | 270 cm | 1302-P21-270 | 659,0 | 100 cm | 1302-P21-100 | 254,0 |
| javor P22 | 270 cm | 1302-P22-270 | 659,0 | 100 cm | 1302-P22-100 | 254,0 |
| dub bílý P26 | 270 cm | 1302-P26-270 | 659,0 | 100 cm | 1302-P26-100 | 254,0 |
| dub P25A | 270 cm | 1302-P25A-270 | 659,0 | 100 cm | 1302-P25A-100 | 254,0 |
| wenge P02 | 270 cm | 1302-P02-270 | 659,0 | 100 cm | 1302-P02-100 | 254,0 |
| dub rustical P62 | 270 cm | 1302-P62-270 | 659,0 | 100 cm | 1302-P62-100 | 254,0 |
| dub béžový H62 | 270 cm | 1302-H62-270 | 659,0 | 100 cm | 1302-H62-100 | 254,0 |
| dub šedý H61 | 270 cm | 1302-H61-270 | 659,0 | 100 cm | 1302-H61-100 | 254,0 |
| dub krémový H64 | 270 cm | 1302-H64-270 | 659,0 | 100 cm | 1302-H64-100 | 254,0 |
| dub sv. šedý H65 | 270 cm | 1302-H65-270 | 659,0 | 100 cm | 1302-H65-100 | 254,0 |
| ořech H81 | 270 cm | 1302-H81-270 | 659,0 | 100 cm | 1302-H81-100 | 254,0 |
| dub drásaný P301 | 270 cm | 1302-P301-270 | 659,0 | 100 cm | 1302-P301-100 | 254,0 |
| dub mocca E902 | 270 cm | 3-03-27902 2 | 659,0 | 93 cm | 3-03-93902 2 | 254,0 |
| buk rose E48 | 270 cm | 3-03-2748 2 | 659,0 | 100 cm | 3-03-9348 2 | 254,0 |
| buk světlý E28 | 270 cm | 3-03-2728 2 | 659,0 | 93 cm | 3-03-9328 2 | 254,0 |
| dub E09 | 270 cm | 3-03-2709 2 | 659,0 | 93 cm | 3-03-9309 2 | 254,0 |
| dub světlý E29 | 270 cm | 3-03-2729 2 | 659,0 | 93 cm | 3-03-9329 2 | 254,0 |
| javor E25 | 270 cm | 3-03-2725 2 | 659,0 | 93 cm | 3-03-9325 2 | 254,0 |
| hikora E32 | 270 cm | 3-03-2732 2 | 659,0 | 93 cm | 3-03-9332 2 | 254,0 |
| afrezia E33 | 270 cm | 3-03-2733 2 | 659,0 | 93 cm | 3-03-9333 2 | 254,0 |
| eben E4501 | 270 cm | 3-03-274501 2 | 659,0 | 93 cm | 3-03-934501 2 | 254,0 |
| dub bělený E901 | 270 cm | 3-03-27901 2 | 659,0 | 93 cm | 3-03-93901 2 | 254,0 |
| dub antik E903 | 270 cm | 3-03-27903 2 | 659,0 | 93 cm | 3-03-93903 2 | 254,0 |
| dub arctic E904 | 270 cm | 3-03-27904 2 | 659,0 | 93 cm | 3-03-93904 2 | 254,0 |
| dub vanila E15 | 270 cm | 3-03-2715 2 | 659,0 | 93 cm | 3-03-9315 2 | 254,0 |
| dub topaz E14 | 270 cm | 3-03-2714 2 | 659,0 | 93 cm | 3-03-9314 2 | 254,0 |
| dub přírodní E920 | 270 cm | 3-03-27920 2 | 659,0 | 93 cm | 3-03-93920 2 | 254,0 |
| ořech siena E922 | 270 cm | 3-03-27922 2 | 659,0 | 93 cm | 3-03-93922 2 | 254,0 |
| dub popelavý E923 | 270 cm | vyprodáno | | 93 cm | 3-03-93923 2 | 254,0 |



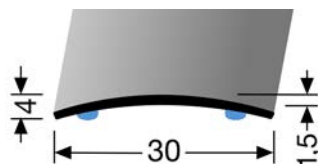
QR ceník



AL profily PŘECHODOVÉ / samolepící a šroubovací

Přechod 30 mm Küberit 459 SK, oblý (samolepící)

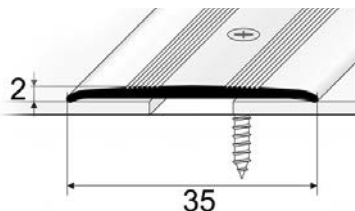
KÜBERIT



Přechodový profil oblý o šířce 30 mm samolepící. Je vhodný zejména pro přechod podlah o stejné výšce, ale dokáže překonat i rozdíl výšek do 3 mm. Zátěž ⇨

| barva | délka | kat.číslo | Kč/ks | délka | kat.číslo | Kč/ks |
|---------------------------------------|--------|--------------|-------|--------|--------------|-------|
| ELOXOVANÉ PROFILY – samolepící | | | | | | |
| im.nerezí kartáč F2G | 270 cm | 215 590 25 | 580,0 | 100 cm | 215 590 21 | 224,0 |
| bílá F15 - RAL9016 | 270 cm | 215 459 7155 | 564,0 | 90 cm | 215 459 7150 | 204,0 |
| černá F16 - RAL9005 | 270 cm | 215 459 7015 | 564,0 | 90 cm | 215 459 7010 | 204,0 |
| stříbro kartáč F4G | 300 cm | 215 459 8048 | 624,0 | 100 cm | 215 459 8041 | 218,0 |
| platinium kartáč F1G | 300 cm | 215 459 8018 | 664,0 | 100 cm | 215 459 8011 | 232,0 |

Přechod 35 mm, plochý (šroubovací, samolepící)



Přechodový profil plochý o šířce 35 mm s upevněním šrouby nebo samolepící. Je vhodný pro přechod podlah o stejné výšce. Zátěž ⇨


| ELOXOVANÉ PROFILY – šroubovací | | | | | | |
|---------------------------------------|--------|-----------|-------|-------|-----------|-------|
| zlatá E00 | 270 cm | 3-08-2700 | 437,0 | 93 cm | 3-08-9300 | 154,0 |
| stříbro E01 | 270 cm | 3-08-2701 | 437,0 | 93 cm | 3-08-9301 | 154,0 |
| šampaň E02 | 270 cm | 3-08-2702 | 437,0 | 93 cm | 3-08-9302 | 154,0 |
| bronz E03 | 270 cm | 3-08-2703 | 437,0 | 93 cm | 3-08-9303 | 154,0 |

| ELOXOVANÉ PROFILY – samolepící | | | | | | |
|---------------------------------------|--------|-------------|-------|-------|-------------|-------|
| zlatá E00 | 270 cm | 3-08-2700 2 | 461,0 | 93 cm | 3-08-9300 2 | 164,0 |
| stříbro E01 | 270 cm | 3-08-2701 2 | 461,0 | 93 cm | 3-08-9301 2 | 164,0 |
| šampaň E02 | 270 cm | 3-08-2702 2 | 461,0 | 93 cm | 3-08-9302 2 | 164,0 |
| bronz E03 | 270 cm | 3-08-2703 2 | 472,0 | 93 cm | 3-08-9303 2 | 166,0 |

| PROFILY S FÓLIÍ – samolepící | | | | | | |
|-------------------------------------|--------|--------------|-------|-------|--------------|-------|
| buk E08 | 270 cm | 3-08-2708 2 | 807,0 | 93 cm | 3-08-9308 2 | 290,0 |
| buk světlý E28 | 270 cm | 3-08-2728 2 | 807,0 | 93 cm | 3-08-9328 2 | 290,0 |
| dub E09 | 270 cm | 3-08-2709 2 | 807,0 | 93 cm | 3-08-9309 2 | 290,0 |
| dub světlý E29 | 270 cm | 3-08-2729 2 | 807,0 | 93 cm | 3-08-9329 2 | 290,0 |
| dub bělený E901 | 270 cm | 3-08-27901 2 | 807,0 | 93 cm | 3-08-93901 2 | 290,0 |
| dub mocca E902 | 270 cm | 3-08-27902 2 | 807,0 | 93 cm | 3-08-93902 2 | 290,0 |
| dub antik E903 | 270 cm | 3-08-27903 2 | 807,0 | 93 cm | 3-08-93903 2 | 290,0 |
| dub arctic E904 | 270 cm | 3-08-27904 2 | 807,0 | 93 cm | 3-08-93904 2 | 290,0 |

Přechod 40 mm Küberit 441 SK, plochý (samolepící)

KÜBERIT

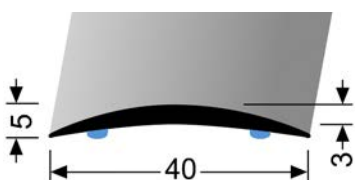


Masivní přechodový profil o šířce 40 mm, plochý, samolepící. Je vhodný pro přechod podlah o stejné výšce. Zátěž ⇨

| ELOXOVANÉ PROFILY – samolepící | | | | | | |
|---------------------------------------|--------|--------------|-------|--------|--------------|-------|
| stříbro F4 | 270 cm | 215 441 0045 | 701,0 | 100 cm | 215 441 0041 | 264,0 |
| im. nerezí kartáč F2G | 270 cm | 215 441 0025 | 821,0 | 100 cm | 215 441 0021 | 308,0 |
| černá F16 - RAL9005 | 270 cm | 215 441 7015 | 824,0 | 100 cm | 215 441 7011 | 309,0 |

Přechod 40 mm Küberit 462 SK, oblý (samolepící)

KÜBERIT



Přechodový profil oblý o šířce 40 mm samolepící. Je vhodný pro přechod podlah o stejné výšce nebo o převýšení do 6 mm. Zátěž ⇨

| ELOXOVANÉ PROFILY – samolepící | | | | | | |
|---------------------------------------|--------|--------------|-------|--------|--------------|-------|
| im. nerezí kartáč F2G | 270 cm | 215 620 25 | 882,0 | 100 cm | 215 620 21 | 326,0 |
| bílá F15 - RAL9016 | 270 cm | 215 462 7155 | 882,0 | 100 cm | 215 462 7151 | 326,0 |
| černá F16 - RAL9005 | 270 cm | 215 462 7015 | 882,0 | 100 cm | 215 462 7011 | 326,0 |

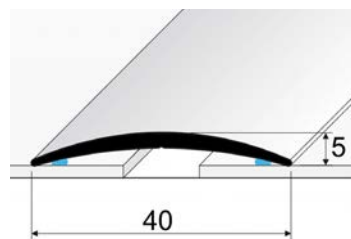
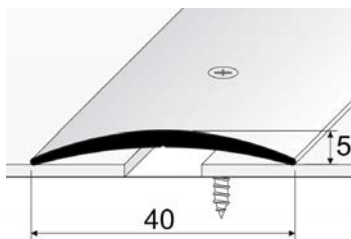
AL profily PŘECHODOVÉ / samolepící a šroubovací

QR ceník



AL profily PŘECHODOVÉ / samolepící a šroubovací

Přechod 40 mm, oblý (šroubovací, samolepící), nivelace 0 - 6 mm

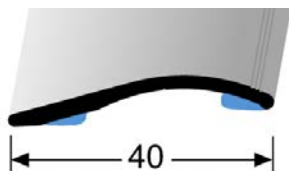


Přechodový profil oblý o šířce 40 mm s upevněním šrouby nebo samolepící. Je vhodný pro přechod podlah o stejné výšce nebo o převýšení do 6 mm. Zátěž \gg

| barva | délka | kat.číslo | Kč/ks | délka | kat.číslo | Kč/ks |
|---------------------------------------|--------|---------------|-------|--------|---------------|-------|
| ELOXOVANÉ PROFILY – šroubovací | | | | | | |
| zlatá E00 | 270 cm | 3-13-2700 | 569,0 | 93 cm | 3-13-9300 | 201,0 |
| stříbro E01 | 270 cm | 3-13-2701 | 569,0 | 93 cm | 3-13-9301 | 201,0 |
| šampaň E02 | 270 cm | 3-13-2702 | 569,0 | 93 cm | 3-13-9302 | 201,0 |
| bronz E03 | 270 cm | 3-13-2703 | 612,0 | 93 cm | 3-13-9303 | 212,0 |
| inox kart. E07 | 270 cm | 3-13-2707 | 628,0 | 93 cm | 3-13-9307 | 221,0 |
| ELOXOVANÉ PROFILY – samolepící | | | | | | |
| zlatá E00 | 270 cm | 3-13-2700 2 | 557,0 | 93 cm | 3-13-9300 2 | 190,0 |
| stříbro E01 | 270 cm | 3-13-2701 2 | 557,0 | 93 cm | 3-13-9301 2 | 190,0 |
| šampaň E02 | 270 cm | 3-13-2702 2 | 557,0 | 93 cm | 3-13-9302 2 | 190,0 |
| bronz E03 | 270 cm | 3-13-2703 2 | 572,0 | 93 cm | 3-13-9303 2 | 199,0 |
| oliva E04 | 270 cm | 3-13-2704 2 | 572,0 | 93 cm | 3-13-9304 2 | 199,0 |
| sahara E20 | 270 cm | 3-13-2720 2 | 557,0 | 93 cm | 3-13-9320 2 | 190,0 |
| inox kart. E07 | 270 cm | 3-13-2707 2 | 612,0 | 93 cm | 3-13-9307 2 | 210,0 |
| PROFILY S FÓLÍÍ – samolepící | | | | | | |
| buk E08 | 270 cm | 1402-E08-270 | 787,0 | 100 cm | 1402-E08-100 | 289,0 |
| třešeň P23 | 270 cm | 1402-P23-270 | 787,0 | 100 cm | 1402-P23-100 | 289,0 |
| ořech P24 | 270 cm | 1402-P24-270 | 787,0 | 100 cm | 1402-P24-100 | 289,0 |
| dub světlý P25 | 270 cm | 1402-P25-270 | 787,0 | 100 cm | 1402-P25-100 | 289,0 |
| teak antik P21 | 270 cm | 1402-P21-270 | 787,0 | 100 cm | 1402-P21-100 | 289,0 |
| javor P22 | 270 cm | 1402-P22-270 | 787,0 | 100 cm | 1402-P22-100 | 289,0 |
| dub bílý P26 | 270 cm | 1402-P26-270 | 787,0 | 100 cm | 1402-P26-100 | 289,0 |
| dub P25A | 270 cm | 1402-P25A-270 | 787,0 | 100 cm | 1402-P25A-100 | 289,0 |
| wenge P02 | 270 cm | 1402-P02-270 | 787,0 | 100 cm | 1402-P02-100 | 289,0 |
| dub rustical P62 | 270 cm | 1402-P62-270 | 787,0 | 100 cm | 1402-P62-100 | 289,0 |
| dub béžový H62 | 270 cm | 1402-H62-270 | 787,0 | 100 cm | 1402-H62-100 | 289,0 |
| dub šedý H61 | 270 cm | 1402-H61-270 | 787,0 | 100 cm | 1402-H61-100 | 289,0 |
| dub krémový H64 | 270 cm | 1402-H64-270 | 787,0 | 100 cm | 1402-H64-100 | 289,0 |
| dub sv. šedý H65 | 270 cm | 1402-H65-270 | 787,0 | 100 cm | 1402-H65-100 | 289,0 |
| ořech H81 | 270 cm | 1402-H81-270 | 787,0 | 100 cm | 1402-H81-100 | 289,0 |
| dub drásaný P301 | 270 cm | 1402-P301-270 | 787,0 | 100 cm | 1402-P301-100 | 289,0 |
| dub mocca E902 | 270 cm | 3-13-27902 2 | 787,0 | 93 cm | 3-13-93902 2 | 289,0 |
| buk rose E48 | 270 cm | 3-13-2748 2 | 787,0 | 100 cm | 3-13-9348 2 | 289,0 |
| buk světlý E28 | 270 cm | 3-13-2728 2 | 787,0 | 93 cm | 3-13-9328 2 | 289,0 |
| dub E09 | 270 cm | 3-13-2709 2 | 787,0 | 93 cm | 3-13-9309 2 | 289,0 |
| dub světlý E29 | 270 cm | 3-13-2729 2 | 787,0 | 93 cm | 3-13-9329 2 | 289,0 |
| javor E25 | 270 cm | 3-13-2725 2 | 787,0 | 93 cm | 3-13-9325 2 | 289,0 |
| borovice bílá E35 | 270 cm | vyprodáno | | 93 cm | 3-13-9335 2 | 289,0 |
| hikora E32 | 270 cm | 3-13-2732 2 | 787,0 | 93 cm | 3-13-9332 2 | 289,0 |
| afrezia E33 | 270 cm | 3-13-2733 2 | 787,0 | 93 cm | 3-13-9333 2 | 289,0 |
| eben E4501 | 270 cm | 3-13-274501 2 | 787,0 | 93 cm | vyprodáno | |
| dub bělený E901 | 270 cm | 3-13-27901 2 | 787,0 | 93 cm | 3-13-93901 2 | 289,0 |
| dub antik E903 | 270 cm | 3-13-27903 2 | 787,0 | 93 cm | 3-13-93903 2 | 289,0 |
| dub arktik E904 | 270 cm | 3-13-27904 2 | 787,0 | 93 cm | 3-13-93904 2 | 289,0 |
| dub vanila E15 | 270 cm | 3-13-2715 2 | 787,0 | 93 cm | 3-13-9315 2 | 289,0 |
| dub topaz E14 | 270 cm | 3-13-2714 2 | 787,0 | 93 cm | 3-13-9314 2 | 289,0 |
| dub přírodní E920 | 270 cm | 3-13-27920 2 | 787,0 | 93 cm | 3-13-93920 2 | 289,0 |
| ořech siena E922 | 270 cm | 3-13-27922 2 | 787,0 | 93 cm | 3-13-93922 2 | 289,0 |

Přechod 40 mm Küberit 248 SK, oblý, hladký (samolepící), nivelace do 18 mm

KÜBERIT

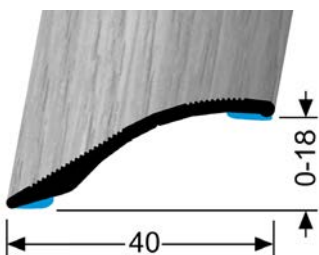


Přechodový profil samolepící o šířce 40 mm. Je vhodný pro přechod podlah s převýšením do 18 mm. Na jedné straně 3 jemné drážky. Zátěž \gg

| barva | délka | kat.číslo | Kč/ks |
|---------------------------------------|--------|--------------|-------|
| ELOXOVANÉ PROFILY – samolepící | | | |
| stříbro F4 | 270 cm | 215 248 0045 | 730,0 |
| im. nerezí kartáč F2G | 270 cm | 215 248 0025 | 833,0 |
| bílá F15 - RAL9016 | 270 cm | 215 248 7155 | 898,0 |
| černá F16 - RAL9005 | 270 cm | 215 248 7015 | 898,0 |
| stříbro kartáč F4G | 300 cm | 215 248 8048 | 908,0 |

Přechod 40 mm Küberit 247 H/SK, oblý, hladký (samolepící), nivelace do 18 mm

KÜBERIT



Přechodový profil samolepící o šířce 40 mm. Je vhodný pro přechod podlah s převýšením do 18 mm. Zátěž \gg

| barva | délka | kat.číslo | Kč/ks |
|---------------------------------------|--------|--------------|-------|
| ELOXOVANÉ PROFILY – samolepící | | | |
| dub světlý H30 | 270 cm | 215 247 1305 | 955,0 |
| dub bělený H33 | 270 cm | 215 247 1335 | 955,0 |
| dub country H34 | 270 cm | 215 247 1345 | 955,0 |
| dub šedý H61 | 270 cm | 215 247 1615 | 955,0 |
| dub béžový H62 | 270 cm | 215 247 1625 | 955,0 |
| tigua H63 | 270 cm | 215 247 1635 | 955,0 |
| dub krémový H64 | 270 cm | 215 247 1645 | 955,0 |
| dub světle šedý H65 | 270 cm | 215 247 1655 | 955,0 |
| ořech H81 | 270 cm | 215 247 1815 | 955,0 |

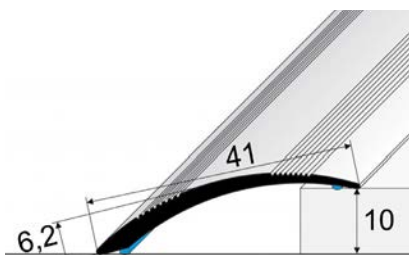
QR ceník



AL profily PŘECHODOVÉ / samolepící a šroubovací

Přechod 41 mm, oblý (samolepící), nivelace do 10 mm

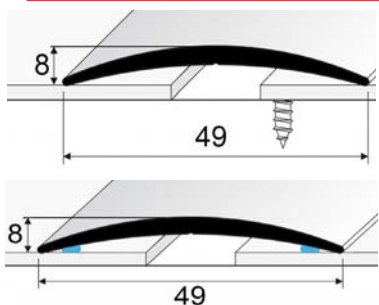
Přechodový profil oblý o šířce 41 mm. Jeho tvar je vhodný pro přechod podlah o převýšení do 10 mm. Eloxovaný povrch má několik protiskluzných vroubků, foliováný povrch je hladký. Zátěž \gg



| barva | délka | kat.číslo | Kč/ks | délka | kat.číslo | Kč/ks |
|---------------------------------------|--------|---------------|-------|--------|---------------|-------|
| ELOXOVANÉ PROFILY – samolepící | | | | | | |
| zlatá E00 | 270 cm | 3-48-2700 2 | 567,0 | | | |
| stříbro E01 | 270 cm | 3-48-2701 2 | 567,0 | 100 cm | 3-48-1001 2 | 211,0 |
| šampaň E02 | 270 cm | 3-48-2702 2 | 567,0 | 100 cm | 3-48-1002 2 | 211,0 |
| bronz E03 | 270 cm | 3-48-2703 2 | 598,0 | 100 cm | 3-48-1003 2 | 223,0 |
| inox kart. E07 | 270 cm | 3-48-2707 2 | 607,0 | 100 cm | 3-48-1007 2 | 233,0 |
| PROFILY S FÓLÍÍ – samolepící | | | | | | |
| dub světlý P25 | 270 cm | 1482-P25-270 | 831,0 | 100 cm | 1482-P25-100 | 314,0 |
| dub P25A | 270 cm | 1482-P25A-270 | 831,0 | 100 cm | 1482-P25A-100 | 314,0 |
| ořech P24 | 270 cm | 1482-P24-270 | 831,0 | 100 cm | 1482-P24-100 | 314,0 |
| teak antik P21 | 270 cm | 1482-P21-270 | 831,0 | 100 cm | 1482-P21-100 | 314,0 |
| wenge P02 | 270 cm | 1482-P02-270 | 831,0 | 100 cm | 1482-P02-100 | 314,0 |
| dub béžový H62 | 270 cm | 1482-H62-270 | 831,0 | 100 cm | 1482-H62-100 | 314,0 |
| dub šedý H61 | 270 cm | 1482-H61-270 | 831,0 | 100 cm | 1482-H61-100 | 314,0 |
| dub krémový H64 | 270 cm | 1482-H64-270 | 831,0 | 100 cm | 1482-H64-100 | 314,0 |
| dub sv. šedý H65 | 270 cm | 1482-H65-270 | 831,0 | 100 cm | 1482-H65-100 | 314,0 |
| dub drásaný P301 | 270 cm | 1482-P301-270 | 831,0 | 100 cm | 1482-P301-100 | 314,0 |
| buk E08 | 270 cm | 3-48-2708 2 | 831,0 | 100 cm | 3-48-1008 2 | 314,0 |
| buk světlý E28 | 270 cm | 3-48-2728 2 | 831,0 | 100 cm | 3-48-1028 2 | 314,0 |
| dub E09 | 270 cm | 3-48-2709 2 | 831,0 | 100 cm | 3-48-1009 2 | 314,0 |
| dub světlý E29 | 270 cm | 3-48-2729 2 | 831,0 | 100 cm | 3-48-1029 2 | 314,0 |
| javor E25 | 270 cm | 3-48-2725 2 | 831,0 | 100 cm | 3-48-1025 2 | 314,0 |
| hikora E32 | 270 cm | 3-48-2732 2 | 831,0 | 100 cm | 3-48-1032 2 | 314,0 |
| afrezia E33 | 270 cm | 3-48-2733 2 | 831,0 | 100 cm | 3-48-1033 2 | 314,0 |
| dub bělený E901 | 270 cm | 3-48-27901 2 | 831,0 | 100 cm | 3-48-10901 2 | 314,0 |
| dub mocca E902 | 270 cm | 3-48-27902 2 | 831,0 | 100 cm | 3-48-10902 2 | 314,0 |
| dub antik E903 | 270 cm | 3-48-27903 2 | 831,0 | 100 cm | 3-48-10903 2 | 314,0 |
| dub arctic E904 | 270 cm | 3-48-27904 2 | 831,0 | 100 cm | 3-48-10904 2 | 314,0 |
| dub vanila E15 | 270 cm | 3-48-2715 2 | 831,0 | 100 cm | 3-48-1015 2 | 314,0 |
| dub topaz E14 | 270 cm | 3-48-2714 2 | 831,0 | 100 cm | 3-48-1014 2 | 314,0 |

Přechod 49 mm, oblý (šroubovací a samolepící), nivelace do 0 - 5 mm

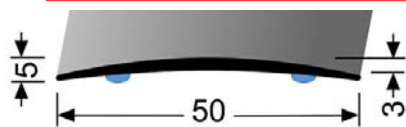
Přechodový profil oblý o šířce 49 mm. Nivelace do 5 mm. Povrch je hladký. Zátěž \gg



| ELOXOVANÉ PROFILY – šroubovací | | | | | | |
|---------------------------------------|--------|-------------|-------|-------|-------------|-------|
| stříbro E01 | 270 cm | 3-04-2701 | 735,0 | 93 cm | 3-04-9301 | 250,0 |
| šampaň E02 | 270 cm | 3-04-2702 | 735,0 | 93 cm | 3-04-9302 | 250,0 |
| bronz E03 | | | | 93 cm | 3-04-9303 | 252,0 |
| ELOXOVANÉ PROFILY – samolepící | | | | | | |
| zlatá E00 | 270 cm | 3-04-2700 2 | 754,0 | | | |
| stříbro E01 | 270 cm | 3-04-2701 2 | 754,0 | 93 cm | 3-04-9301 2 | 260,0 |
| šampaň E02 | 270 cm | 3-04-2702 2 | 754,0 | 93 cm | 3-04-9302 2 | 260,0 |
| inox kart. E07 | 270 cm | 3-04-2707 2 | 798,0 | 93 cm | 3-04-9307 2 | 284,0 |

Přechod 50 mm Küberit 463 SK, oblý, hladký (samolepící)

KÜBERIT



Přechodový profil oblý o šířce 50 mm. Nivelace do 5 mm. Povrch je hladký. Zátěž \gg

| ELOXOVANÉ PROFILY – samolepící | | | | | | |
|---------------------------------------|--------|------------|---------|--------|------------|-------|
| stříbro F4 | 270 cm | 215 630 45 | 841,0 | 100 cm | 215 630 41 | 314,0 |
| im.nerezi kartáč F2G | 270 cm | 215 630 25 | 1 015,0 | 100 cm | 215 630 21 | 378,0 |

Přechod 60 mm, oblý (šroubovací a samolepící), nivelace do 0 - 5 mm


Přechodový profil oblý o šířce 60 mm. Nivelace do 5 mm. Povrch je hladký. Zátěž \gg



| ELOXOVANÉ PROFILY – šroubovací Küberit 464 | | | | | | |
|---|--------|-------------|---------|--------|-------------|-------|
| stříbro F4 | 270 cm | 312 640 45 | 922,0 | | | |
| sahara F9 | 270 cm | 312 640 95 | 922,0 | | | |
| zlatá F5 | 270 cm | 312 640 55 | 965,0 | | | |
| bronz F6 | 270 cm | 312 640 65 | 965,0 | | | |
| im.nerezi kartáč F2G | 270 cm | 312 640 25 | 1 096,0 | | | |
| ELOXOVANÉ PROFILY – samolepící | | | | | | |
| stříbro E01 | 270 cm | 3-70-2701 2 | 796,0 | 100 cm | 3-70-1001 2 | 270,0 |
| šampaň E02 | 270 cm | 3-70-2702 2 | 796,0 | 100 cm | 3-70-1002 2 | 270,0 |
| bronz E03 | 270 cm | 3-70-2703 2 | 843,0 | 100 cm | 3-70-1003 2 | 285,0 |
| inox kart. E07 | 270 cm | 3-70-2707 2 | 866,0 | 100 cm | 3-70-1007 2 | 295,0 |
| im. nerezni kartáč F2G | 270 cm | 215 640 25 | 1 161,0 | 100 cm | 215 640 21 | 435,0 |

Přechod 60 mm Küberit 446 SK, plochý (samolepící)

KÜBERIT



Přechodový profil plochý o šířce 60 mm. Je určen pro přechod podlah o stejné výšce. Zátěž \gg

| ELOXOVANÉ PROFILY – samolepící | | | |
|---------------------------------------|--------|--------------|---------|
| stříbro F4 | 300 cm | 215 446 0048 | 1 052,0 |
| im. nerezni kartáč F2G | 300 cm | 215 446 0028 | 1 214,0 |


AL profily PŘECHODOVÉ / samolepící a šroubovací

QR ceník



AL profily PŘECHODOVÉ / samolepící a šroubovací

Přechod 61 mm, oblý (samolepící), nivelace do 18 mm



Přechodový profil oblý o šířce 61 mm. Jeho tvar je vhodný pro přechod podlah o převýšení do 18 mm. Eloxovaný povrch má několik protiskluzných vroubků, foliovaný povrch je hladký. Zátěž

| barva | délka | kat.číslo | Kč/ks | délka | kat.číslo | Kč/ks |
|---------------------------------------|--------|---------------|---------|--------|---------------|-------|
| ELOXOVANÉ PROFILY – samolepící | | | | | | |
| stříbro E01 | 270 cm | 3-49-2701 2 | 773,0 | 100 cm | 3-49-1001 2 | 276,0 |
| šampaň E02 | 270 cm | 3-49-2702 2 | 773,0 | 100 cm | 3-49-1002 2 | 276,0 |
| inox kart. E07 | 270 cm | 3-49-2707 2 | 849,0 | 100 cm | 3-49-1007 2 | 304,0 |
| PROFILY S FÓLII – samolepící | | | | | | |
| dub světlý P25 | 270 cm | 1492-P25-270 | 1 057,0 | 100 cm | 1492-P25-100 | 386,0 |
| dub P25A | 270 cm | 1492-P25A-270 | 1 057,0 | 100 cm | 1492-P25A-100 | 386,0 |
| ořech P24 | 270 cm | 1492-P24-270 | 1 057,0 | 100 cm | 1492-P24-100 | 386,0 |
| teak antik P21 | 270 cm | 1492-P21-270 | 1 057,0 | 100 cm | 1492-P21-100 | 386,0 |
| wenge P02 | 270 cm | 1492-P02-270 | 1 057,0 | 100 cm | 1492-P02-100 | 386,0 |
| dub béžový H62 | 270 cm | 1492-H62-270 | 1 057,0 | 100 cm | 1492-H62-100 | 386,0 |
| dub šedý H61 | 270 cm | 1492-H61-270 | 1 057,0 | 100 cm | 1492-H61-100 | 386,0 |
| dub krémový H64 | 270 cm | 1492-H64-270 | 1 057,0 | 100 cm | 1492-H64-100 | 386,0 |
| dub drásaný P301 | 270 cm | 1492-P301-270 | 1 057,0 | 100 cm | 1492-P301-100 | 386,0 |
| buk E08 | 270 cm | 3-49-2708 2 | 1 057,0 | 100 cm | 3-49-1008 2 | 386,0 |
| buk světlý E28 | 270 cm | 3-49-2728 2 | 1 057,0 | 100 cm | 3-49-1028 2 | 386,0 |
| dub E09 | 270 cm | 3-49-2709 2 | 1 057,0 | 100 cm | 3-49-1009 2 | 386,0 |
| dub světlý E29 | 270 cm | 3-49-2729 2 | 1 057,0 | 100 cm | 3-49-1029 2 | 386,0 |
| dub bělený E901 | 270 cm | 3-49-27901 2 | 1 057,0 | 100 cm | 3-49-10901 2 | 386,0 |
| dub mocca E902 | 270 cm | 3-49-27902 2 | 1 057,0 | 100 cm | 3-49-10902 2 | 386,0 |
| dub arctic E904 | 270 cm | 3-49-27904 2 | 1 057,0 | 100 cm | 3-49-10904 2 | 386,0 |


Přechod 80 mm, oblý (šroubovací a samolepící), nivelace do 0 - 5 mm



Přechodový profil oblý o šířce 80 mm. Je určen pro přechod podlah o stejné výšce nebo převýšení do 5 mm. Povrch je hladký - bez vroubkování. Zátěž

| barva | délka | kat.číslo | Kč/ks | délka | kat.číslo | Kč/ks |
|---|--------|---------------|---------|--------|---------------|-------|
| ELOXOVANÉ PROFILY – šroubovací Küberit 465 | | | | | | |
| zlatá F5 | 270 cm | 312 650 55 | 1 310,0 | | | |
| stříbro F4 | 270 cm | 312 650 45 | 1 217,0 | | | |
| sahara F9 | 270 cm | 312 650 95 | 1 217,0 | | | |
| bronz F6 | 270 cm | 312 650 65 | 1 310,0 | | | |
| im.nerez kart. F2G | 270 cm | 312 650 25 | 1 439,0 | | | |
| ELOXOVANÉ PROFILY – samolepící | | | | | | |
| stříbro E01 | 270 cm | 3-71-2701 2 | 1 035,0 | 100 cm | 3-71-1001 2 | 361,0 |
| šampaň E02 | 270 cm | 3-71-2702 2 | 1 035,0 | 100 cm | 3-71-1002 2 | 361,0 |
| bronz E03 | 270 cm | 3-71-2703 2 | 1 080,0 | 100 cm | 3-71-1003 2 | 381,0 |
| inox kart. E07 | 270 cm | 3-71-2707 2 | 1 125,0 | 100 cm | 3-71-1007 2 | 395,0 |
| ELOXOVANÉ PROFILY – nevrtané bez lepidla Küberit 465 U | | | | | | |
| im.nerez kart. F2G | 270 cm | 211 650 25 | 1 347,0 | 100 cm | 211 650 21 | 504,0 |
| PROFILY S FÓLII – samolepící | | | | | | |
| buk E08 | 270 cm | 1802-E08-270 | 1 420,0 | 100 cm | 1802-E08-100 | 604,0 |
| dub sv. šedý H65 | 270 cm | 1802-H65-270 | 1 420,0 | 100 cm | 1802-H65-100 | 604,0 |
| teak antik P21 | 270 cm | 1802-P21-270 | 1 420,0 | 100 cm | 1802-P21-100 | 604,0 |
| javor P22 | 270 cm | 1802-P22-270 | 1 420,0 | 100 cm | 1802-P22-100 | 604,0 |
| třešeň P23 | 270 cm | 1802-P23-270 | 1 420,0 | 100 cm | 1802-P23-100 | 604,0 |
| ořech P24 | 270 cm | 1802-P24-270 | 1 420,0 | 100 cm | 1802-P24-100 | 604,0 |
| dub světlý P25 | 270 cm | 1802-P25-270 | 1 420,0 | 100 cm | 1802-P25-100 | 604,0 |
| dub bílý P26 | 270 cm | 1802-P26-270 | 1 420,0 | 100 cm | 1802-P26-100 | 604,0 |
| dub P25A | 270 cm | 1802-P25A-270 | 1 420,0 | 100 cm | 1802-P25A-100 | 604,0 |
| wenge P02 | 270 cm | 1802-P02-270 | 1 420,0 | 100 cm | 1802-P02-100 | 604,0 |
| dub rustical P62 | 270 cm | 1802-P62-270 | 1 420,0 | 100 cm | 1802-P62-100 | 604,0 |
| dub béžový H62 | 270 cm | 1802-H62-270 | 1 420,0 | 100 cm | 1802-H62-100 | 604,0 |
| dub šedý H61 | 270 cm | 1802-H61-270 | 1 420,0 | 100 cm | 1802-H61-100 | 604,0 |
| dub krémový H64 | 270 cm | 1802-H64-270 | 1 420,0 | 100 cm | 1802-H64-100 | 604,0 |
| ořech H81 | 270 cm | 1802-H81-270 | 1 420,0 | 100 cm | 1802-H81-100 | 604,0 |
| dub drásaný P301 | 270 cm | 1802-P301-270 | 1 420,0 | 100 cm | 1802-P301-100 | 604,0 |
| dub bělený E901 | 270 cm | 3-71-27901 2 | 1 420,0 | 100 cm | 3-71-10901 2 | 604,0 |
| dub mocca E902 | 270 cm | 3-71-27902 2 | 1 420,0 | 100 cm | 3-71-10902 2 | 604,0 |
| dub antik E903 | 270 cm | 3-71-27903 2 | 1 420,0 | 100 cm | 3-71-10903 2 | 604,0 |
| dub arctic E904 | 270 cm | 3-71-27904 2 | 1 420,0 | 100 cm | 3-71-10904 2 | 604,0 |
| dub vanila E15 | 270 cm | 3-71-2715 2 | 1 420,0 | 100 cm | 3-71-1015 2 | 604,0 |
| dub topaz E14 | 270 cm | 3-71-2714 2 | 1 420,0 | 100 cm | 3-71-1014 2 | 604,0 |


Přechod 100 mm, oblý (šroubovací a samolepící), nivelace 0 - 7 mm



Přechodový profil oblý o šířce 100 mm. Je určen pro přechod podlah o stejné výšce nebo převýšení do 7 mm. Povrch je hladký - bez vroubkování. Zátěž

| barva | délka | kat.číslo | Kč/ks | délka | kat.číslo | Kč/ks |
|---------------------------------------|--------|-------------|-------|--------|-------------|-------|
| ELOXOVANÉ PROFILY – šroubovací | | | | | | |
| stříbro E01 | 200 cm | 3-72-2001 | 825,0 | 100 cm | 3-72-1001 | 414,0 |
| šampaň E02 | 200 cm | 3-72-2002 | 825,0 | 100 cm | 3-72-1002 | 414,0 |
| inox kart. E07 | 200 cm | 3-72-2007 | 864,0 | 100 cm | 3-72-1007 | 453,0 |
| ELOXOVANÉ PROFILY – samolepící | | | | | | |
| stříbro E01 | 200 cm | 3-72-2001 2 | 905,0 | 100 cm | 3-72-1001 2 | 455,0 |
| šampaň E02 | 200 cm | 3-72-2002 2 | 905,0 | 100 cm | 3-72-1002 2 | 455,0 |
| bronz E03 | 200 cm | 3-72-2003 2 | 956,0 | 100 cm | 3-72-1003 2 | 481,0 |
| inox kart. E07 | 200 cm | 3-72-2007 2 | 990,0 | 100 cm | 3-72-1007 2 | 502,0 |

Přechod 120 mm, oblý (šroubovací a samolepící), nivelace 0 - 10 mm



Přechodový profil oblý o šířce 120 mm. Je určen pro přechod podlah o stejné výšce nebo převýšení do 10 mm. Otvory pro šrouby jsou střídavě ve dvou řadách. Povrch je hladký - bez vroubkování. Zátěž

| barva | délka | kat.číslo | Kč/ks | délka | kat.číslo | Kč/ks |
|---------------------------------------|--------|-------------|---------|--------|-------------|-------|
| ELOXOVANÉ PROFILY – šroubovací | | | | | | |
| stříbro E01 | 200 cm | 3-73-2001 | 1 168,0 | 100 cm | 3-73-1001 | 563,0 |
| šampaň E02 | 200 cm | 3-73-2002 | 1 168,0 | 100 cm | 3-73-1002 | 563,0 |
| inox kart. E07 | 200 cm | 3-73-2007 | 1 283,0 | 100 cm | 3-73-1007 | 618,0 |
| ELOXOVANÉ PROFILY – samolepící | | | | | | |
| stříbro E01 | 200 cm | 3-73-2001 2 | 1 200,0 | 100 cm | 3-73-1001 2 | 605,0 |
| šampaň E02 | 200 cm | 3-73-2002 2 | 1 200,0 | 100 cm | 3-73-1002 2 | 605,0 |
| inox kart. E07 | 200 cm | 3-73-2007 2 | 1 321,0 | 100 cm | 3-73-1007 2 | 662,0 |

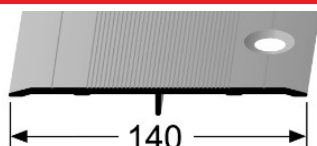
QR ceník



AL profily PŘECHODOVÉ / samolepící a šroubovací

Přechod 140 mm Küberit 470 S, plochý (šroubovací)

KÜBERIT

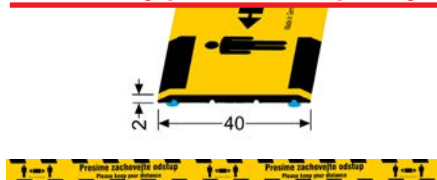


Přechodový profil plochý o šířce 140 mm. Je určen pro přechod podlah o stejné výšce. Otvory pro šrouby jsou střídavě ve dvou řadách. Povrch je uprostřed vroubkovaný. Zátěž >>

| ELOXOVANÉ PROFILY – šroubovací | | | |
|--------------------------------|--------|--------------|---------|
| stříbro F4 | 300 cm | 313 470 0048 | 2 017,0 |
| im. nerezí F2 | 300 cm | 313 470 0028 | 2 206,0 |

Přechodový profil 40 mm, plochý PRO DISKRÉTNÍ ZÓNU Küberit 441 D/SK

KÜBERIT

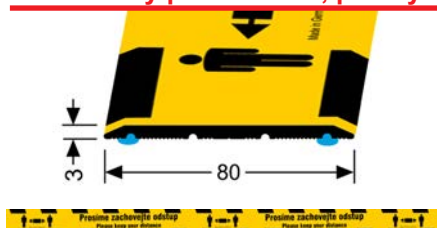


Samolepící hliníková podlahová lišta o šířce 40 mm, s její pomocí jednoduše vytvoříte diskretní zónu nebo patřičné rozestupy. Hliníkový profil je potažený odolnou fólií s digitálním potiskem. Splňuje stupeň odolnosti proti otěru od AC3 po AC5 a proto je vhodný pro použití do frekventovaných prostorů, kde je nutné dodržet hygienickou, nebo diskretní vzdálenost. (v hotelech, provozovněch, obchodech, lékárnách, úřadech, u bankomatů, atd.) Díky zvýšenému reliéfu lišty 2 mm lépe upozorníte na nutnost dodržení odstupu. Na rozdíl od výstražných nálepek při demontáži dochází k bezbytkovému odstranění a za použití vhodného lepidla lze použít lištu opakovaně. Lze také použít jako přechodový profil, vhodný pro přechod podlah o stejné výšce. (také v provedení 80 mm Küberit 444 D/SK)

| barva | délka | kat. číslo | Kč/ks |
|------------------|--------|-----------------|-------|
| digitální potisk | 100 cm | 2154418991-2012 | 596,0 |

Přechodový profil 80 mm, plochý PRO DISKRÉTNÍ ZÓNU Küberit 444 D/SK

KÜBERIT

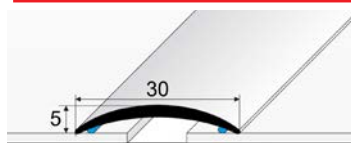


Samolepící hliníková podlahová lišta o šířce 80 mm, s její pomocí jednoduše vytvoříte diskretní zónu nebo patřičné rozestupy. Vlastnosti a použití (viz. profil 441D/SK). Šířka profilu 80 mm, výška 3 mm

| | | | |
|------------------|--------|-----------------|-------|
| digitální potisk | 100 cm | 2154448991-2012 | 829,0 |
|------------------|--------|-----------------|-------|

Profily DÝHOVANÉ

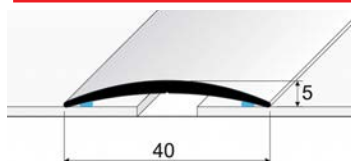
Přechod 30 mm, oblý (samolepící)



Profily jsou kaširované dubovou dýhou, která není lakovaná. Díky tomu můžete barvu dřeva dokonale sladit s barvou vaší podlahy. Hliníková konstrukce vám přinese požadovanou pevnost a přírodní povrch nerušeně naváže na okolní materiály.

| barva | délka | kat. číslo | Kč/ks |
|----------------|--------|--------------|-------|
| dub nelakovaný | 270 cm | 1302-000-270 | 710,0 |

Přechod 40 mm, oblý (samolepící)

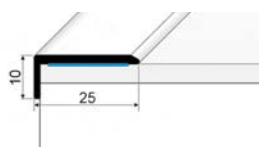


Profily jsou kaširované dubovou dýhou, která není lakovaná. Díky tomu můžete barvu dřeva dokonale sladit s barvou vaší podlahy. Hliníková konstrukce vám přinese požadovanou pevnost a přírodní povrch nerušeně naváže na okolní materiály.

| barva | délka | kat. číslo | Kč/ks |
|----------------|--------|--------------|-------|
| dub nelakovaný | 270 cm | 1402-000-270 | 842,0 |



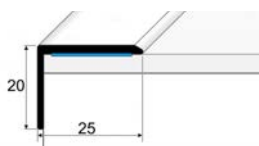
Schodový profil 25 x 10 mm (samolepící)



Profily jsou kaširované dubovou dýhou, která není lakovaná. Díky tomu můžete barvu dřeva dokonale sladit s barvou vaší podlahy. Hliníková konstrukce vám přinese požadovanou pevnost a přírodní povrch nerušeně naváže na okolní materiály.

| barva | délka | kat. číslo | Kč/ks |
|----------------|--------|--------------|-------|
| dub nelakovaný | 270 cm | 3102-000-270 | 799,0 |

Schodový profil 25 x 20 mm (samolepící)



Profily jsou kaširované dubovou dýhou, která není lakovaná. Díky tomu můžete barvu dřeva dokonale sladit s barvou vaší podlahy. Hliníková konstrukce vám přinese požadovanou pevnost a přírodní povrch nerušeně naváže na okolní materiály.

| barva | délka | kat. číslo | Kč/ks |
|----------------|--------|--------------|-------|
| dub nelakovaný | 270 cm | 3202-000-270 | 831,0 |

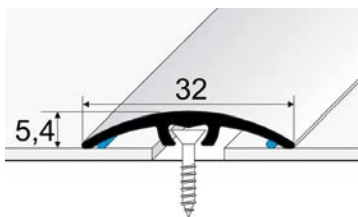
AL profily PŘECHODOVÉ / samolepící a šroubovací

QR ceník



AL profily PŘECHODOVÉ / narážecí

Přechod 32mm, oblý - nivelace do 5mm

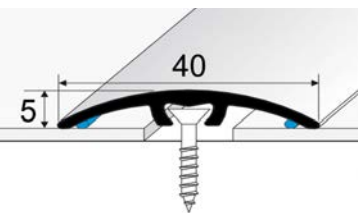


Přechodový profil oblý o šířce 32mm s upevněním kovovými trny v plastových hmoždinkách.

Na spodní straně je opatřen proužky silikonu proti vnikání nečistot a klepání. Zátěž

| barva | délka | kat.číslo | Kč/ks | délka | kat.číslo | Kč/ks |
|-------------------------------------|--------|--------------|-------|-------|-------------|-------|
| ELOXOVANÉ PROFILY – narážecí | | | | | | |
| zlatá E00 | 270 cm | 3-66-2700 1 | 433,0 | | | |
| stříbro E01 | 270 cm | 3-66-2701 1 | 433,0 | 93 cm | 3-66-9301 1 | 152,0 |
| šampaň E02 | 270 cm | 3-66-2702 1 | 433,0 | 93 cm | 3-66-9302 1 | 152,0 |
| bronz E03 | 270 cm | 3-66-2703 1 | 458,0 | | | |
| inox kart. E07 | 270 cm | 3-66-2707 1 | 474,0 | 93 cm | 3-66-9307 1 | 168,0 |
| PROFILY S FÓLÍÍ – narážecí | | | | | | |
| buk E08 | 270 cm | 3-66-2708 1 | 653,0 | 93 cm | 3-66-9308 1 | 230,0 |
| buk světlý E28 | 270 cm | 3-66-2728 1 | 653,0 | | | |
| buk červený E38 | 270 cm | 3-66-2738 1 | 653,0 | 93 cm | 3-66-9338 1 | 230,0 |
| dub E09 | 270 cm | 3-66-2709 1 | 653,0 | | | |
| dub světlý E29 | 270 cm | 3-66-2729 1 | 653,0 | 93 cm | 3-66-9329 1 | 230,0 |
| olše E23 | 270 cm | vyprodáno | | 93 cm | 3-66-9323 1 | 230,0 |
| javor E25 | 270 cm | 3-66-2725 1 | 653,0 | 93 cm | 3-66-9325 1 | 230,0 |
| afrezia E33 | 270 cm | 3-66-2733 1 | 653,0 | | | |
| dub bělený E901 | 270 cm | 3-66-27901 1 | 653,0 | | | |
| dub mocca E902 | 270 cm | 3-66-27902 1 | 653,0 | | | |
| dub arctic E904 | 270 cm | 3-66-27904 1 | 653,0 | | | |

Přechod 40mm, oblý - nivelace do 6mm

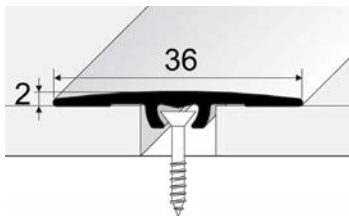


Přechodový profil oblý o šířce 40mm s upevněním kovovými trny v plastových hmoždinkách.

Na spodní straně je opatřen proužky silikonu proti vnikání nečistot a klepání. Zátěž

| barva | délka | kat.číslo | Kč/ks | délka | kat.číslo | Kč/ks |
|-------------------------------------|--------|--------------|-------|-------|-------------|-------|
| ELOXOVANÉ PROFILY – narážecí | | | | | | |
| zlatá E00 | 270 cm | 3-64-2710 1 | 549,0 | 93 cm | 3-64-9310 1 | 190,0 |
| stříbro E01 | 270 cm | 3-64-2711 1 | 549,0 | 93 cm | 3-64-9311 1 | 190,0 |
| šampaň E02 | 270 cm | 3-64-2712 1 | 549,0 | 93 cm | 3-64-9312 1 | 190,0 |
| bronz E03 | 270 cm | 3-64-2713 1 | 564,0 | 93 cm | 3-64-9313 1 | 196,0 |
| oliva E04 | 270 cm | vyprodáno | | 93 cm | 3-64-9314 1 | 190,0 |
| inox kart. E07 | 270 cm | 3-64-2717 1 | 576,0 | 93 cm | 3-64-9317 1 | 210,0 |
| PROFILY S FÓLÍÍ – narážecí | | | | | | |
| buk E08 | 270 cm | 3-64-2718 1 | 897,0 | | | |
| buk světlý E28 | 270 cm | 3-64-2728 1 | 897,0 | | | |
| dub E09 | 270 cm | 3-64-2719 1 | 897,0 | | | |
| dub světlý E29 | 270 cm | 3-64-2729 1 | 897,0 | | | |
| javor E25 | 270 cm | 3-64-2725 1 | 897,0 | | | |
| afrezia E33 | 270 cm | vyprodáno | | 93 cm | 3-64-9333 1 | 309,0 |
| dub bělený E901 | 270 cm | 3-64-27901 1 | 897,0 | | | |
| dub mocca E902 | 270 cm | 3-64-27902 1 | 897,0 | | | |
| dub antik E903 | 270 cm | 3-64-27903 1 | 897,0 | | | |
| dub arctic E904 | 270 cm | 3-64-27904 1 | 897,0 | | | |

Přechod 36mm, plochý



Přechodový profil plochý o šířce 36mm s upevněním kovovými trny v plastových hmoždinkách.

Je určen pro přechod podlah o stejné výšce. Zátěž

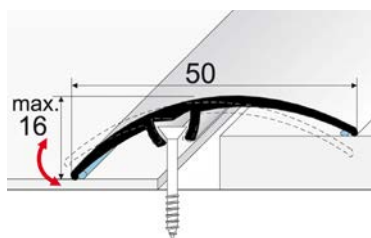
| barva | délka | kat.číslo | Kč/ks |
|-------------------------------------|--------|-------------|-------|
| ELOXOVANÉ PROFILY – narážecí | | | |
| stříbro E01 | 270 cm | 3-68-2701 1 | 504,0 |
| šampaň E02 | 270 cm | 3-68-2702 1 | 504,0 |
| inox kart. E07 | 270 cm | 3-68-2707 1 | 557,0 |

QR ceník



AL profily PŘECHODOVÉ / narážecí

Přechod 50 mm, oblý - nivelace do 16 mm

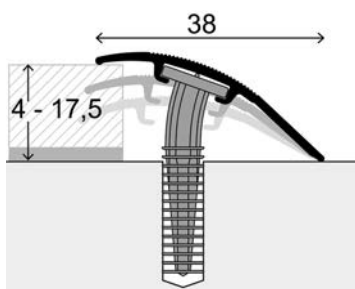


Přechodový profil oblý o šířce 50 mm s upevněním kovovými trny v plastových hmoždinkách. Na spodní straně je opatřen proužky silikonu proti vnikání nečistot a klepání. Zátěž \gg

| barva | délka | kat. číslo | Kč/ks | délka | kat. číslo | Kč/ks |
|-------------------------------------|--------|--------------|---------|-------|---------------|-------|
| ELOXOVANÉ PROFILY – narážecí | | | | | | |
| zlatá E00 | 270 cm | 3-65-2710 1 | 677,0 | 93 cm | 3-65-9310 1 | 222,0 |
| stříbro E01 | 270 cm | 3-65-2711 1 | 677,0 | 93 cm | 3-65-9311 1 | 222,0 |
| šampaň E02 | 270 cm | 3-65-2712 1 | 677,0 | 93 cm | 3-65-9312 1 | 222,0 |
| bronz E03 | 270 cm | 3-65-2713 1 | 715,0 | 93 cm | 3-65-9313 1 | 235,0 |
| inox kart. E07 | 270 cm | 3-65-2717 1 | 744,0 | 93 cm | 3-65-9317 1 | 245,0 |
| PROFILY S FÓLÍÍ – narážecí | | | | | | |
| buk E08 | 270 cm | 3-65-2718 1 | 1 334,0 | 93 cm | 3-65-9318 1 | 446,0 |
| buk světlý E28 | 270 cm | 3-65-2728 1 | 1 334,0 | 93 cm | 3-65-9328 1 | 446,0 |
| dub E09 | 270 cm | 3-65-2719 1 | 1 334,0 | 93 cm | 3-65-9319 1 | 446,0 |
| dub světlý E29 | 270 cm | 3-65-2729 1 | 1 334,0 | 93 cm | 3-65-9329 1 | 446,0 |
| olše E23 | 270 cm | 3-65-2723 1 | 1 334,0 | 93 cm | vyprodáno | |
| javor E25 | 270 cm | 3-65-2725 1 | 1 334,0 | 93 cm | 3-65-9325 1 | 446,0 |
| borovice E30 | 270 cm | vyprodáno | | 93 cm | 3-65-9330 1 | 446,0 |
| eben E4501 | 270 cm | vyprodáno | | 93 cm | 3-65-934501 1 | 446,0 |
| dub bělený 901 | 270 cm | 3-65-27901 1 | 1 334,0 | 93 cm | 3-65-93901 1 | 446,0 |
| dub mocca 902 | 270 cm | 3-65-27902 1 | 1 334,0 | 93 cm | 3-65-93902 1 | 446,0 |
| dub antik 903 | 270 cm | 3-65-27903 1 | 1 334,0 | 93 cm | 3-65-93903 1 | 446,0 |
| dub arctic 904 | 270 cm | 3-65-27904 1 | 1 334,0 | 93 cm | 3-65-93904 1 | 446,0 |



PRINZ - D.O.S. / Přechod 38 mm, nivelace 4 - 17,5 mm

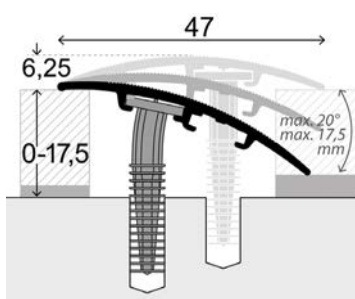


Přechodový profil oblý o šířce 38 mm s upevněním plastovým trnem. Je určen pro přechod podlah o rozdílu výšek 0 - 17,5 mm. Zátěž \gg

| ELOXOVANÉ PROFILY – narážecí | | | |
|-------------------------------------|-------|---------------|-------|
| zlatá P10 | 90 cm | 205 20 10 090 | 311,0 |
| sahara P13 | 90 cm | 205 20 13 090 | 311,0 |
| PROFILY S FÓLÍÍ – narážecí | | | |
| buk P20 | 90 cm | 206 40 20 090 | 322,0 |
| javor P22 | 90 cm | 206 40 22 090 | 322,0 |
| třešeň P23 | 90 cm | 206 40 23 090 | 322,0 |
| ořech P24 | 90 cm | 206 40 24 090 | 322,0 |



PRINZ - D.O.S. / Přechod 47 mm, nivelace 0 - 17,5 mm



Přechodový profil oblý o šířce 47 mm s upevněním plastovým trnem. Je opatřen dvěma drážkami pro umístění trnů pro přizpůsobení potřebnému převýšení. Zátěž \gg

| ELOXOVANÉ PROFILY – narážecí | | | |
|-------------------------------------|--------|---------------|---------|
| havana P14 | 270 cm | 209 20 14 270 | 1 150,0 |
| PROFILY S FÓLÍÍ – narážecí | | | |
| dub světlý P25 | 270 cm | 209 40 25 270 | 1 058,0 |
| třešeň P23 | 270 cm | 209 40 23 270 | 1 058,0 |


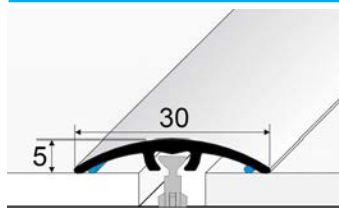


QR ceník



AL profily PŘECHODOVÉ / samolepící i narážecí


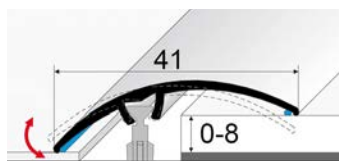
Přechod 30 mm, oblý - (samolepící, narážecí)



Přechodový profil oblý o šířce 30 mm s upevněním trny nebo samolepící. Je vhodný zejména pro přechod podlah o stejné výšce, ale dokáže překonat i rozdíl výšek do 3 mm. Zátěž

| barva | délka | kat. číslo | Kč/ks | délka | kat. číslo | Kč/ks |
|---|--------|----------------|-------|-------|----------------|-------|
| ELOXOVANÉ PROFILY – samolepící s trnem | | | | | | |
| zlatá 03 | 270 cm | E-EK101-03-270 | 345,0 | 93 cm | E-EK101-03-093 | 122,0 |
| PROFILY S FÓLÍÍ – samolepící s trnem | | | | | | |
| wenge 0P | 270 cm | E-EK111-0P-270 | 350,0 | 93 cm | E-EK111-0P-093 | 127,0 |
| javor 1P | 270 cm | E-EK111-1P-270 | 350,0 | 93 cm | E-EK111-1P-093 | 127,0 |
| dub 2E | 270 cm | E-EK111-2E-270 | 350,0 | 93 cm | E-EK111-2E-093 | 127,0 |
| dub 2P | 270 cm | E-EK111-2P-270 | 350,0 | 93 cm | E-EK111-2P-093 | 127,0 |
| dub 3E | 270 cm | E-EK111-3E-270 | 350,0 | 93 cm | E-EK111-3E-093 | 127,0 |
| dub 3P | 270 cm | E-EK111-3P-270 | 350,0 | 93 cm | E-EK111-3P-093 | 127,0 |
| dub 4P | 270 cm | E-EK111-4P-270 | 350,0 | 93 cm | E-EK111-4P-093 | 127,0 |
| kaštan 6E | 270 cm | E-EK111-6E-270 | 350,0 | 93 cm | E-EK111-6E-093 | 127,0 |
| dub bílý 6P | 270 cm | E-EK111-6P-270 | 350,0 | 93 cm | E-EK111-6P-093 | 127,0 |
| ořech 9E | 270 cm | E-EK111-9E-270 | 350,0 | 93 cm | E-EK111-9E-093 | 127,0 |

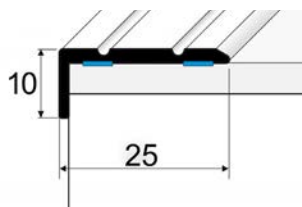
Přechod 41 mm, oblý - (samolepící, narážecí)



Přechodový profil oblý o šířce 41 mm s upevněním trny nebo samolepící. Je vhodný zejména pro přechod podlah o stejné výšce, ale dokáže překonat i rozdíl výšek do 8 mm. Zátěž


| barva | délka | kat. číslo | Kč/ks | délka | kat. číslo | Kč/ks |
|---|--------|----------------|-------|-------|----------------|-------|
| ELOXOVANÉ PROFILY – samolepící s trnem | | | | | | |
| zlatá 03 | 270 cm | E-EK202-03-270 | 424,0 | 93 cm | E-EK202-03-093 | 148,0 |
| PROFILY S FÓLÍÍ – samolepící s trnem | | | | | | |
| wenge 0P | 270 cm | E-EK222-0P-270 | 387,0 | 93 cm | E-EK222-0P-093 | 142,0 |
| javor 1P | 270 cm | E-EK222-1P-270 | 387,0 | 93 cm | vyprodáno | |
| dub 2P | 270 cm | E-EK222-2P-270 | 387,0 | 93 cm | vyprodáno | |
| dub 3P | 270 cm | E-EK222-3P-270 | 387,0 | 93 cm | E-EK222-3P-093 | 142,0 |
| dub 4P | 270 cm | E-EK222-4P-270 | 387,0 | 93 cm | E-EK222-4P-093 | 142,0 |
| kaštan 6E | 270 cm | E-EK222-6E-270 | 387,0 | 93 cm | E-EK222-6E-093 | 142,0 |
| dub bílý 6P | 270 cm | E-EK222-6P-270 | 387,0 | 93 cm | E-EK222-6P-093 | 142,0 |
| ořech 9E | 270 cm | E-EK222-9E-270 | 387,0 | 93 cm | E-EK222-9E-093 | 142,0 |

Schodový profil 25x10mm (samolepící)



Schodový profil 25x10 mm, samolepící. Zátěž

| barva | délka | kat. číslo | Kč/ks | délka | kat. číslo | Kč/ks |
|---|--------|----------------|-------|--------|----------------|-------|
| PROFILY S FÓLÍÍ – samolepící s trnem | | | | | | |
| javor 1P | 270 cm | E-E6316-1P-270 | 379,0 | 135 cm | E-E6316-1P-135 | 192,0 |
| dub 2E | 270 cm | E-E6316-2E-270 | 379,0 | 135 cm | E-E6316-2E-135 | 192,0 |
| dub 2P | 270 cm | E-E6316-2P-270 | 379,0 | 135 cm | E-E6316-2P-135 | 192,0 |
| kaštan 6E | 270 cm | E-E6316-6E-270 | 379,0 | 135 cm | E-E6316-6E-135 | 192,0 |
| dub bílý 6P | 270 cm | E-E6316-6P-270 | 379,0 | 135 cm | E-E6316-6P-135 | 192,0 |
| ořech 9E | 270 cm | E-E6316-9E-270 | 379,0 | 135 cm | E-E6316-9E-135 | 192,0 |

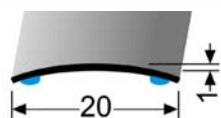


1. Montážní trn vsunutý do drážky
2. Elastické lepidlo
3. Fólie s imitací dřeva

QR ceník



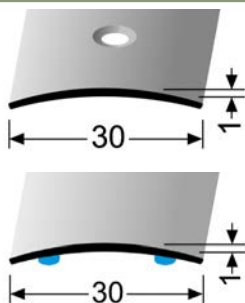
Přechod 20 mm Küberit 471 SK, oblý - nerezový - leštěný, kartáčovaný (samolepící)

KÜBERIT


Lehký nerezový profil samolepící. Je určen k přechodu podlah v místech s menší zátěží - byty, kanceláře. Nízká zátěž ↗

| barva | délka | kat.číslo | Kč/ks | délka | kat.číslo | Kč/ks |
|----------------------------|--------|--------------|-------|--------|--------------|-------|
| NEREZ – leštěná | | | | | | |
| nerez samolepící F8 | 270 cm | 215 471 4085 | 456,0 | 100 cm | 215 471 4081 | 175,0 |
| NEREZ – kartáčovaná | | | | | | |
| nerez samolepící F8G | 270 cm | 215 471 4025 | 493,0 | 100 cm | 215 471 4021 | 187,0 |

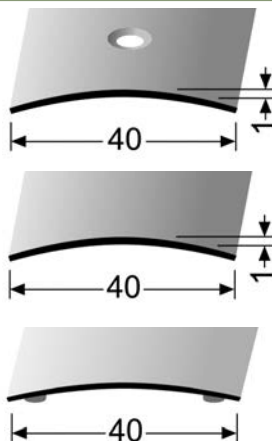
Přechod 30 mm Küberit 451, 451 SK, oblý - nerezový - leštěný, kartáčovaný (šroubovací, samolepící)

KÜBERIT


Lehký nerezový profil s upevněním šrouby nebo samolepící. Je určen k přechodu podlah v místech s menší zátěží - byty, kanceláře. Nízká zátěž ↗

| | | | | | | |
|----------------------------|--------|------------|-------|--------|------------|-------|
| NEREZ – leštěná | | | | | | |
| nerez šroubovací F8 | 270 cm | 312 510 85 | 437,0 | 100 cm | 312 510 81 | 163,0 |
| nerez samolepící F8 | 270 cm | 215 510 85 | 463,0 | 100 cm | 215 510 81 | 178,0 |
| NEREZ – kartáčovaná | | | | | | |
| nerez šroubovací F8G | 270 cm | 312 510 25 | 493,0 | 100 cm | 312 510 21 | 192,0 |
| nerez samolepící F8G | 270 cm | 215 510 25 | 533,0 | 100 cm | 215 510 21 | 200,0 |

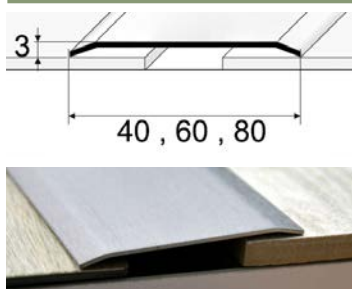
Přechod 40 mm Küberit 454, 454 SK, 454 U, oblý - nerezový - leštěný, kartáčovaný (šroubovací, nevrtný, samolepící)

KÜBERIT


Lehký nerezový profil s upevněním šrouby nebo samolepící. Je určen k přechodu podlah v místech s menší zátěží - byty, kanceláře. Nízká zátěž ↗

| | | | | | | |
|----------------------------|--------|------------|-------|--------|------------|-------|
| NEREZ – leštěná | | | | | | |
| nerez šroubovací F8 | 270 cm | 312 540 85 | 502,0 | 100 cm | 312 540 81 | 193,0 |
| nerez nevrtný F8 | 270 cm | 211 540 85 | 463,0 | 100 cm | 211 540 81 | 183,0 |
| nerez samolepící F8 | 270 cm | 215 540 85 | 538,0 | 100 cm | 215 540 81 | 212,0 |
| NEREZ – kartáčovaná | | | | | | |
| nerez šroubovací F8G | 270 cm | 312 540 25 | 588,0 | 100 cm | 312 540 21 | 222,0 |
| nerez nevrtný F8G | 270 cm | 211 540 25 | 544,0 | 100 cm | 211 540 21 | 212,0 |
| nerez samolepící F8G | 270 cm | 215 540 25 | 617,0 | 100 cm | 215 540 21 | 239,0 |

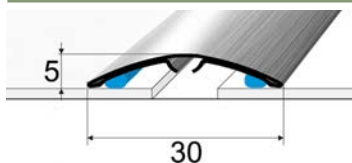
Přechod 40, 60, 80 mm, z masivní leštěné nebo kartáčované nerez



Nerezové profily jsou nevrtnané, bez lepidla. Doporučujeme lepit vhodnými lepidly - (např. Mamut) **Na zakázku je možné vyrobit profily jiných délek a šířek (min. 10ks). Zátěž ↗↗↗**

| Přechod 40 mm, NEREZ, tl. 1,2 mm | | | | | | |
|----------------------------------|--------|--------------|---------|--------|--------------|-------|
| leštěná | 250 cm | 1405-N00-250 | 1 044,0 | 100 cm | 1405-N00-100 | 407,0 |
| kartáčovaná | 250 cm | 1405-N01-250 | 1 033,0 | 100 cm | 1405-N01-100 | 396,0 |
| Přechod 60 mm, NEREZ, tl. 1,2 mm | | | | | | |
| leštěná | 250 cm | 1605-N00-250 | 1 343,0 | 100 cm | 1605-N00-100 | 538,0 |
| kartáčovaná | 250 cm | 1605-N01-250 | 1 283,0 | 100 cm | 1605-N01-100 | 515,0 |
| Přechod 80 mm, NEREZ, tl. 1,5 mm | | | | | | |
| leštěná | 250 cm | 1805-N00-250 | 1 847,0 | 100 cm | 1805-N00-100 | 738,0 |
| kartáčovaná | 250 cm | 1805-N01-250 | 1 751,0 | 100 cm | 1805-N01-100 | 702,0 |

Přechod 30 a 60 mm, z kartáčované nerez (narážecí i samolepící)



Luxusní profily z dvojitého ohýbaného nerezového plechu jsou opatřeny drážkou, plastovými trny i lepidlem. Zátěž ↗

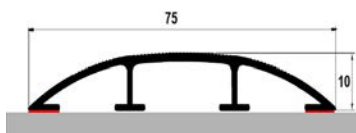
| Přechod 60 mm, NEREZ, tl. 1 mm - pouze samolepící bez drážky a trnů | | | |
|---|--------|-----------|-------|
| kartáčovaná | 100 cm | S8281-100 | 542,0 |

QR ceník



Profily PŘECHODOVÉ / pro vedení kabelů

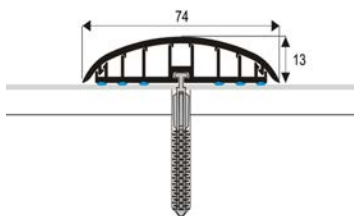
Hliníkový přechodový profil 75 mm pro vedení kabelů (samolepící)



Samolepící přechodový profil o šířce 75 mm. Je určen pro vedení **SLABOPROUDÝCH** kabelů (audio, video, sítě, ...) na podlaze i na stěně. **POZOR !!! Veškeré vodiče musí mít neporušenou izolaci, jinak může dojít ke zkratu - hliník je vodivý kov !!! Zátěž** ⚡ (byty, kanceláře - chůze, lehké poštovní vozíky. Profil není dimenzován pro zátěž paletovacích vozíků a jiných přepravních prostředků).


| barva | délka | kat. číslo | Kč/ks | délka | kat. číslo | Kč/ks |
|---------------------------------------|--------|---------------|-------|--------|---------------|-------|
| PROFILY ELOXOVANÉ – samolepící | | | | | | |
| stříbro P11 | 200 cm | 1752-E01-200 | 590,0 | 100 cm | 1752-E01-100 | 295,0 |
| oliva E04 | 200 cm | vyprodáno | | 100 cm | 1752-E04-100 | 295,0 |
| PROFILY S FÓLÍÍ – samolepící | | | | | | |
| buk E08 | 200 cm | 1752-E08-200 | 689,0 | 100 cm | 1752-E08-100 | 349,0 |
| třešeň P23 | 200 cm | 1752-P23-200 | 689,0 | 100 cm | 1752-P23-100 | 349,0 |
| ořech P24 | 200 cm | 1752-P24-200 | 689,0 | 100 cm | 1752-P24-100 | 349,0 |
| dub světlý P25 | 200 cm | 1752-P25-200 | 689,0 | 100 cm | 1752-P25-100 | 349,0 |
| teak antik P21 | 200 cm | 1752-P21-200 | 689,0 | 100 cm | 1752-P21-100 | 349,0 |
| javor P22 | 200 cm | 1752-P22-200 | 689,0 | 100 cm | 1752-P22-100 | 349,0 |
| dub bílý P26 | 200 cm | 1752-P26-200 | 689,0 | 100 cm | 1752-P26-100 | 349,0 |
| dub P25A | 200 cm | 1752-P25A-200 | 689,0 | 100 cm | 1752-P25A-100 | 349,0 |
| wenge P02 | 200 cm | 1752-P02-200 | 689,0 | 100 cm | 1752-P02-100 | 349,0 |
| dub rustical P62 | 200 cm | 1752-P62-200 | 689,0 | 100 cm | 1752-P62-100 | 349,0 |
| dub mocca E902 | 200 cm | 1752-E902-200 | 689,0 | 100 cm | vyprodáno | |
| dub béžový H62 | 200 cm | 1752-H62-200 | 689,0 | 100 cm | 1752-H62-100 | 349,0 |
| dub šedý H61 | 200 cm | 1752-H61-200 | 689,0 | 100 cm | 1752-H61-100 | 349,0 |
| dub krémový H64 | 200 cm | 1752-H64-200 | 689,0 | 100 cm | 1752-H64-100 | 349,0 |
| ořech H81 | 200 cm | 1752-H81-200 | 689,0 | 100 cm | 1752-H81-100 | 349,0 |
| dub sv. šedý H65 | 200 cm | 1752-H65-270 | 689,0 | 100 cm | 1752-H65-100 | 349,0 |
| dub drásaný P301 | 200 cm | 1752-P301-200 | 689,0 | 100 cm | 1752-P301-100 | 349,0 |

VOLTA - PVC přechodový profil 74 mm pro vedení kabelů (samolepící i upevnění na trn)



Dvoudílný přechodový profil o šířce 74 mm. Je určen pro vedení kabelů na podlaze i na stěně. **POZOR !!! Veškeré vodiče musí mít neporušenou izolaci !!! Zátěž** ⚡

| PVC PROFILY | | | | | | |
|--------------------|--------|----------|-------|--------|----------|-------|
| dub světlý | 200 cm | V-G0-200 | 583,0 | 100 cm | V-G0-100 | 294,0 |
| dub | 200 cm | V-G3-200 | 583,0 | 100 cm | V-G3-100 | 294,0 |
| stříbro | 200 cm | V-62-200 | 583,0 | 100 cm | V-62-100 | 294,0 |
| dub H6 | 200 cm | V-H6-200 | 583,0 | 100 cm | V-H6-100 | 294,0 |
| jilm | 200 cm | V-F6-200 | 583,0 | 100 cm | V-F6-100 | 294,0 |
| pinie | 200 cm | V-F9-200 | 583,0 | 100 cm | V-F9-100 | 294,0 |
| dub | 200 cm | V-K5-200 | 583,0 | 100 cm | V-K5-100 | 294,0 |
| dub | 200 cm | V-K7-200 | 583,0 | 100 cm | V-K7-100 | 294,0 |
| grafit | 200 cm | V-W6-200 | 583,0 | 100 cm | V-W6-100 | 294,0 |
| bílá | 200 cm | V-J2-200 | 583,0 | 100 cm | V-J2-100 | 294,0 |



Stříbro 62



Dub G3




Pinie F9



Dub K7



Dub K5



Dub světlý G0



Jilm F6



Grafit W6



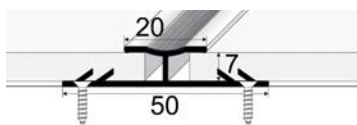
Bílá J2



Dub H6

QR ceník





AL profily pro napínání a uchycení kobereců

Spojovací kobercový profil 20 mm (šroubovací)

Přechodový profil pro spojení kobercových ploch do tloušťky 7 mm. Obě strany profilu jsou opatřeny zpětnými zoubky, které zabraňují vyklouznutí koberce. Zátěž \gg

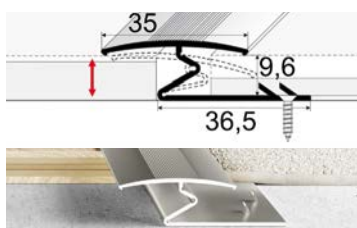
| barva | délka | kat. číslo | Kč/ks |
|---------------------------------------|--------|------------|-------|
| ELOXOVANÉ PROFILY – šroubovací | | | |
| zlatá E00 | 200 cm | C-61-2000 | 387,0 |
| stříbro E01 | 200 cm | C-61-2001 | 387,0 |



Spojovací kobercový profil 36 mm (šroubovací)

Přechodový profil pro spojení kobercových ploch libovolné tloušťky. Na spodní straně je profil opatřen zpětnými zoubky, které zabraňují vyklouznutí koberce. Zátěž \gg

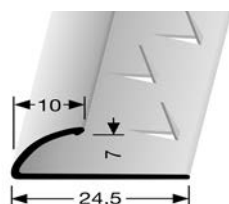
| barva | délka | kat. číslo | Kč/ks |
|---------------------------------------|--------|------------|-------|
| ELOXOVANÉ PROFILY – šroubovací | | | |
| stříbro E01 | 200 cm | C-68-2001 | 252,0 |
| šampaň E02 | 200 cm | C-68-2002 | 252,0 |
| inox kart. E07 | 200 cm | C-68-2007 | 277,0 |



Spojovací kobercový a podlahový profil 35 mm (šroubovací)

Profil pro spojení kobercových ploch s libovolnou podlahovou krytinou. Díky jeho konstrukci se může přizpůsobit výšce spojovaných podlah do 10 mm. Zátěž \gg

| barva | délka | kat. číslo | Kč/ks |
|---------------------------------------|--------|------------|-------|
| ELOXOVANÉ PROFILY – šroubovací | | | |
| zlatá E00 | 200 cm | C-69-2000 | 418,0 |
| stříbro E01 | 200 cm | C-69-2001 | 418,0 |
| šampaň E02 | 200 cm | C-69-2002 | 418,0 |
| inox kart. E07 | 200 cm | C-69-2007 | 460,0 |



Ukončovací kobercový profil do 7 mm Küberit 390 T (šroubovací)

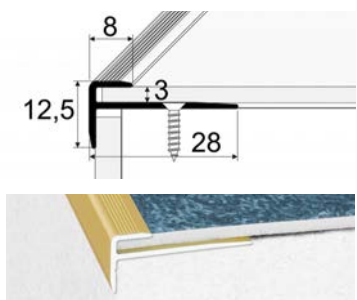
KÜBERIT

Ukončovací profil pro koberce nebo podlahové krytiny do 7 mm.

Profil je opatřen zoubky proti vysmeknutí upevněné krytiny. Zátěž \gg

| barva | délka | kat. číslo | Kč/ks |
|---------------------------------------|--------|--------------|-------|
| ELOXOVANÉ PROFILY – šroubovací | | | |
| stříbro F4 | 270 cm | 217 900 45-T | 434,0 |
| im.nerezi kart. F2G | 270 cm | 217 900 25-T | 540,0 |

AL profily SCHODOVÉ / pro všechny podlahové krytiny 2 - 15,5 mm

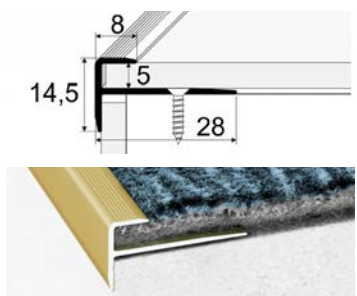


Schodový profil pro krytiny do 3 mm (šroubovací)

Schodový profil pro zasunutí podlahové krytiny o tloušťce do 3 mm.

Je určen k ochraně hrany schodu a jejímu estetickému ukončení. Zátěž \gg

| barva | délka | kat. číslo | Kč/ks | délka | kat. číslo | Kč/ks |
|---------------------------------------|--------|------------|-------|--------|------------|-------|
| ELOXOVANÉ PROFILY – šroubovací | | | | | | |
| zlatá E00 | 270 cm | C-23-2700 | 351,0 | | | |
| stříbro E01 | 270 cm | C-23-2701 | 351,0 | 120 cm | C-23-1201 | 177,0 |
| šampaň E02 | 270 cm | C-23-2702 | 351,0 | 120 cm | C-23-1202 | 177,0 |
| bronz E03 | 270 cm | C-23-2703 | 369,0 | | | |
| sahara E20 | 270 cm | C-23-2720 | 351,0 | 120 cm | C-23-1220 | 177,0 |
| inox kart. E07 | 270 cm | C-23-2707 | 389,0 | 120 cm | C-23-1207 | 207,0 |



Schodový profil pro krytiny do 5 mm (šroubovací)

Schodový profil pro zasunutí podlahové krytiny o tloušťce do 5 mm.

Je určen k ochraně hrany schodu a jejímu estetickému ukončení. Zátěž \gg

| barva | délka | kat. číslo | Kč/ks | délka | kat. číslo | Kč/ks |
|---------------------------------------|--------|------------|-------|--------|------------|-------|
| ELOXOVANÉ PROFILY – šroubovací | | | | | | |
| zlatá E00 | 270 cm | C-24-2700 | 363,0 | | | |
| stříbro E01 | 270 cm | C-24-2701 | 363,0 | 120 cm | C-24-1201 | 185,0 |
| šampaň E02 | 270 cm | C-24-2702 | 363,0 | 120 cm | C-24-1202 | 185,0 |
| bronz E03 | 270 cm | C-24-2703 | 380,0 | | | |
| sahara E20 | 270 cm | C-24-2720 | 363,0 | | | |
| inox kart. E07 | 270 cm | C-24-2707 | 397,0 | 120 cm | C-24-1207 | 212,0 |

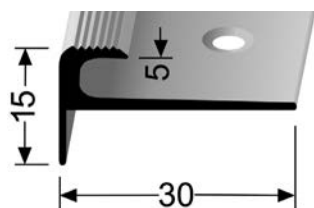
QR ceník



AL profily SCHODOVÉ / pro lino, vinyl, PVC a koberce

Schodový profil Küberit 807 pro krytiny do 5 mm (šroubovací)

KÜBERIT

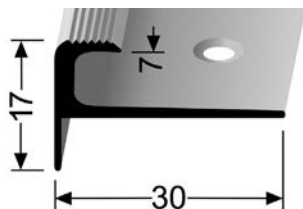


Schodový profil pro zasunutí podlah. krytiny o tloušťce do 5 mm. Je určen k ochraně hrany schodu a jejímu estetickému ukončení. Zátěž \gg

| barva | délka | kat. číslo | Kč/ks |
|---------------------------------------|--------|------------|-------|
| ELOXOVANÉ PROFILY – šroubovací | | | |
| stříbro F4 | 250 cm | 317 070 44 | 545,0 |
| sahara F9 | 250 cm | 317 070 94 | 545,0 |
| zlatá F5 | 250 cm | 317 070 54 | 611,0 |
| bronz F6 | 250 cm | 317 070 64 | 611,0 |
| im. nerezí F2 | 250 cm | 317 070 24 | 611,0 |

Schodový profil Küberit 808 pro krytiny do 7 mm (šroubovací)

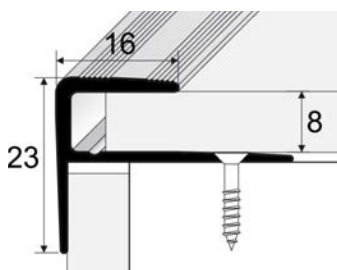
KÜBERIT



Schodový profil pro zasunutí podlah. krytiny o tloušťce do 7 mm. Je určen k ochraně hrany schodu a jejímu estetickému ukončení. Zátěž \gg

| ELOXOVANÉ PROFILY – šroubovací | | | |
|---------------------------------------|--------|------------|-------|
| stříbro F4 | 250 cm | 317 080 44 | 564,0 |
| sahara F9 | 250 cm | 317 080 94 | 564,0 |
| zlatá F5 | 250 cm | 317 080 54 | 630,0 |
| bronz F6 | 250 cm | 317 080 64 | 630,0 |
| im. nerezí F2 | 250 cm | 317 080 24 | 630,0 |

Schodová hrana pro laminát 8 mm



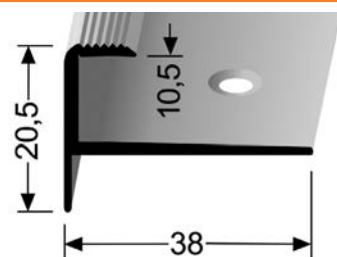
Schodový profil pro zasunutí laminátové podlahy nebo jiné podlahové krytiny o tloušťce do 8 mm. Je určen k ochraně hrany schodu. Zátěž \gg

| ELOXOVANÉ PROFILY – šroubovací | | | |
|---------------------------------------|--------|------------|---------|
| zlatá E00 | 270 cm | 3-60-2700 | 618,0 |
| stříbro E01 | 270 cm | 3-60-2701 | 618,0 |
| šampaň E02 | 270 cm | 3-60-2702 | 618,0 |
| bronz E03 | 270 cm | 3-60-2703 | 647,0 |
| PROFILY S FÓLIÍ – šroubovací | | | |
| buk E08 | 270 cm | 3-60-2708 | 1 037,0 |
| dub E09 | 270 cm | 3-60-2709 | 1 037,0 |
| olše E23 | 270 cm | 3-60-2723 | 1 037,0 |
| dub bělený E901 | 270 cm | 3-60-27901 | 1 037,0 |
| dub mocca E902 | 270 cm | 3-60-27902 | 1 037,0 |
| dub antik E903 | 270 cm | 3-60-27903 | 1 037,0 |
| dub arctic E904 | 270 cm | 3-60-27904 | 1 037,0 |
| třešeň E22 | 270 cm | 3-60-2722 | 1 037,0 |
| javor E25 | 270 cm | 3-60-2725 | 1 037,0 |



Schodový profil Küberit 811 pro krytiny do 10,5 mm (šroubovací)

KÜBERIT

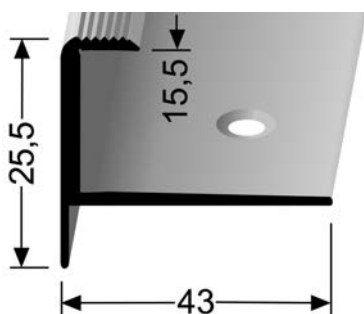


Schodový profil pro zasunutí podlah. krytiny o tloušťce do 10,5 mm. Je určen k ochraně hrany schodu a jejímu estetickému ukončení. Zátěž \gg

| ELOXOVANÉ PROFILY – šroubovací | | | |
|---------------------------------------|--------|------------|-------|
| stříbro F4 | 250 cm | 317 210 44 | 630,0 |
| sahara F9 | 250 cm | 317 210 94 | 630,0 |
| bronz F6 | 250 cm | 317 210 64 | 683,0 |
| im. nerezí F2 | 250 cm | 317 210 24 | 683,0 |

Schodový profil Küberit 813 pro krytiny do 15,5 mm (šroubovací)

KÜBERIT



Schodový profil pro zasunutí podlah. krytiny o tloušťce do 15,5 mm. Je určen k ochraně hrany schodu a jejímu estetickému ukončení. Zátěž \gg

| ELOXOVANÉ PROFILY – šroubovací | | | |
|---------------------------------------|--------|------------|-------|
| stříbro F4 | 250 cm | 317 230 44 | 697,0 |
| bronz F6 | 250 cm | 317 230 64 | 762,0 |
| im. nerezí F2 | 250 cm | 317 230 24 | 762,0 |

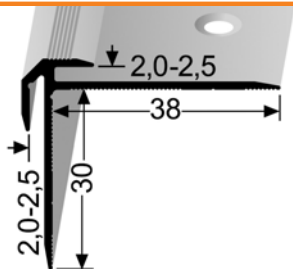
QR ceník



AL profily SCHODOVÉ / pro lino, vinyl, PVC a koberce

Schodový profil Küberit 832 pro krytiny 2 - 2,5 mm (šroubovací)

KÜBERIT

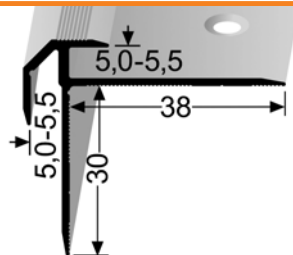


Schodový profil pro zasunutí podlah. krytiny o tloušťce 2 - 2,5 mm. Je určen k ochraně hrany schodu a jejímu estetickému ukončení. Zátěž ↗↘

| barva | délka | kat.číslo | Kč/ks |
|---------------------------------------|--------|--------------|---------|
| ELOXOVANÉ PROFILY – šroubovací | | | |
| stříbro F4 | 250 cm | 323 832 0044 | 940,0 |
| sahara F9 | 250 cm | 323 832 0094 | 940,0 |
| bronz F6 | 250 cm | 323 832 0064 | 1 066,0 |
| im. nerezí F2 | 250 cm | 323 832 0024 | 1 066,0 |

Schodový profil Küberit 835 pro krytiny 5 - 5,5 mm (šroubovací)

KÜBERIT

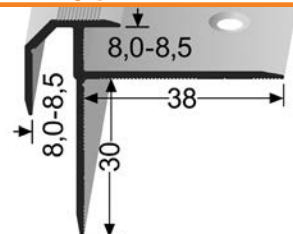


Schodový profil pro zasunutí podlah. krytiny o tloušťce 5 - 5,5 mm. Je určen k ochraně hrany schodu a jejímu estetickému ukončení. Zátěž ↗↘

| barva | délka | kat.číslo | Kč/ks |
|---------------------------------------|--------|--------------|---------|
| ELOXOVANÉ PROFILY – šroubovací | | | |
| stříbro F4 | 250 cm | 323 835 0044 | 997,0 |
| sahara F9 | 250 cm | 323 835 0094 | 997,0 |
| zlatá F5 | 250 cm | 323 835 0054 | 1 118,0 |
| bronz F6 | 250 cm | 323 835 0064 | 1 118,0 |
| im. nerezí F2 | 250 cm | 323 835 0024 | 1 118,0 |

Schodový profil Küberit 838 pro krytiny 8 - 8,5 mm (šroubovací)

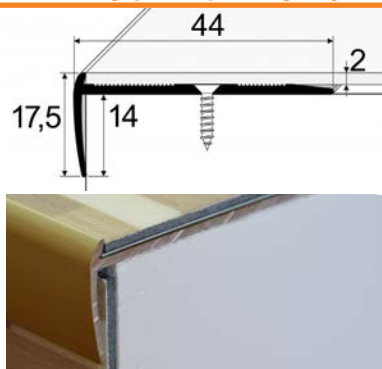
KÜBERIT



Schodový profil pro zasunutí podlah. krytiny o tloušťce 8 - 8,5 mm. Je určen k ochraně hrany schodu a jejímu estetickému ukončení. Zátěž ↗↘

| barva | délka | kat.číslo | Kč/ks |
|---------------------------------------|--------|--------------|---------|
| ELOXOVANÉ PROFILY – šroubovací | | | |
| stříbro F4 | 250 cm | 323 838 0044 | 1 046,0 |
| sahara F9 | 250 cm | 323 838 0094 | 1 046,0 |
| zlatá F5 | 250 cm | 323 838 0054 | 1 183,0 |
| bronz F6 | 250 cm | 323 838 0064 | 1 183,0 |
| im. nerezí F2 | 250 cm | 323 838 0024 | 1 183,0 |

Schodový profil pro krytiny do 2 mm (šroubovací)



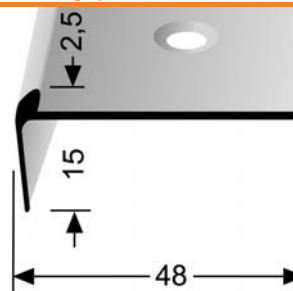
Schodový profil pro ukončení podlahové krytiny o tloušťce do 2 mm.

Je určen k ochraně hrany schodu a jejímu estetickému ukončení. Zátěž ↗↘

| barva | délka | kat.číslo | Kč/ks | délka | kat.číslo | Kč/ks |
|---------------------------------------|--------|-----------|-------|--------|-----------|-------|
| ELOXOVANÉ PROFILY – šroubovací | | | | | | |
| zlatá E00 | 270 cm | C-25-2700 | 675,0 | | | |
| stříbro E01 | 270 cm | C-25-2701 | 675,0 | 120 cm | C-25-1201 | 326,0 |
| šampaň E02 | 270 cm | C-25-2702 | 675,0 | 120 cm | C-25-1202 | 326,0 |
| bronz E03 | 270 cm | C-25-2703 | 675,0 | | | |
| inox hl. E71 | 270 cm | C-25-2771 | 675,0 | 120 cm | C-25-1271 | 326,0 |

Schodový profil Küberit 859 pro krytiny do 2,5 mm (šroubovací)

KÜBERIT



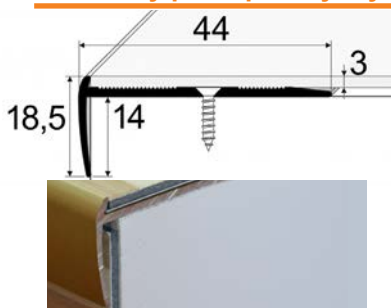
Schodový profil pro ukončení podlah. krytiny o tloušťce 2,5 mm. Je určen k ochraně hrany schodu a jejímu estetickému ukončení. Zátěž ↗↘

| barva | délka | kat.číslo | Kč/ks |
|---------------------------------------|--------|------------|-------|
| ELOXOVANÉ PROFILY – šroubovací | | | |
| stříbro F4 | 250 cm | 323 590 44 | 673,0 |
| sahara F9 | 250 cm | 323 590 94 | 673,0 |
| zlatá F5 | 250 cm | 323 590 54 | 750,0 |
| bronz F6 | 250 cm | 323 590 64 | 750,0 |
| im. nerezí F2 | 250 cm | 323 590 24 | 750,0 |



AL profily SCHODOVÉ / pro lino, vinyl, PVC a koberce

Schodový profil pro krytiny do 3 mm (šroubovací)

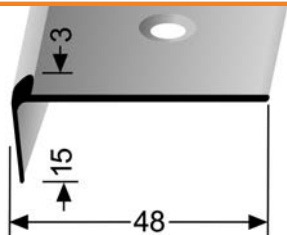


Schodový profil pro ukončení podlahové krytiny o tloušťce do 3 mm. Je určen k ochraně hrany schodu a jejímu estetickému ukončení. Zátěž ↗

| barva | délka | kat.číslo | Kč/ks | délka | kat.číslo | Kč/ks |
|---------------------------------------|--------|-----------|-------|--------|-----------|-------|
| ELOXOVANÉ PROFILY – šroubovací | | | | | | |
| zlatá E00 | 270 cm | C-26-2700 | 688,0 | 120 cm | C-26-1200 | 328,0 |
| stříbro E01 | 270 cm | C-26-2701 | 688,0 | 120 cm | C-26-1201 | 328,0 |
| šampaň E02 | 270 cm | C-26-2702 | 688,0 | 120 cm | C-26-1202 | 328,0 |
| bronz E03 | 270 cm | C-26-2703 | 688,0 | | | |
| inox hl. E71 | 270 cm | C-26-2771 | 688,0 | 120 cm | C-26-1271 | 328,0 |

Schodový profil Küberit 860 pro krytiny do 3 mm (šroubovací)

KÜBERIT

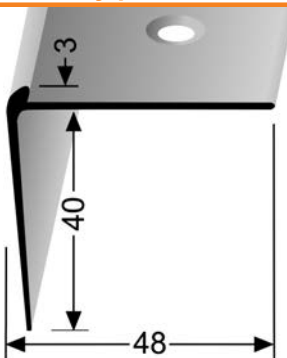


Schodový profil pro ukončení podlah. krytiny o tloušťce 3 mm. Je určen k ochraně hrany schodu a jejímu estetickému ukončení. Zátěž ↗

| | | | |
|---------------------------------------|--------|------------|-------|
| ELOXOVANÉ PROFILY – šroubovací | | | |
| stříbro F4 | 250 cm | 323 600 44 | 683,0 |
| sahara F9 | 250 cm | 323 600 94 | 683,0 |
| bronz F6 | 250 cm | 323 600 64 | 758,0 |
| im. nerezí F2 | 250 cm | 323 600 24 | 758,0 |

Schodový profil Küberit 862 pro krytiny do 3 mm (šroubovací)

KÜBERIT

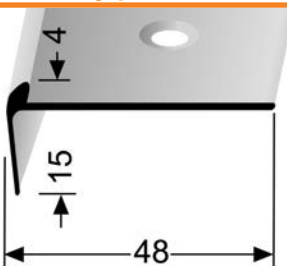


Schodový profil pro ukončení podlah. krytiny o tloušťce 3 mm. Je určen k ochraně hrany schodu a jejímu estetickému ukončení. Zátěž ↗

| | | | |
|---------------------------------------|--------|------------|-------|
| ELOXOVANÉ PROFILY – šroubovací | | | |
| stříbro F4 | 250 cm | 323 620 44 | 878,0 |
| sahara F9 | 250 cm | 323 620 94 | 878,0 |
| bronz F6 | 250 cm | 323 620 64 | 990,0 |
| im. nerezí F2 | 250 cm | 323 620 24 | 990,0 |

Schodový profil Küberit 861 pro krytiny do 4 mm (šroubovací)

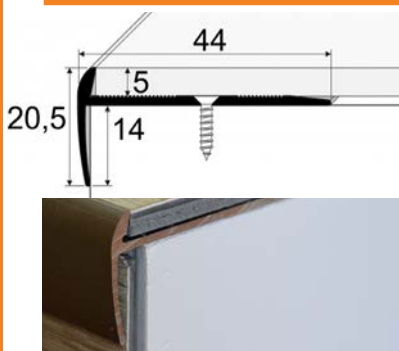
KÜBERIT



Schodový profil pro ukončení podlah. krytiny o tloušťce 4 mm. Je určen k ochraně hrany schodu a jejímu estetickému ukončení. Zátěž ↗

| | | | |
|---------------------------------------|--------|------------|-------|
| ELOXOVANÉ PROFILY – šroubovací | | | |
| stříbro F4 | 250 cm | 323 610 44 | 695,0 |
| sahara F9 | 250 cm | 323 610 94 | 695,0 |
| im. nerezí F2 | 250 cm | 323 610 24 | 770,0 |

Schodový profil pro krytiny do 5 mm (šroubovací)

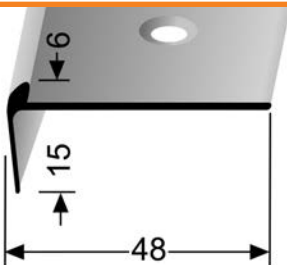


Schodový profil pro ukončení podlahové krytiny o tloušťce do 5 mm. Je určen k ochraně hrany schodu a jejímu estetickému ukončení. Zátěž ↗

| | | | | | | |
|---------------------------------------|--------|-----------|-------|--------|-----------|-------|
| ELOXOVANÉ PROFILY – šroubovací | | | | | | |
| zlatá E00 | 270 cm | C-27-2700 | 685,0 | 120 cm | C-27-1200 | 344,0 |
| šampaň E02 | 270 cm | C-27-2702 | 685,0 | | | |

Schodový profil Küberit 864 pro krytiny do 6 mm (šroubovací)

KÜBERIT



Schodový profil pro ukončení podlah. krytiny o tloušťce 6 mm. Je určen k ochraně hrany schodu a jejímu estetickému ukončení. Zátěž ↗

| | | | |
|---------------------------------------|--------|------------|-------|
| ELOXOVANÉ PROFILY – šroubovací | | | |
| stříbro F4 | 250 cm | 323 640 44 | 729,0 |
| sahara F9 | 250 cm | 323 640 94 | 729,0 |
| bronz F6 | 250 cm | 323 640 64 | 788,0 |
| im. nerezí F2 | 250 cm | 323 640 24 | 788,0 |

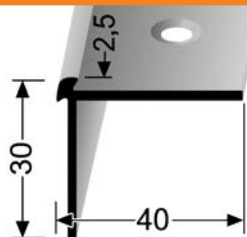
QR ceník



AL profily SCHODOVÉ / pro lino, vinyl, PVC a koberce

Schodový profil Küberit 870 pro krytiny do 2,5 mm (šroubovací)

KÜBERIT

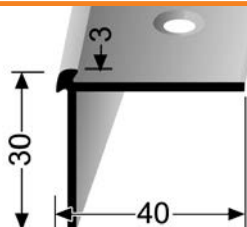


Schodový profil pro ukončení podlah. krytiny o tloušťce do 2,5 mm. Je určen k ochraně hrany schodu a jejímu estetickému ukončení. Zátěž \updownarrow

| barva | délka | kat.číslo | Kč/ks |
|---------------------------------------|--------|--------------|-------|
| ELOXOVANÉ PROFILY – šroubovací | | | |
| stříbro F4 | 250 cm | 323 700 44 | 760,0 |
| sahara F9 | 250 cm | 323 700 94 | 760,0 |
| zlatá F5 | 250 cm | 323 700 54 | 844,0 |
| bronz F6 | 250 cm | 323 700 64 | 844,0 |
| im. nerezí F2 | 250 cm | 323 700 24 | 844,0 |
| černá F16-RAL9005 | 250 cm | 323 870 7014 | 862,0 |

Schodový profil Küberit 871 pro krytiny do 3 mm (šroubovací)

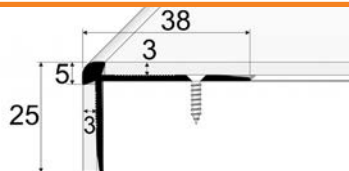
KÜBERIT



Schodový profil pro ukončení podlah. krytiny o tloušťce do 3 mm. Je určen k ochraně hrany schodu a jejímu estetickému ukončení. Zátěž \updownarrow

| barva | délka | kat.číslo | Kč/ks |
|---------------------------------------|--------|--------------|-------|
| ELOXOVANÉ PROFILY – šroubovací | | | |
| stříbro F4 | 250 cm | 323 710 44 | 770,0 |
| sahara F9 | 250 cm | 323 710 94 | 770,0 |
| zlatá F5 | 250 cm | 323 710 54 | 855,0 |
| bronz F6 | 250 cm | 323 710 64 | 855,0 |
| im. nerezí F2 | 250 cm | 323 710 24 | 855,0 |
| černá F16-RAL9005 | 250 cm | 323 871 7014 | 869,0 |

Schodový profil pro krytiny do 3 mm (šroubovací)

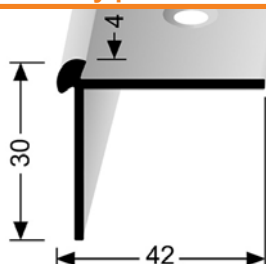


Schodový profil pro ukončení podlahové krytiny o tloušťce do 3 mm. Je určen k ochraně hrany schodu a jejímu estetickému ukončení. Zátěž \updownarrow

| barva | délka | kat.číslo | Kč/ks | délka | kat.číslo | Kč/ks |
|---------------------------------------|--------|-----------|-------|--------|-----------|-------|
| ELOXOVANÉ PROFILY – šroubovací | | | | | | |
| zlatá E00 | 270 cm | C-28-2700 | 730,0 | | | |
| stříbro E01 | 270 cm | C-28-2701 | 730,0 | 120 cm | C-28-1201 | 347,0 |
| šampaň E02 | 270 cm | C-28-2702 | 730,0 | 120 cm | C-28-1202 | 347,0 |
| bronz E03 | 270 cm | C-28-2703 | 771,0 | | | |
| inox hl. E71 | 270 cm | C-28-2771 | 730,0 | 120 cm | C-28-1271 | 347,0 |

Schodový profil Küberit 872 pro krytiny do 4 mm (šroubovací)

KÜBERIT

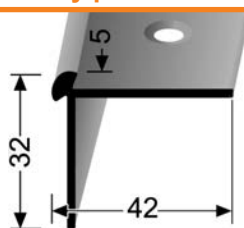


Schodový profil pro ukončení podlah. krytiny o tloušťce do 4 mm. Je určen k ochraně hrany schodu a jejímu estetickému ukončení. Zátěž \updownarrow

| barva | délka | kat.číslo | Kč/ks |
|---------------------------------------|--------|--------------|-------|
| ELOXOVANÉ PROFILY – šroubovací | | | |
| stříbro F4 | 250 cm | 323 872 0044 | 798,0 |
| sahara F9 | 250 cm | 323 872 0094 | 798,0 |
| zlatá F5 | 250 cm | 323 872 0054 | 873,0 |
| im. nerezí F2 | 250 cm | 323 872 0024 | 873,0 |

Schodový profil Küberit 873 pro krytiny do 5 mm (šroubovací)

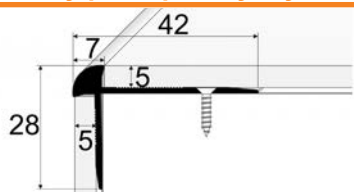
KÜBERIT



Schodový profil pro ukončení podlah. krytiny o tloušťce do 5 mm. Je určen k ochraně hrany schodu a jejímu estetickému ukončení. Zátěž \updownarrow

| barva | délka | kat.číslo | Kč/ks |
|---------------------------------------|--------|------------|-------|
| ELOXOVANÉ PROFILY – šroubovací | | | |
| stříbro F4 | 250 cm | 323 730 44 | 841,0 |
| sahara F9 | 250 cm | 323 730 94 | 841,0 |
| zlatá F5 | 250 cm | 323 730 54 | 898,0 |
| bronz F6 | 250 cm | 323 730 64 | 898,0 |
| im. nerezí F2 | 250 cm | 323 730 24 | 898,0 |

Schodový profil pro krytiny do 5 mm (šroubovací)

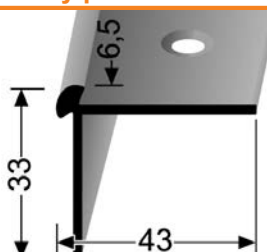


Schodový profil pro ukončení podlahové krytiny o tloušťce do 5 mm. Je určen k ochraně hrany schodu a jejímu estetickému ukončení. Zátěž \updownarrow

| barva | délka | kat.číslo | Kč/ks | délka | kat.číslo | Kč/ks |
|---------------------------------------|--------|-----------|-------|--------|-----------|-------|
| ELOXOVANÉ PROFILY – šroubovací | | | | | | |
| zlatá E00 | 270 cm | C-29-2700 | 773,0 | 120 cm | C-29-1200 | 366,0 |
| stříbro E01 | 270 cm | C-29-2701 | 773,0 | 120 cm | C-29-1201 | 366,0 |
| šampaň E02 | 270 cm | C-29-2702 | 773,0 | 120 cm | C-29-1202 | 366,0 |
| bronz E03 | 270 cm | C-29-2703 | 773,0 | | | |
| inox hl. E71 | 270 cm | C-29-2771 | 773,0 | 120 cm | C-29-1271 | 366,0 |

Schodový profil Küberit 874 pro krytiny do 6,5 mm (šroubovací)

KÜBERIT



Schodový profil pro ukončení podlah. krytiny o tloušťce do 6,5 mm. Je určen k ochraně hrany schodu a jejímu estetickému ukončení. Zátěž \updownarrow

| barva | délka | kat.číslo | Kč/ks |
|---------------------------------------|--------|------------|---------|
| ELOXOVANÉ PROFILY – šroubovací | | | |
| stříbro F4 | 250 cm | 323 740 44 | 900,0 |
| sahara F9 | 250 cm | 323 740 94 | 900,0 |
| zlatá F5 | 250 cm | 323 740 54 | 1 000,0 |
| bronz F6 | 250 cm | 323 740 64 | 1 000,0 |
| im. nerezí F2 | 250 cm | 323 740 24 | 1 000,0 |

AL profily SCHODOVÉ / pro lino, vinyl, PVC a koberce

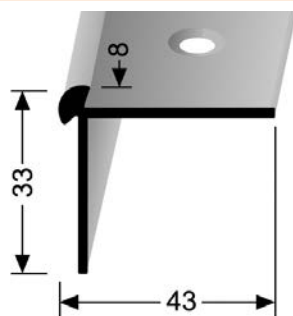
QR ceník



AL profily SCHODOVÉ / pro lino, vinyl, PVC a koberce

Schodový profil Küberit 875 pro krytiny do 8 mm (šroubovací)

KÜBERIT

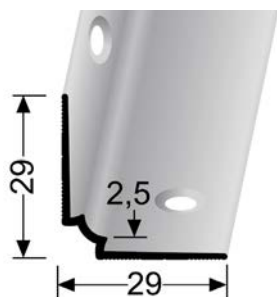


Schodový profil pro ukončení podlah. krytiny o tloušťce do 8 mm. Je určen k ochraně hrany schodu a jejímu estetickému ukončení. Zátěž ↗

| barva | délka | kat. číslo | Kč/ks |
|---------------------------------------|--------|--------------|---------|
| ELOXOVANÉ PROFILY – šroubovací | | | |
| stříbro F4 | 250 cm | 323 750 44 | 995,0 |
| sahara F9 | 250 cm | 323 750 94 | 995,0 |
| bronz F6 | 250 cm | 323 750 64 | 1 084,0 |
| im. nerezí F2 | 250 cm | 323 750 24 | 1 084,0 |
| černá F16-RAL9005 | 250 cm | 323 875 7014 | 1 199,0 |

Schodový vnitřní profil Küberit 870 IW pro krytiny do 2,5 mm (šroubovací)

KÜBERIT

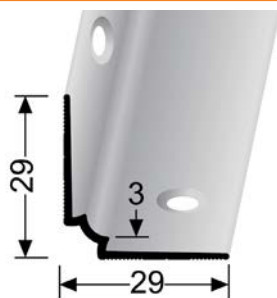


Schodový profil pro estetické spojení podlahové krytiny o tloušťce do 2,5 mm ve vnitřní hraně schodů. Zátěž ↗

| barva | délka | kat. číslo | Kč/ks |
|---------------------------------------|--------|--------------|-------|
| ELOXOVANÉ PROFILY – šroubovací | | | |
| stříbro F4 | 250 cm | 323 870 8044 | 598,0 |
| sahara F9 | 250 cm | 323 870 8094 | 598,0 |
| zlatá F5 | 250 cm | 323 870 8054 | 657,0 |
| bronz F6 | 250 cm | 323 870 8064 | 657,0 |
| im. nerezí F2 | 250 cm | 323 870 8024 | 657,0 |

Schodový vnitřní profil Küberit 871 IW pro krytiny do 3 mm (šroubovací)

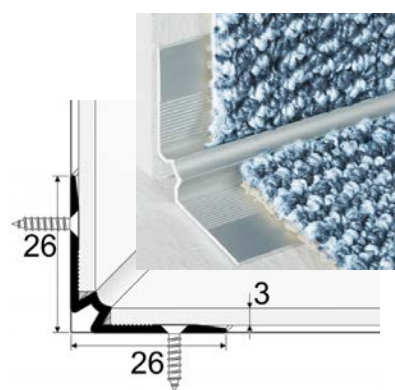
KÜBERIT



Schodový profil pro estetické spojení podlahové krytiny o tloušťce do 3 mm ve vnitřní hraně schodů. Zátěž ↗

| barva | délka | kat. číslo | Kč/ks |
|---------------------------------------|--------|--------------|-------|
| ELOXOVANÉ PROFILY – šroubovací | | | |
| stříbro F4 | 250 cm | 323 871 8044 | 600,0 |
| im. nerezí F2 | 250 cm | 323 871 8024 | 666,0 |
| černá F16-RAL9005 | 250 cm | 323 871 8714 | 714,0 |

Schodový vnitřní profil pro krytiny do 3 mm (šroubovací)

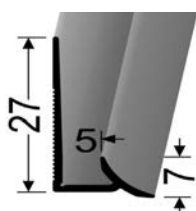


Estetická vnitřní schodová hrana pro spojení podlahové krytiny o tloušťce do 3 mm uvnitř schodu. Pro kombinaci se schodovými hranami. Zátěž ↗

| barva | délka | kat. číslo | Kč/ks | délka | kat. číslo | Kč/ks |
|---------------------------------------|--------|------------|-------|--------|------------|-------|
| ELOXOVANÉ PROFILY – šroubovací | | | | | | |
| zlatá E00 | | | | 120 cm | C-30-1200 | 261,0 |
| šampaň E02 | | | | 120 cm | C-30-1202 | 261,0 |
| bronz E03 | 270 cm | C-30-2703 | 550,0 | | | |

Schodový vnitřní profil Küberit 927 pro krytiny do 5 mm

KÜBERIT



Schodový profil pro estetické spojení podlahové krytiny o tloušťce do 5 mm ve vnitřní hraně schodů. Ke schodu doporučujeme přilepit vhodným lepidlem SIKA Bond T2, Mamut. Zátěž ↗

| barva | délka | kat. číslo | Kč/ks |
|--------------------------------------|--------|--------------|-------|
| ELOXOVANÉ PROFILY – nevrtnané | | | |
| stříbro F4 | 250 cm | 320 927 0044 | 420,0 |
| im. nerezí kart. F2G | 250 cm | 320 927 0024 | 505,0 |

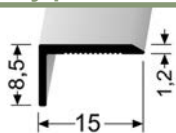
QR ceník



AL profily SCHODOVÉ / samolepící a šroubovací

Schodový profil 15 x 8,5 mm Küberit 238 U hladký (nevrtaný)

KÜBERIT



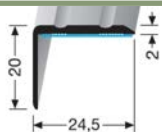
Hliníkový nevrтанý schodový profil pro přilepení na hranu schodu, lemování konvertorů, případně stěnový roh. **Vhodná i pro ohýbání do oblouku pomocí nářadí Küberit.**

| barva | délka | kat.číslo | Kč/ks |
|-------------------------------------|--------|------------|-------|
| ELOXOVANÉ PROFILY – nevrтанé | | | |
| im. nerezí kart. F2G | 270 cm | 216 380 25 | 456,0 |
| stříbro F4 | 270 cm | 216 380 45 | 369,0 |



Schodový profil 24,5 x 20 mm Küberit 235 SK SBS (samolepící)

KÜBERIT

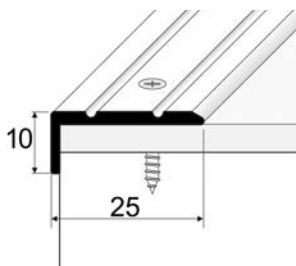


Hliníková schodová hrana samolepící, která má dvě protiskluzové drážky. Je určena pro krytí schodových hran. **Vhodná i pro ohýbání do oblouku pomocí nářadí Küberit.**

| ELOXOVANÉ PROFILY – samolepící | | | |
|---------------------------------------|--------|--------------|-------|
| černá F16 - RAL9005 | 300 cm | 215 235 7018 | 729,0 |
| bílá F15 - RAL9016 | 300 cm | 215 235 7158 | 729,0 |



Schodová hrana 25 x 10 mm (šroubovací, samolepící)



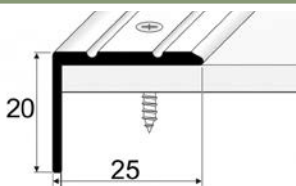
Schodový profil 25x10 mm s upevněním šrouby nebo samolepící. Je vhodný k estetické ochraně hrany schodu. Je opatřen dvěma protiskluznými drážkami. **Zátěž**

| barva | délka | kat.číslo | Kč/ks | délka | kat.číslo | Kč/ks |
|---------------------------------------|--------|-----------|-------|--------|-----------|-------|
| ELOXOVANÉ PROFILY – šroubovací | | | | | | |
| zlatá E00 | 270 cm | 3-31-2700 | 392,0 | 120 cm | 3-31-1200 | 185,0 |
| stříbro E01 | 270 cm | 3-31-2701 | 392,0 | 120 cm | 3-31-1201 | 185,0 |
| šampaň E02 | 270 cm | 3-31-2702 | 392,0 | 120 cm | 3-31-1202 | 185,0 |
| bronz E03 | 270 cm | 3-31-2703 | 415,0 | 120 cm | 3-31-1203 | 196,0 |
| inox kart. E07 | 270 cm | 3-31-2707 | 430,0 | 120 cm | 3-31-1207 | 218,0 |

| ELOXOVANÉ PROFILY – samolepící | | | | | | |
|---------------------------------------|--------|-------------|-------|--------|-------------|-------|
| zlatá E00 | 270 cm | 3-31-2700 2 | 432,0 | 120 cm | 3-31-1200 2 | 190,0 |
| stříbro E01 | 270 cm | 3-31-2701 2 | 432,0 | 120 cm | 3-31-1201 2 | 190,0 |
| šampaň E02 | 270 cm | 3-31-2702 2 | 432,0 | 120 cm | 3-31-1202 2 | 190,0 |
| bronz E03 | 270 cm | 3-31-2703 2 | 455,0 | 120 cm | 3-31-1203 2 | 200,0 |
| oliva E04 | 270 cm | 3-31-2704 2 | 455,0 | 120 cm | 3-31-1204 2 | 200,0 |
| inox kart. E07 | 270 cm | 3-31-2707 2 | 476,0 | 120 cm | 3-31-1207 2 | 222,0 |
| sahara E20 | 270 cm | 3-31-2720 2 | 432,0 | 120 cm | 3-31-1220 2 | 190,0 |

| PROFILY S FÓLIÍ – samolepící | | | | | | |
|-------------------------------------|--------|---------------|-------|--------|---------------|-------|
| buk E08 | 270 cm | 3102-E08-270 | 690,0 | 120 cm | 3102-E08-120 | 303,0 |
| třešeň P23 | 270 cm | 3102-P23-270 | 690,0 | 120 cm | 3102-P23-120 | 303,0 |
| ořech P24 | 270 cm | 3102-P24-270 | 690,0 | 120 cm | 3102-P24-120 | 303,0 |
| dub světlý P25 | 270 cm | 3102-P25-270 | 690,0 | 120 cm | 3102-P25-120 | 303,0 |
| teak antik P21 | 270 cm | 3102-P21-270 | 690,0 | 120 cm | 3102-P21-120 | 303,0 |
| javor P22 | 270 cm | 3102-P22-270 | 690,0 | 120 cm | 3102-P22-120 | 303,0 |
| dub bílý P26 | 270 cm | 3102-P26-270 | 690,0 | 120 cm | 3102-P26-120 | 303,0 |
| dub P25A | 270 cm | 3102-P25A-270 | 690,0 | 120 cm | 3102-P25A-120 | 303,0 |
| wenge P02 | 270 cm | 3102-P02-270 | 690,0 | 120 cm | 3102-P02-120 | 303,0 |
| dub rustical P62 | 270 cm | 3102-P62-270 | 690,0 | 120 cm | 3102-P62-120 | 303,0 |
| dub béžový H62 | 270 cm | 3102-H62-270 | 690,0 | 120 cm | 3102-H62-120 | 303,0 |
| dub šedý H61 | 270 cm | 3102-H61-270 | 690,0 | 120 cm | 3102-H61-120 | 303,0 |
| dub krémový H64 | 270 cm | 3102-H64-270 | 690,0 | 120 cm | 3102-H64-120 | 303,0 |
| dub sv. šedý H65 | 270 cm | 3102-H65-270 | 690,0 | 120 cm | 3102-H65-120 | 303,0 |
| ořech H81 | 270 cm | 3102-H81-270 | 690,0 | 120 cm | 3102-H81-120 | 303,0 |
| dub drásaný P301 | 270 cm | 3102-P301-270 | 690,0 | 120 cm | 3102-P301-120 | 303,0 |
| dub mocca E902 | 270 cm | 3-31-27902 2 | 690,0 | 120 cm | 3-31-12902 2 | 303,0 |
| buk rose E48 | 270 cm | 3-31-2748 2 | 690,0 | 120 cm | 3-31-1248 2 | 303,0 |
| buk světlý E28 | 270 cm | 3-31-2728 2 | 690,0 | 120 cm | 3-31-1228 2 | 303,0 |
| buk červený E38 | 270 cm | 3-31-2738 2 | 690,0 | 120 cm | vyprodáno | |
| dub E09 | 270 cm | 3-31-2709 2 | 690,0 | 120 cm | 3-31-1209 2 | 303,0 |
| dub světlý E29 | 270 cm | 3-31-2729 2 | 690,0 | 120 cm | 3-31-1229 2 | 303,0 |
| olše E23 | 270 cm | 3-31-2723 2 | 690,0 | 120 cm | 3-31-1223 2 | 303,0 |
| třešeň E22 | 270 cm | 3-31-2722 2 | 690,0 | 120 cm | vyprodáno | |
| mahagon E24 | 270 cm | vyprodáno | | 120 cm | 3-31-1224 2 | 303,0 |
| javor E25 | 270 cm | 3-31-2725 2 | 690,0 | 120 cm | vyprodáno | |
| borovice E30 | 270 cm | 3-31-2730 2 | 690,0 | 120 cm | vyprodáno | |
| borovice bílá E35 | 270 cm | 3-31-2735 2 | 690,0 | 120 cm | 3-31-1235 2 | 303,0 |
| hikora E32 | 270 cm | 3-31-2732 2 | 690,0 | 120 cm | 3-31-1232 2 | 303,0 |
| afrezia E33 | 270 cm | 3-31-2733 2 | 690,0 | 120 cm | 3-31-1233 2 | 303,0 |
| dub bělený E901 | 270 cm | 3-31-27901 2 | 690,0 | 120 cm | 3-31-12901 2 | 303,0 |
| dub antik E903 | 270 cm | 3-31-27903 2 | 690,0 | 120 cm | 3-31-12903 2 | 303,0 |
| dub arctic E904 | 270 cm | 3-31-27904 2 | 690,0 | 120 cm | 3-31-12904 2 | 303,0 |
| dub topaz E14 | 270 cm | 3-31-2714 2 | 690,0 | 120 cm | vyprodáno | |
| dub vanila E15 | 270 cm | 3-31-2715 2 | 690,0 | 120 cm | vyprodáno | |

Schodová hrana 25 x 20 mm (šroubovací, samolepící)



Schodový profil 25x20 mm s upevněním šrouby nebo samolepící. Je vhodný k estetické ochraně hrany schodu. Je opatřen dvěma protiskluznými drážkami. **Zátěž**

| ELOXOVANÉ PROFILY – šroubovací | | | | | | |
|---------------------------------------|--------|-----------|-------|--------|-----------|-------|
| zlatá E00 | 270 cm | 3-36-2700 | 542,0 | 120 cm | 3-36-1200 | 234,0 |
| stříbro E01 | 270 cm | 3-36-2701 | 542,0 | 120 cm | 3-36-1201 | 234,0 |
| šampaň E02 | 270 cm | 3-36-2702 | 542,0 | 120 cm | 3-36-1202 | 234,0 |
| bronz E03 | 270 cm | 3-36-2703 | 573,0 | 120 cm | 3-36-1203 | 246,0 |
| inox kart. E07 | 270 cm | 3-36-2707 | 594,0 | 120 cm | 3-36-1207 | 259,0 |

| ELOXOVANÉ PROFILY – samolepící | | | | | | |
|---------------------------------------|--------|-------------|-------|--------|-------------|-------|
| zlatá E00 | 270 cm | 3-36-2700 2 | 550,0 | 120 cm | 3-36-1200 2 | 237,0 |
| stříbro E01 | 270 cm | 3-36-2701 2 | 550,0 | 120 cm | 3-36-1201 2 | 237,0 |
| šampaň E02 | 270 cm | 3-36-2702 2 | 550,0 | 120 cm | 3-36-1202 2 | 237,0 |
| bronz E03 | 270 cm | 3-36-2703 2 | 582,0 | 120 cm | 3-36-1203 2 | 249,0 |
| oliva E04 | 270 cm | 3-36-2704 2 | 582,0 | 120 cm | 3-36-1204 2 | 249,0 |
| inox kart. E07 | 270 cm | 3-36-2707 2 | 640,0 | 120 cm | 3-36-1207 2 | 295,0 |
| sahara E20 | 270 cm | 3-36-2720 2 | 550,0 | 120 cm | 3-36-1220 2 | 237,0 |

POKRAČOVÁNÍ NA str. 19

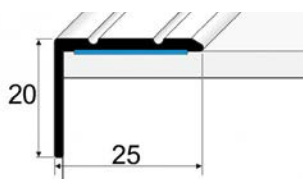
AL profily SCHODOVÉ / samolepící a šroubovací

QR ceník



AL profily SCHODOVÉ / samolepící a šroubovací

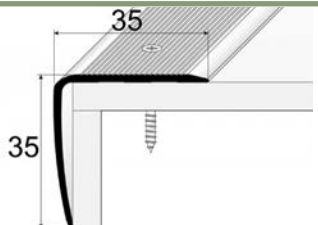
Schodová hrana 25 x 20 mm (šroubovací, samolepící) - POKRAČOVÁNÍ str. 18



Schodový profil 25x20mm s upevněním šrouby nebo samolepící. Je vhodný k estetické ochraně hrany schodu. Je opatřen dvěma protiskluznými drážkami. Zátěž 🦶

| barva | délka | kat.číslo | Kč/ks | délka | kat.číslo | Kč/ks |
|-------------------------------------|--------|---------------|-------|--------|---------------|-------|
| PROFILY S FÓLIÍ – samolepící | | | | | | |
| buk E08 | 270 cm | 3202-E08-270 | 771,0 | 120 cm | 3202-E08-120 | 330,0 |
| třešeň P23 | 270 cm | 3202-P23-270 | 771,0 | 120 cm | 3202-P23-120 | 330,0 |
| ořech P24 | 270 cm | 3202-P24-270 | 771,0 | 120 cm | 3202-P24-120 | 330,0 |
| dub světlý P25 | 270 cm | 3202-P25-270 | 771,0 | 120 cm | 3202-P25-120 | 330,0 |
| teak antik P21 | 270 cm | 3202-P21-270 | 771,0 | 120 cm | 3202-P21-120 | 330,0 |
| javor P22 | 270 cm | 3202-P22-270 | 771,0 | 120 cm | 3202-P22-120 | 330,0 |
| dub bílý P26 | 270 cm | 3202-P26-270 | 771,0 | 120 cm | 3202-P26-120 | 330,0 |
| dub P25A | 270 cm | 3202-P25A-270 | 771,0 | 120 cm | 3202-P25A-120 | 330,0 |
| wenge P02 | 270 cm | 3202-P02-270 | 771,0 | 120 cm | 3202-P02-120 | 330,0 |
| dub rustical P62 | 270 cm | 3202-P62-270 | 771,0 | 120 cm | 3202-P62-120 | 330,0 |
| dub béžový H62 | 270 cm | 3202-H62-270 | 771,0 | 120 cm | 3202-H62-120 | 330,0 |
| dub šedý H61 | 270 cm | 3202-H61-270 | 771,0 | 120 cm | 3202-H61-120 | 330,0 |
| dub krémový H64 | 270 cm | 3202-H64-270 | 771,0 | 120 cm | 3202-H64-120 | 330,0 |
| dub sv. šedý H65 | 270 cm | 3202-H65-270 | 771,0 | 120 cm | 3202-H65-120 | 330,0 |
| ořech H81 | 270 cm | 3202-H81-270 | 771,0 | 120 cm | 3202-H81-120 | 330,0 |
| dub drásaný P301 | 270 cm | 3202-P301-270 | 771,0 | 120 cm | 3202-P301-120 | 330,0 |
| dub mocca E902 | 270 cm | 3-36-27902 2 | 771,0 | 120 cm | 3-36-12902 2 | 330,0 |
| buk rose E48 | 270 cm | 3-36-2748 2 | 771,0 | 120 cm | 3-36-1248 2 | 330,0 |
| buk světlý E28 | 270 cm | 3-36-2728 2 | 771,0 | 120 cm | 3-36-1228 2 | 330,0 |
| buk červený E38 | 270 cm | 3-36-2738 2 | 771,0 | 120 cm | vyprodáno | |
| dub E09 | 270 cm | 3-36-2709 2 | 771,0 | 120 cm | 3-36-1209 2 | 330,0 |
| dub světlý E29 | 270 cm | 3-36-2729 2 | 771,0 | 120 cm | 3-36-1229 2 | 330,0 |
| olše E23 | 270 cm | 3-36-2723 2 | 771,0 | 120 cm | 3-36-1223 2 | 330,0 |
| třešeň E22 | 270 cm | 3-36-2722 2 | 771,0 | 120 cm | vyprodáno | |
| mahagon E24 | 270 cm | vyprodáno | | 120 cm | 3-36-1224 2 | 330,0 |
| javor E25 | 270 cm | 3-36-2725 2 | 771,0 | 120 cm | 3-36-1225 2 | 330,0 |
| borovice bílá E35 | 270 cm | 3-36-2735 2 | 771,0 | 120 cm | 3-36-1235 2 | 330,0 |
| hikora E32 | 270 cm | 3-36-2732 2 | 771,0 | 120 cm | 3-36-1232 2 | 330,0 |
| afrezia E33 | 270 cm | 3-36-2733 2 | 771,0 | 120 cm | 3-36-1233 2 | 330,0 |
| dub bělený E901 | 270 cm | 3-36-27901 2 | 771,0 | 120 cm | 3-36-12901 2 | 330,0 |
| dub antik E903 | 270 cm | 3-36-27903 2 | 771,0 | 120 cm | 3-36-12903 2 | 330,0 |
| dub arctic E904 | 270 cm | 3-36-27904 2 | 771,0 | 120 cm | 3-36-12904 2 | 330,0 |
| dub topaz E14 | 270 cm | 3-36-2714 2 | 771,0 | 120 cm | 3-36-1214 2 | 330,0 |
| dub vanila E15 | 270 cm | 3-36-2715 2 | 771,0 | 120 cm | 3-36-1215 2 | 330,0 |

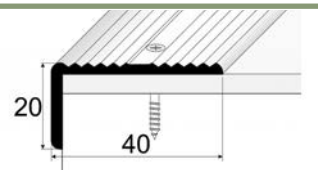
Schodová hrana 35 x 35 mm (šroubovací, samolepící)



Schodový profil 35x35mm s kulatou hranou, se šrouby posunutými od hrany schodu. Na nášlapné straně je opatřen protiskluznými drážkami. Zátěž 🦶

| | | | | | | |
|---------------------------------------|--------|-------------|-------|--------|-------------|-------|
| ELOXOVANÉ PROFILY – šroubovací | | | | | | |
| stříbro E01 | 270 cm | 3-41-2701 | 559,0 | 120 cm | 3-41-1201 | 272,0 |
| šampaň E02 | 270 cm | 3-41-2702 | 559,0 | 120 cm | 3-41-1202 | 272,0 |
| sahara E20 | 270 cm | vyprodáno | | 120 cm | 3-41-1220 | 272,0 |
| inox kart. E07 | 270 cm | 3-41-2707 | 615,0 | 120 cm | 3-41-1207 | 299,0 |
| ELOXOVANÉ PROFILY – samolepící | | | | | | |
| stříbro E01 | 270 cm | 3-41-2701 2 | 550,0 | 120 cm | 3-41-1201 2 | 266,0 |
| šampaň E02 | 270 cm | 3-41-2702 2 | 550,0 | 120 cm | 3-41-1202 2 | 266,0 |
| sahara E20 | 270 cm | vyprodáno | | 120 cm | 3-41-1220 2 | 266,0 |
| inox kart. E07 | 270 cm | 3-41-2707 2 | 607,0 | 120 cm | 3-41-1207 2 | 295,0 |

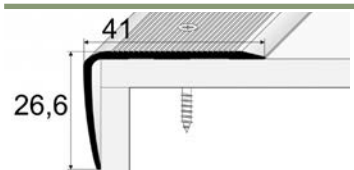
Schodová hrana 40 x 20 mm (šroubovací)



Schodový profil 40x20mm šroubovací nebo nevrtaný. Je určen k ochraně hrany schodu. Na nášlapné straně je opatřen protiskluznými drážkami. Zátěž 🦶

| | | | |
|---------------------------------------|--------|-----------|-------|
| ELOXOVANÉ PROFILY – šroubovací | | | |
| zlatá E00 | 270 cm | 3-33-2700 | 732,0 |
| stříbro E01 | 270 cm | 3-33-2701 | 732,0 |
| šampaň E02 | 270 cm | 3-33-2702 | 732,0 |
| bronz E03 | 270 cm | 3-33-2703 | 732,0 |

Schodová hrana 41 x 27 mm (šroubovací, samolepící)



Schodový profil 41x27mm s kulatou hranou, se šrouby posunutými od hrany schodu. Na nášlapné straně je opatřen protiskluznými drážkami. Zátěž 🦶

| | | | | | | |
|---------------------------------------|--------|-------------|-------|--------|-------------|-------|
| ELOXOVANÉ PROFILY – šroubovací | | | | | | |
| zlatá E00 | 270 cm | vyprodáno | | 120 cm | 3-42-1200 | 281,0 |
| stříbro E01 | 270 cm | 3-42-2701 | 589,0 | 120 cm | 3-42-1201 | 281,0 |
| šampaň E02 | 270 cm | 3-42-2702 | 589,0 | 120 cm | 3-42-1202 | 281,0 |
| sahara E20 | 270 cm | 3-42-2720 | 589,0 | 120 cm | 3-42-1220 | 281,0 |
| inox kart. E07 | 270 cm | 3-42-2707 | 649,0 | 120 cm | 3-42-1207 | 308,0 |
| ELOXOVANÉ PROFILY – samolepící | | | | | | |
| zlatá E00 | 270 cm | 3-42-2700 2 | 580,0 | | | |
| stříbro E01 | 270 cm | 3-42-2701 2 | 580,0 | 120 cm | 3-42-1201 2 | 274,0 |
| šampaň E02 | 270 cm | 3-42-2702 2 | 580,0 | 120 cm | 3-42-1202 2 | 274,0 |
| sahara E20 | 270 cm | 3-42-2720 2 | 580,0 | 120 cm | 3-42-1220 2 | 274,0 |
| inox kart. E07 | 270 cm | 3-42-2707 2 | 636,0 | 120 cm | 3-42-1207 2 | 303,0 |

QR ceník



AL profily SCHODOVÉ / samolepící a šroubovací

Schodová hrana 41 x 27 mm s protiskluznou páskou (šroubovací)

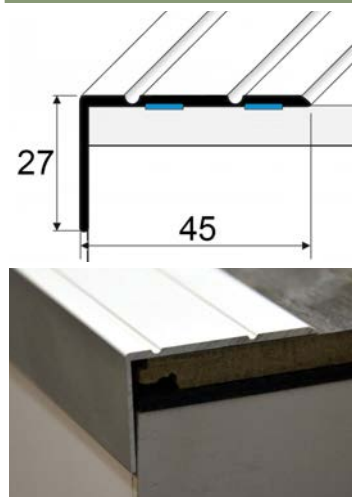


Schodový profil 41x27 mm šroubovací. Je určen k ochraně hrany schodu.

Na nášlapné straně je opatřen protiskluznou samolepící páskou v černé barvě. Zátěž ⤴⤵

| barva | délka | kat.číslo | Kč/ks | délka | kat.číslo | Kč/ks |
|---------------------------------------|--------|-----------|-------|--------|-----------|-------|
| ELOXOVANÉ PROFILY – šroubovací | | | | | | |
| zlatá E00 | 270 cm | vyprodáno | | 120 cm | 3-44-1200 | 366,0 |
| stříbro E01 | 270 cm | 3-44-2701 | 782,0 | 120 cm | 3-44-1201 | 366,0 |
| šampaň E02 | 270 cm | 3-44-2702 | 782,0 | 120 cm | 3-44-1202 | 366,0 |
| bronz E03 | 270 cm | 3-44-2703 | 826,0 | | | |
| sahara E20 | 270 cm | 3-44-2720 | 782,0 | | | |
| inox kart. E07 | 270 cm | 3-44-2707 | 862,0 | 120 cm | 3-44-1207 | 404,0 |

Schodová hrana 45 x 27 mm (samolepící)

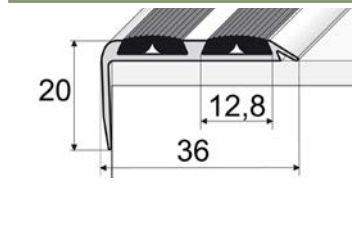


Schodový profil 45x27 mm samolepící. Je určen k ochraně hrany schodu.

Největší schodový profil na trhu ve foliovaném provedení. Zátěž ⤴⤵

| ELOXOVANÉ PROFILY – samolepící | | | | | | |
|---------------------------------------|--------|---------------|-------|--------|---------------|-------|
| stříbro E01 | 270 cm | 3452-E01-270 | 727,0 | 120 cm | 3452-E01-120 | 323,0 |
| PROFILY S FÓLIÍ – samolepící | | | | | | |
| buk E08 | 270 cm | 3452-E08-270 | 987,0 | 120 cm | 3452-E08-120 | 446,0 |
| třešeň P23 | 270 cm | 3452-P23-270 | 987,0 | 120 cm | 3452-P23-120 | 446,0 |
| ořech P24 | 270 cm | 3452-P24-270 | 987,0 | 120 cm | 3452-P24-120 | 446,0 |
| dub světlý P25 | 270 cm | 3452-P25-270 | 987,0 | 120 cm | 3452-P25-120 | 446,0 |
| teak antik P21 | 270 cm | 3452-P21-270 | 987,0 | 120 cm | 3452-P21-120 | 446,0 |
| javor P22 | 270 cm | 3452-P22-270 | 987,0 | 120 cm | 3452-P22-120 | 446,0 |
| dub bílý P26 | 270 cm | 3452-P26-270 | 987,0 | 120 cm | 3452-P26-120 | 446,0 |
| dub P25A | 270 cm | 3452-P25A-270 | 987,0 | 120 cm | 3452-P25A-120 | 446,0 |
| wenge P02 | 270 cm | 3452-P02-270 | 987,0 | 120 cm | 3452-P02-120 | 446,0 |
| dub rustical P62 | 270 cm | 3452-P62-270 | 987,0 | 120 cm | 3452-P62-120 | 446,0 |
| dub béžový H62 | 270 cm | 3452-H62-270 | 987,0 | 120 cm | 3452-H62-120 | 446,0 |
| dub šedý H61 | 270 cm | 3452-H61-270 | 987,0 | 120 cm | 3452-H61-120 | 446,0 |
| dub krémový H64 | 270 cm | 3452-H64-270 | 987,0 | 120 cm | 3452-H64-120 | 446,0 |
| dub sv. šedý H65 | 270 cm | 3452-H65-270 | 987,0 | 120 cm | 3452-H65-120 | 446,0 |
| ořech H81 | 270 cm | 3452-H81-270 | 987,0 | 120 cm | 3452-H81-120 | 446,0 |
| dub drásaný P301 | 270 cm | 3452-P301-270 | 987,0 | 120 cm | 3452-P301-120 | 446,0 |

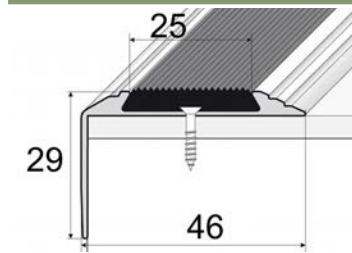
Schodová hrana 36 x 20 mm s protiskluznými gumami (šroubovací)



Profil je opatřen vloženými protiskluznými gumami. V místech s vyšší zátěží (vlhko, prach,...) doporučujeme gumičky do profilu vlepiti vhodným lepidlem. Zátěž ⤴⤵

| ELOXOVANÉ PROFILY – šroubovací | | | | | | |
|---------------------------------------|--------|-----------|-------|--------|-----------|-------|
| stříbro E01 | 270 cm | 3-37-2701 | 627,0 | 120 cm | 3-37-1201 | 289,0 |
| šampaň E02 | 270 cm | 3-37-2702 | 627,0 | 120 cm | 3-37-1202 | 289,0 |
| inox hl. E71 | 270 cm | 3-37-2771 | 627,0 | 120 cm | 3-37-1271 | 289,0 |
| sahara E20 | 270 cm | 3-37-2720 | 627,0 | 120 cm | 3-37-1220 | 289,0 |

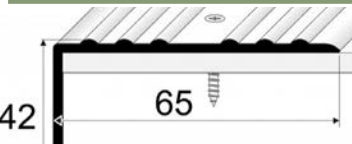
Schodová hrana 46 x 30 mm s protiskluznou gumou (šroubovací)



Je opatřen vloženou protiskluznou gumou. V místech s vyšší zátěží (vlhko, prach,...) doporučujeme gumu do profilu vlepiti vhodným lepidlem. Zátěž ⤴⤵

| ELOXOVANÉ PROFILY – šroubovací | | | | | | |
|---------------------------------------|--------|-----------|-------|--------|-----------|-------|
| zlatá E00 | 270 cm | 3-38-2700 | 675,0 | 120 cm | 3-38-1200 | 300,0 |
| stříbro E01 | 270 cm | 3-38-2701 | 675,0 | 120 cm | 3-38-1201 | 300,0 |
| šampaň E02 | 270 cm | 3-38-2702 | 675,0 | 120 cm | 3-38-1202 | 300,0 |
| bronz E03 | 270 cm | 3-38-2703 | 688,0 | 120 cm | 3-38-1203 | 318,0 |

Schodová hrana 65 x 42 mm (šroubovací)

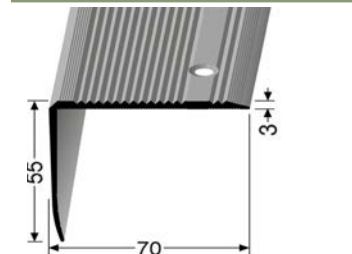


Schodový profil 65x42 mm šroubovací. Je určen k ochraně hrany schodu. Největší schodový profil je na nášlapné straně opatřen protiskluzovými vlnkami. Zátěž ⤴⤵

| ELOXOVANÉ PROFILY – šroubovací | | | |
|---------------------------------------|--------|-----------|---------|
| stříbro E01 | 270 cm | 3-32-2701 | 1 008,0 |

Schodový profil 70 x 55mm Küberit 530 (šroubovací)

KÜBERIT



Hliníková šroubovací schodová hrana v eloxovaném provedení opatřená protiskluzovými drážkami.

| ELOXOVANÉ PROFILY – šroubovací | | | |
|---------------------------------------|--------|------------|---------|
| im. nerezí F2 | 250 cm | 316 300 24 | 1 705,0 |
| stříbro F4 | 250 cm | 316 300 44 | 1 503,0 |

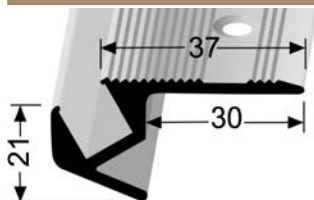
QR ceník



AL profily SCHODOVÉ / pro LED osvětlení

Schodový profil Küberit 891 37 x 21 mm pro LED osvětlení (šroubovací)

KÜBERIT

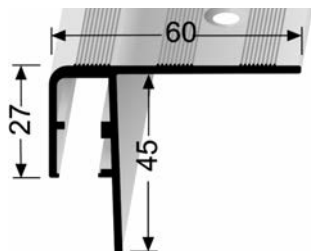


Schodová hrana pro umístění LED diod k osvětlení hrany schodů. Pásek s diodami se vkládá do plastové vložky, která není součástí profilu. Zátěž \gg

| barva | délka | kat.číslo | Kč/ks |
|---------------------------------------|--------|--------------|---------|
| ELOXOVANÉ PROFILY – šroubovací | | | |
| stříbro F4 | 250 cm | 323 891 0044 | 1 192,0 |
| im. nerezí F2 | 250 cm | 323 891 0024 | 1 314,0 |

Schodový profil Küberit 890 60 x 27 mm pro LED podsvícení (šroubovací)

KÜBERIT



Schodová hrana pro umístění LED diod k osvětlení podstupnice schodů. Pásek s diodami se vkládá do plastové vložky, která není součástí profilu. Zátěž \gg

| barva | délka | kat.číslo | Kč/ks |
|---------------------------------------|--------|------------|---------|
| ELOXOVANÉ PROFILY – šroubovací | | | |
| stříbro F4 | 300 cm | 323 890 48 | 1 891,0 |
| sahara F9 | 300 cm | 323 890 98 | 1 891,0 |
| zlatá F5 | 300 cm | 323 890 58 | 1 891,0 |
| bronz F6 | 300 cm | 323 890 68 | 2 111,0 |
| im. nerezí F2 | 300 cm | 323 890 28 | 2 111,0 |

Plastová vložka Küberit 894 pro LED diodový pásek

KÜBERIT



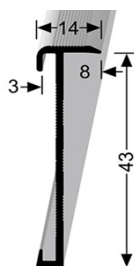
Barevná nebo transparentní plastová vložka pro vsunutí pásku s LED diodami a vložení do schodových a soklových profilů.

| barva | délka | kat.číslo | Kč/ks |
|--|--------|--------------|-------|
| Plastová vložka pro LED osvětlení | | | |
| transparentní | 200 cm | 123 891 9913 | 398,0 |
| modrá | 200 cm | 123 891 9923 | 398,0 |
| červená | 200 cm | 123 891 9933 | 398,0 |
| zelená | 200 cm | 123 891 9943 | 398,0 |
| mléčná | 200 cm | 123 891 9993 | 504,0 |

AL profily pro obložení schodů

Schodový profil Küberit 845 pro krytiny do 3 mm (šroubovací)

KÜBERIT

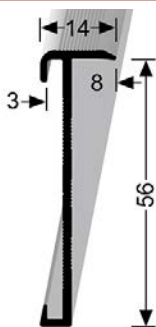


Schodový profil je určen nejen k ochraně a zviditelnění hrany schodu, ale také k jejímu estetickému ukončení. Do čelní strany lze vložit krytiny do tloušťky 3 mm. Zátěž \gg

| barva | délka | kat.číslo | Kč/ks |
|--|-------------|---------------|---------|
| ELOXOVANÉ PROFILY – šroubovací | | | |
| stříbro F4 | 300 cm | 323 845 0048 | 1 100,0 |
| im.nerezí F2 | 300 cm | 323 845 0028 | 1 177,0 |
| černá F16 | 300 cm | 323 845 7018 | 1 315,0 |
| antracit F18 | 300 cm | 323 845 7028 | 1 221,0 |
| Rohový díl 30x30 cm 845 EC | | | |
| stříbro F4 | 30 x 30 cm | 223 845 034 9 | 2 209,0 |
| Rohový díl 100x30 cm 845 EC-R (pravý) | | | |
| stříbro F4 | 100 x 30 cm | 223 845 024 9 | 2 573,0 |
| Rohový díl 30x100 cm 845 EC-L (levý) | | | |
| stříbro F4 | 30 x 100 cm | 223 845 014 9 | 2 573,0 |

Schodový profil Küberit 846 pro krytiny do 3 mm (šroubovací)

KÜBERIT

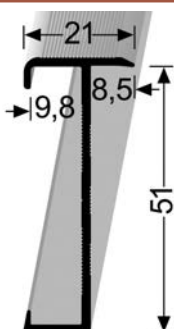


Schodový profil je určen nejen k ochraně a zviditelnění hrany schodu, ale také k jejímu estetickému ukončení. Do čelní strany lze vložit krytiny do tloušťky 3 mm. Zátěž \gg

| barva | délka | kat.číslo | Kč/ks |
|--|-------------|---------------|---------|
| ELOXOVANÉ PROFILY – šroubovací | | | |
| stříbro F4 | 300 cm | 323 846 0048 | 1 138,0 |
| im.nerezí F2 | 300 cm | 323 846 0028 | 1 217,0 |
| černá F16 | 300 cm | 323 846 7018 | 1 354,0 |
| Rohový díl 30x30 cm 846 EC | | | |
| stříbro F4 | 30 x 30 cm | 223 846 034 9 | 2 209,0 |
| Rohový díl 100x30 cm 846 EC-R (pravý) | | | |
| stříbro F4 | 100 x 30 cm | 223 846 024 9 | 2 573,0 |
| Rohový díl 30x100 cm 846 EC-L (levý) | | | |
| stříbro F4 | 30 x 100 cm | 223 846 014 9 | 2 573,0 |

Schodový profil Küberit 847 pro krytiny do 9,8 mm (šroubovací)

KÜBERIT



Schodový profil je určen nejen k ochraně a zviditelnění hrany schodu, ale také k jejímu estetickému ukončení. Do čelní strany lze vložit krytiny do tloušťky 9,8 mm. Zátěž \gg

| barva | délka | kat.číslo | Kč/ks |
|---------------------------------------|--------|--------------|---------|
| ELOXOVANÉ PROFILY – šroubovací | | | |
| stříbro F4 | 300 cm | 323 847 0048 | 1 210,0 |
| im.nerezí F2 | 300 cm | 323 847 0028 | 1 286,0 |
| černá F16 | 300 cm | 323 847 7018 | 1 464,0 |

QR ceník



Hliníkové komponenty pro profily Küberit 845 a 847

KÜBERIT



Komponenty pro schodový profil Küberit 845 a 847, které jsou určeny k ochraně a zviditelnění hrany schodu a jejímu estetickému ukončení.

| barva | pro profil | kat.číslo | Kč/ks | pro profil | kat.číslo | Kč/ks |
|-------------------------|------------|--------------|-------|------------|--------------|-------|
| Rohový komponent | | | | | | |
| stříbro F4 | 845 AE | 023 845 0549 | 655,0 | 847 AE | 023 847 0549 | 690,0 |
| im.nerezí F2 | 845 AE | 023 845 0529 | 728,0 | 847 AE | 023 847 0529 | 764,0 |
| černá F16 | 845 AE | 023 845 7519 | 801,0 | 847 AE | 023 847 7519 | 838,0 |
| Ukončení pravé | | | | | | |
| stříbro F4 | 845 ER | 023 845 0449 | 539,0 | 847 ER | 023 847 0449 | 557,0 |
| im.nerezí F2 | 845 ER | 023 845 0429 | 608,0 | 847 ER | 023 847 0429 | 622,0 |
| černá F16 | 845 ER | 023 845 7419 | 670,0 | 847 ER | 023 847 7419 | 689,0 |
| Ukončení levé | | | | | | |
| stříbro F4 | 845 EL | 023 845 0649 | 539,0 | 847 EL | 023 847 0649 | 557,0 |
| im.nerezí F2 | 845 EL | 023 845 0629 | 608,0 | 847 EL | 023 847 0629 | 622,0 |
| černá F16 | 845 EL | 023 845 7619 | 670,0 | 847 EL | 023 847 7619 | 689,0 |

AL dilatační profily / pro lino, vinyl, PVC, laminát a dřevo

Dilatační profil Küberit 316 pro krytiny do 2 mm (šroubovací)

KÜBERIT



Profil pro dilataci podlah. krytiny o tloušťce do 2 mm. Je určen pro dilataci podlahových krytin nad konstrukčními dilatacemi podkladu. Zátěž \gg

| barva | délka | kat.číslo | Kč/ks |
|---------------------------------------|--------|--------------|---------|
| ELOXOVANÉ PROFILY – šroubovací | | | |
| stříbro F4 | 270 cm | 317 316 0345 | 1 517,0 |
| im. nerezí F2 | 270 cm | 317 316 0325 | 1 570,0 |

Dilatační profil Küberit 317 G pro krytiny do 3 mm (šroubovací, ohýbací)

KÜBERIT



Profil pro dilataci podlah. krytiny o tloušťce do 3 mm. Je určen pro dilataci podlahových krytin nad konstrukčními dilatacemi podkladu. Zátěž \gg

| barva | délka | kat.číslo | Kč/ks |
|---------------------------------------|--------|--------------|---------|
| ELOXOVANÉ PROFILY – šroubovací | | | |
| stříbro F4 | 270 cm | 219 317 0345 | 1 649,0 |
| sahara F9 | 270 cm | 219 317 0395 | 1 649,0 |
| bronz F6 | 270 cm | 219 317 0365 | 1 716,0 |
| im. nerezí F2 | 270 cm | 219 317 0325 | 1 716,0 |

Dilatační profil Küberit 318 G pro krytiny do 4,5 mm (šroubovací, ohýbací)

KÜBERIT



Profil pro dilataci podlah. krytiny o tloušťce do 4,5 mm. Je určen pro dilataci podlahových krytin nad konstrukčními dilatacemi podkladu. Zátěž \gg

| barva | délka | kat.číslo | Kč/ks |
|---------------------------------------|--------|--------------|---------|
| ELOXOVANÉ PROFILY – šroubovací | | | |
| stříbro F4 | 270 cm | 219 318 0345 | 1 848,0 |
| sahara F9 | 270 cm | 219 318 0395 | 1 848,0 |
| bronz F6 | 270 cm | 219 318 0365 | 1 919,0 |
| im. nerezí F2 | 270 cm | 219 318 0325 | 1 919,0 |

Dilatační profil Küberit 319 G pro krytiny do 6 mm (šroubovací, ohýbací)

KÜBERIT

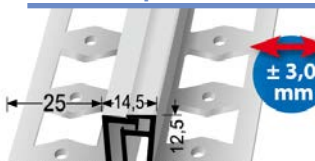


Profil pro dilataci podlah. krytiny o tloušťce do 6 mm. Je určen pro dilataci podlahových krytin nad konstrukčními dilatacemi podkladu. Zátěž \gg

| barva | délka | kat.číslo | Kč/ks |
|---------------------------------------|--------|--------------|---------|
| ELOXOVANÉ PROFILY – šroubovací | | | |
| stříbro F4 | 270 cm | 219 319 0345 | 1 960,0 |
| sahara F9 | 270 cm | 219 319 0395 | 1 960,0 |
| bronz F6 | 270 cm | 219 319 0365 | 2 033,0 |
| im. nerezí F2 | 270 cm | 219 319 0325 | 2 033,0 |

Dilatační profil Küberit 323 G pro krytiny do 12,5 mm (šroubovací, ohýbací)

KÜBERIT

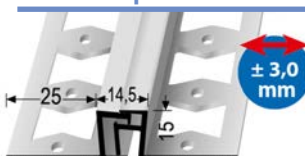


Profil pro dilataci podlah. krytiny o tloušťce do 12,5 mm. Je určen pro dilataci podlahových krytin nad konstrukčními dilatacemi podkladu. Zátěž \gg

| barva | délka | kat.číslo | Kč/ks |
|---------------------------------------|--------|--------------|---------|
| ELOXOVANÉ PROFILY – šroubovací | | | |
| stříbro F4 | 270 cm | 219 323 0345 | 2 050,0 |
| im. nerezí F2 | 270 cm | 219 323 0325 | 2 133,0 |

Dilatační profil Küberit 324 G pro krytiny do 15 mm (šroubovací, ohýbací)

KÜBERIT



Profil pro dilataci podlah. krytiny o tloušťce do 15 mm. Je určen pro dilataci podlahových krytin nad konstrukčními dilatacemi podkladu. Zátěž \gg


| barva | délka | kat.číslo | Kč/ks |
|---------------------------------------|--------|--------------|---------|
| ELOXOVANÉ PROFILY – šroubovací | | | |
| stříbro F4 | 270 cm | 219 324 0345 | 2 050,0 |
| im. nerezí F2 | 270 cm | 219 324 0325 | 2 133,0 |

QR ceník



AL profily UKONČOVACÍ / nájezdové


Ukončovací nájezd 3 mm (šroubovací, samolepící)



Nájezdový a ukončovací profil vhodný pro krytiny do tloušťky 3 mm (PVC, vinyl, koberce, lino,...). Zátěž ↗

| barva | délka | kat.číslo | Kč/ks |
|---------------------------------------|--------|-------------|-------|
| ELOXOVANÉ PROFILY – šroubovací | | | |
| stříbro E01 | 270 cm | 3-01-2701 | 408,0 |
| šampaň E02 | 270 cm | 3-01-2702 | 408,0 |
| inox kart. E07 | 270 cm | 3-01-2707 | 450,0 |
| ELOXOVANÉ PROFILY – samolepící | | | |
| zlatá E00 | 270 cm | 3-01-2700 2 | 413,0 |
| stříbro E01 | 270 cm | 3-01-2701 2 | 413,0 |
| šampaň E02 | 270 cm | 3-01-2702 2 | 413,0 |
| inox kart. E07 | 270 cm | 3-01-2707 2 | 454,0 |


Ukončovací nájezd 8 mm (šroubovací, samolepící)



Nájezdový a ukončovací profil vhodný pro krytiny do tloušťky 8 mm (dřevo, laminát, koberce,...). Zátěž ↗

| barva | délka | kat.číslo | Kč/ks | barva | délka | kat.číslo | Kč/ks |
|---------------------------------------|--------|---------------|-------|-----------------|--------|--------------|-------|
| ELOXOVANÉ PROFILY – šroubovací | | | | | | | |
| stříbro E01 | 270 cm | 3-11-2701 | 490,0 | bronz E03 | 270 cm | 3-11-2703 | 490,0 |
| šampaň E02 | 270 cm | 3-11-2702 | 490,0 | inox kart.E07 | 270 cm | 3-11-2707 | 515,0 |
| ELOXOVANÉ PROFILY – samolepící | | | | | | | |
| zlatá E00 | 270 cm | 3-11-2700 2 | 519,0 | bronz E03 | 270 cm | 3-11-2703 2 | 550,0 |
| stříbro E01 | 270 cm | 3-11-2701 2 | 519,0 | inox kart.E07 | 270 cm | 3-11-2707 2 | 576,0 |
| šampaň E02 | 270 cm | 3-11-2702 2 | 519,0 | | | | |
| PROFILY S FÓLÍÍ – samolepící | | | | | | | |
| javor E25 | 270 cm | 3-11-2725 2 | 734,0 | dub světlý P25 | 270 cm | 4112-P25-270 | 734,0 |
| buk světlý E28 | 270 cm | 3-11-2728 2 | 734,0 | dub běžový H62 | 270 cm | 4112-H62-270 | 734,0 |
| dub bělený E901 | 270 cm | 3-11-27901 2 | 734,0 | dub šedý H61 | 270 cm | 4112-H61-270 | 734,0 |
| dub mocca E902 | 270 cm | 3-11-27902 2 | 734,0 | dub krémový H64 | 270 cm | 4112-H64-270 | 734,0 |
| dub antik E903 | 270 cm | 3-11-27903 2 | 734,0 | wenge P02 | 270 cm | 4112-P02-270 | 734,0 |
| eben E4501 | 270 cm | 3-11-274501 2 | 734,0 | teak antik P21 | 270 cm | 4112-P21-270 | 734,0 |

Ukončovací nájezd 14 mm (samolepící)

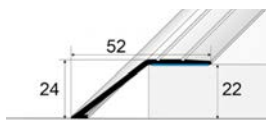


Nájezdový a ukončovací profil vhodný pro krytiny do tloušťky 14 mm. Zátěž ↗

| ELOXOVANÉ PROFILY – samolepící | | | |
|---------------------------------------|--------|--------------|-------|
| zlatá E00 | 270 cm | 3-47-2700 2 | 567,0 |
| stříbro E01 | 270 cm | 3-47-2701 2 | 567,0 |
| šampaň E02 | 270 cm | 3-47-2702 2 | 567,0 |
| bronz E03 | 270 cm | 3-47-2703 2 | 595,0 |
| inox kart. E07 | 270 cm | 3-47-2707 2 | 616,0 |
| PROFILY S FÓLÍÍ – samolepící | | | |
| buk E08 | 270 cm | 3-47-2708 2 | 828,0 |
| třešeň E22 | 270 cm | 3-47-2722 2 | 828,0 |
| dub E09 | 270 cm | 3-47-2709 2 | 828,0 |
| dub světlý E29 | 270 cm | 3-47-2729 2 | 828,0 |
| dub arctic E904 | 270 cm | 3-47-27904 2 | 828,0 |
| dub bělený E901 | 270 cm | 3-47-27901 2 | 828,0 |
| dub mocca E902 | 270 cm | 3-47-27902 2 | 828,0 |
| dub antik E903 | 270 cm | 3-47-27903 2 | 828,0 |

Ukončovací nájezd Küberit 245 SK na 22 mm (samolepící)

KÜBERIT

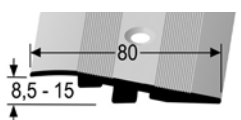


Nájezdový a ukončovací profil vhodný pro krytiny do tloušťky 22 mm. Zátěž ↗

| ELOXOVANÉ PROFILY – samolepící | | | |
|---------------------------------------|---------------|---------------------|----------------|
| stříbro F4 | 270 cm | 215 450 45 | 877,0 |
| im. nerezí F2 | 270 cm | 215 450 25 | 949,0 |
| černá F16 | 270 cm | 215 245 7015 | 1 096,0 |

Zátěžový nájezdový profil Küberit 268 80 x 11 mm (šroubovací - zátěž do 2t)

KÜBERIT



Nájezdový profil vhodný pro více zatěžované náběhové ukončení podlahové krytiny do tloušťky 8,5 - 15 mm.

Eloxovaný povrch vhodný pro umístění v interiérech. Zátěž ↗↗

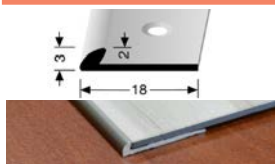
| ELOXOVANÉ PROFILY – šroubovací | | | |
|---------------------------------------|--------|--------------|---------|
| stříbro F4 | 270 cm | 317 268 0045 | 1 825,0 |
| im. nerezí F2 | 270 cm | 317 268 0025 | 1 942,0 |

QR ceník



AL profily UKONČOVACÍ / PVC, lino, vinyl, koberce

Ukončovací profil pro linoleum, PVC, vinyl a koberce do 2 mm (šroubovací)



Ukončovací profil vhodný pro nerušivé a estetické ukončení podlahové krytiny do tloušťky 2 mm.

Zátěž \gg

| barva | délka | kat.číslo | Kč/ks | barva | délka | kat.číslo | Kč/ks |
|---------------------------------------|-------|-----------|-------|--------------------|--------|--------------|-------|
| ELOXOVANÉ PROFILY – šroubovací | | | | Küberit 355 | | | |
| zlatá E00 | 270cm | C-08-2700 | 340,0 | stříbro F4 | 250 cm | 317 550 44 | 329,0 |
| | | | | im. nerezí F2 | 250 cm | 317 550 24 | 375,0 |
| | | | | černá F16 | 250 cm | 217 355 7014 | 474,0 |

Ukončovací profil pro linoleum, PVC, vinyl a koberce do 3 mm (šroubovací)



Ukončovací profil vhodný pro nerušivé a estetické ukončení podlahové krytiny do tloušťky 3 mm.

Zátěž \gg

| barva | délka | kat.číslo | Kč/ks | barva | délka | kat.číslo | Kč/ks |
|---------------------------------------|-------|-----------|-------|--------------------|--------|------------|-------|
| ELOXOVANÉ PROFILY – šroubovací | | | | Küberit 357 | | | |
| zlatá E00 | 270cm | C-09-2700 | 342,0 | stříbro F4 | 250 cm | 317 570 44 | 346,0 |
| | | | | im. nerezí F2 | 250 cm | 317 570 24 | 396,0 |

Ukončovací profil pro PVC, vinyl a koberce do 5 mm (šroubovací)



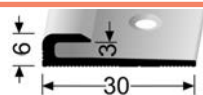
Ukončovací profil vhodný pro nerušivé a estetické ukončení podlahové krytiny do tloušťky 5 mm.

Zátěž \gg

| barva | délka | kat.číslo | Kč/ks | barva | délka | kat.číslo | Kč/ks |
|---------------------------------------|-------|-----------|-------|--------------------|--------|------------|-------|
| ELOXOVANÉ PROFILY – šroubovací | | | | Küberit 359 | | | |
| zlatá E00 | 270cm | C-10-2700 | 360,0 | stříbro F4 | 250 cm | 317 590 44 | 364,0 |
| | | | | im. nerezí F2 | 250 cm | 317 590 24 | 414,0 |

Ukončovací profil Küberit 801 pro vinyl a koberce do 3 mm hladký (šroubovací)

KÜBERIT

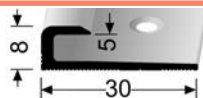


Ukončovací profil pro zasunutí podlah. krytiny o tloušťce do 3 mm. Je určen k ochraně a k estetickému ukončení krytiny. Zátěž \gg

| barva | délka | kat.číslo | Kč/ks |
|---------------------------------------|--------|--------------|-------|
| ELOXOVANÉ PROFILY – šroubovací | | | |
| stříbro F4 | 250 cm | 317 801 0044 | 507,0 |
| sahara F9 | 250 cm | 317 801 0094 | 507,0 |
| im.nerezí kart. F2G | 250 cm | 317 801 0024 | 627,0 |

Ukončovací profil Küberit 802 pro vinyl a koberce do 5 mm hladký (šroubovací)

KÜBERIT

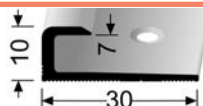


Ukončovací profil pro zasunutí podlah. krytiny o tloušťce do 5 mm. Je určen k ochraně a k estetickému ukončení krytiny. Zátěž \gg

| barva | délka | kat.číslo | Kč/ks |
|---------------------------------------|--------|--------------|-------|
| ELOXOVANÉ PROFILY – šroubovací | | | |
| stříbro F4 | 250 cm | 317 802 0044 | 523,0 |
| sahara F9 | 250 cm | 317 802 0094 | 523,0 |
| im.nerezí kart. F2G | 250 cm | 317 802 0024 | 639,0 |

Ukončovací profil Küberit 803 pro vinyl a koberce do 7 mm hladký (šroubovací)

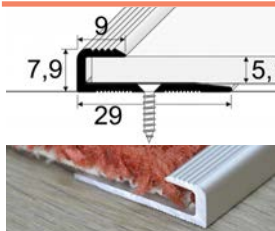
KÜBERIT



Ukončovací profil pro zasunutí podlah. krytiny o tloušťce do 7 mm. Je určen k ochraně a k estetickému ukončení krytiny. Zátěž \gg

| barva | délka | kat.číslo | Kč/ks |
|---------------------------------------|--------|--------------|-------|
| ELOXOVANÉ PROFILY – šroubovací | | | |
| stříbro F4 | 250 cm | 317 803 0044 | 537,0 |
| sahara F9 | 250 cm | 317 803 0094 | 537,0 |
| im.nerezí kart. F2G | 250 cm | 317 803 0024 | 655,0 |

Ukončovací profil pro PVC, vinyl a koberce do 5 mm (šroubovací)

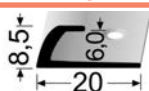


Ukončovací profil vhodný pro ukončení podlahové krytiny v prostoru nebo na hraně schodu. Pro krytinu do tloušťky 5 mm. Zátěž \gg

| barva | délka | kat.číslo | Kč/ks | barva | délka | kat.číslo | Kč/ks |
|---------------------------------------|--------|-----------|-------|----------------|-------|-----------|-------|
| ELOXOVANÉ PROFILY – šroubovací | | | | | | | |
| zlatá E00 | 270 cm | C-63-2700 | 526,0 | bronz E03 | | C-63-2703 | 526,0 |
| stříbro E01 | 270 cm | C-63-2701 | 526,0 | inox kart. E07 | | C-63-2707 | 614,0 |
| šampaň E02 | 270 cm | C-63-2702 | 526,0 | | | | |

Ukončovací profil Küberit 362 pro vinyl a koberce do 6 mm (šroubovací)

KÜBERIT

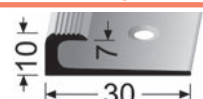


Ukončovací profil pro zasunutí podlah. krytiny o tloušťce do 6 mm. Je určen k ochraně a k estetickému ukončení krytiny. Zátěž \gg

| barva | délka | kat.číslo | Kč/ks |
|---------------------------------------|--------|------------|-------|
| ELOXOVANÉ PROFILY – šroubovací | | | |
| stříbro F4 | 250 cm | 317 620 44 | 460,0 |
| im. nerezí F2 | 250 cm | 317 620 24 | 520,0 |
| sahara F9 | 250 cm | 317 620 94 | 482,0 |

Ukončovací profil Küberit 805 pro vinyl a koberce do 7 mm (šroubovací)

KÜBERIT



Ukončovací profil pro zasunutí podlah. krytiny o tloušťce do 7 mm. Je určen k ochraně a k estetickému ukončení krytiny. Zátěž \gg

| barva | délka | kat.číslo | Kč/ks |
|---------------------------------------|--------|------------|-------|
| ELOXOVANÉ PROFILY – šroubovací | | | |
| stříbro F4 | 250 cm | 317 050 44 | 537,0 |
| sahara F9 | 250 cm | 317 050 94 | 537,0 |
| zlatá F5 | 250 cm | 317 050 52 | 574,0 |
| bronz F6 | 250 cm | 317 050 64 | 574,0 |
| im. nerezí F2 | 250 cm | 317 050 24 | 574,0 |

AL profily UKONČOVACÍ / PVC, lino, vinyl, koberce

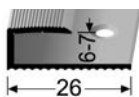
QR ceník



AL profily UKONČOVACÍ / PVC, lino, vinyl, koberce

Ukončovací profil Küberit 211 pro vinyl a koberce do 7 mm (šroubovací)

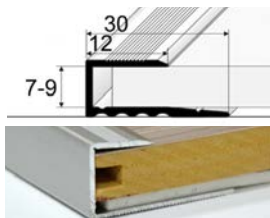
KÜBERIT



Profil pro zasunutí podlah. krytiny o tl. do 7 mm. Je určen k ochraně a k estetickému ukončení krytiny. Zátěž 77

| barva | délka | kat. číslo | Kč/ks |
|---------------------------------------|--------|------------|-------|
| ELOXOVANÉ PROFILY – šroubovací | | | |
| stříbro F4 | 270 cm | 317 110 45 | 493,0 |
| sahara F9 | 270 cm | 317 110 95 | 543,0 |
| bronz F6 | 270 cm | 317 110 65 | 543,0 |
| im. nerezí F2 | 270 cm | 317 110 25 | 543,0 |

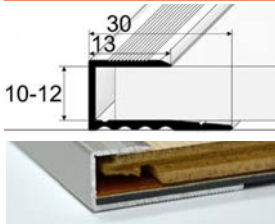
Ukončovací profil pro krytinu 7 - 9 mm (nevtaný)



Ukončovací profil pro zasunutí laminátové podlahy nebo jiné podlahové krytiny o tloušťce do 7 - 9 mm. Díky drážce v horním rohu profilu lze přizpůsobit jeho vnitřní rozměr. Zátěž 77

| ELOXOVANÉ PROFILY – nevtaný | | | |
|------------------------------------|--------|-----------|-------|
| stříbro E01 | 270 cm | D-63-2701 | 469,0 |
| šampaň E02 | 270 cm | D-63-2702 | 469,0 |
| inox hl. E71 | 270 cm | D-63-2771 | 469,0 |

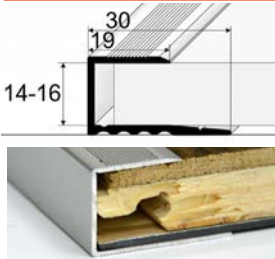
Ukončovací profil pro krytinu 10 - 12 mm (nevtaný)



Ukončovací profil pro zasunutí laminátové podlahy nebo jiné podlahové krytiny o tloušťce do 10 - 12 mm. Díky drážce v horním rohu profilu lze přizpůsobit jeho vnitřní rozměr. Zátěž 77

| ELOXOVANÉ PROFILY – nevtaný | | | |
|------------------------------------|--------|-----------|-------|
| stříbro E01 | 270 cm | D-62-2701 | 476,0 |
| šampaň E02 | 270 cm | D-62-2702 | 476,0 |
| inox hl. E71 | 270 cm | D-62-2771 | 476,0 |

Ukončovací profil pro krytinu 14 - 16 mm (nevtaný)

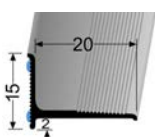


Ukončovací profil pro zasunutí laminátové podlahy nebo jiné podlahové krytiny o tloušťce do 14 - 16 mm. Díky drážce v horním rohu profilu lze přizpůsobit jeho vnitřní rozměr. Zátěž 77

| ELOXOVANÉ PROFILY – nevtaný | | | |
|------------------------------------|--------|-----------|-------|
| stříbro E01 | 270 cm | D-61-2701 | 490,0 |
| šampaň E02 | 270 cm | D-61-2702 | 490,0 |
| inox hl. E71 | 270 cm | D-61-2771 | 490,0 |

Stěnová ukončovací lišta Küberit 369 SK 20 x 15 mm (samolepící)

KÜBERIT

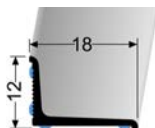


Profil je určen pro dilatační ukončení (překrytí spáry) podlahy u stěny. Je vhodný zejména pro balkonové dveře. Profil je nalepen na stěně nebo na rámu dveří a podlaha pod ním může volně dilatovat.

| barva | délka | kat. číslo | Kč/ks | barva | kat. číslo | Kč/ks |
|---------------------------------------|--------|--------------|-------|--------------------|--------------|-------|
| ELOXOVANÉ PROFILY – samolepící | | | | | | |
| stříbro F4 | 270 cm | 215 369 0045 | 587,0 | bílá F15 - RAL9016 | 215 369 7155 | 802,0 |
| sahara F9 | 270 cm | 215 369 0095 | 587,0 | antracit F18 | 215 369 7025 | 802,0 |
| bronz F6 | 270 cm | 215 369 0065 | 655,0 | zlatá F5 | 215 369 0055 | 655,0 |
| im. nerezí F2 | 270 cm | 215 369 0025 | 655,0 | | | |

Stěnová ukončovací lišta Küberit 369 N/SK 18 x 12 mm hladká (samolepící) 2x lepidlo

KÜBERIT

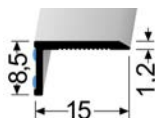


Profil je určen pro dilatační ukončení (překrytí spáry) podlahy u stěny. Má lepidlo na obou stěnách - možnost přilepení delší i kratší stranou. Je vhodný zejména pro balkonové dveře. Profil je nalepen na stěně nebo na rámu dveří a podlaha pod ním může volně dilatovat.

| ELOXOVANÉ PROFILY – samolepící | | | | | | |
|---------------------------------------|--------|----------------|-------|--------------------|----------------|---------|
| stříbro F4 | 270 cm | 215 369 0045-N | 805,0 | bílá F15 - RAL9016 | 215 369 7155-N | 1 009,0 |
| sahara F9 | 270 cm | 215 369 0095-N | 805,0 | antracit F18 | 215 369 7025-N | 1 009,0 |
| bronz F6 | 270 cm | 215 369 0065-N | 871,0 | zlatá F5 | 215 369 0055-N | 871,0 |
| im. nerezí F2 | 270 cm | 215 369 0025-N | 871,0 | | | |

Stěnová ukončovací lišta Küberit 238 N/SK 15 x 8,5 mm hladká (samolepící)

KÜBERIT

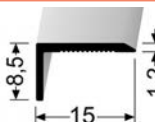


Profil je určen pro dilatační ukončení (překrytí spáry) podlahy u stěny. Je vhodný zejména pro balkonové dveře. Profil je nalepen na stěně nebo na rámu dveří a podlaha pod ním může volně dilatovat.

| ELOXOVANÉ PROFILY – samolepící | | | |
|---------------------------------------|--------|--------------|-------|
| stříbro F4 | 270 cm | 215 238 0045 | 579,0 |
| sahara F9 | 270 cm | 215 238 0095 | 579,0 |
| bronz F6 | 270 cm | 215 238 0065 | 680,0 |
| im. nerezí kart. FG2 | 270 cm | 215 238 0025 | 680,0 |

Stěnová ukončovací lišta Küberit 238 U 15 x 8,5 mm hladká (nevtaná)

KÜBERIT



Profil je určen pro ukončení (překrytí spáry) podlahy u stěny, případně ukončení schodové hrany. Je nevtaný, upevnění pomocí vhodného lepidla. **Vhodná i pro ohýbání do oblouku pomocí nářadí Küberit.**

| ELOXOVANÉ PROFILY – nevtaná | | | |
|------------------------------------|--------|------------|-------|
| stříbro F4 | 270 cm | 216 380 45 | 369,0 |
| im. nerezí kart. F2G | 270 cm | 216 380 25 | 456,0 |



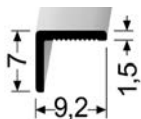
QR ceník



AL profily UKONČOVACÍ / PVC, lino, vinyl, koberce

Ukončovací hrana Küberit 279 U 9,2 x 7 mm hladká (nevrтанá)

KÜBERIT

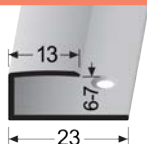


Profil je určen pro ukončení (překrytí spáry) podlahy u stěny, případně ukončení schodové hrany. Je nevrтанý, upevnění pomocí vhodného lepidla.

| barva | délka | kat.číslo | Kč/ks |
|-------------------------------------|--------|--------------|-------|
| ELOXOVANÉ PROFILY – nevrтанé | | | |
| stříbro F4 | 305 cm | 211 279 0048 | 472,0 |
| im. nerezí kart.F2G | 305 cm | 211 279 0028 | 630,0 |
| černá F16-RAL9005 | 305 cm | 211 279 7018 | 649,0 |

Ukončovací profil hladký 6 - 7 mm Küberit 011 (šroubovací)

KÜBERIT

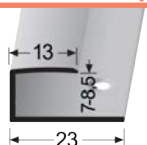


Ukončovací profil pro zasunutí podlah. krytiny o tloušťce do 6-7 mm. Je určen k ochraně a k estetickému ukončení krytiny.

| ELOXOVANÉ PROFILY – šroubovací | | | |
|---------------------------------------|--------|--------------|-------|
| im. nerezí F2 | 270 cm | 317 011 0025 | 480,0 |
| stříbro F4 | 270 cm | 317 011 0045 | 421,0 |

Ukončovací profil hladký 7 - 8,5 mm Küberit 010 (šroubovací)

KÜBERIT

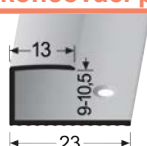


Ukončovací profil pro zasunutí podlah. krytiny o tloušťce do 7-8-5 mm. Je určen k ochraně a k estetickému ukončení krytiny.

| ELOXOVANÉ PROFILY – šroubovací | | | |
|---------------------------------------|--------|--------------|-------|
| im. nerezí F2 | 270 cm | 317 010 0025 | 487,0 |
| stříbro F4 | 270 cm | 317 010 0045 | 438,0 |

Ukončovací profil hladký 9 - 10,5 mm Küberit 012 (šroubovací)

KÜBERIT



Ukončovací profil pro zasunutí podlah. krytiny o tloušťce do 9-10,5 mm. Je určen k ochraně a k estetickému ukončení krytiny.

| ELOXOVANÉ PROFILY – šroubovací | | | |
|---------------------------------------|--------|--------------|-------|
| im. nerezí F2 | 270 cm | 317 012 0025 | 508,0 |
| stříbro F4 | 270 cm | 317 012 0045 | 452,0 |

Ukončovací profil hladký 14 - 15,5 mm Küberit 015 (šroubovací)

KÜBERIT

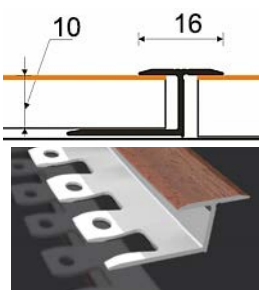


Ukončovací profil pro zasunutí podlah. krytiny o tloušťce do 14-15,5 mm. Je určen k ochraně a k estetickému ukončení krytiny.

| ELOXOVANÉ PROFILY – šroubovací | | | |
|---------------------------------------|--------|--------------|-------|
| im. nerezí F2 | 270 cm | 317 015 0025 | 523,0 |
| stříbro F4 | 270 cm | 317 015 0045 | 488,0 |

AL a MO profily pro ruční tvarování - ZIC ZAC

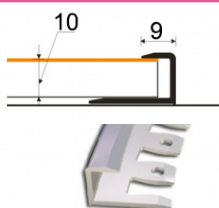
Dilatační profil 16mm pro laminát 9 - 10 mm DOPRODEJ !



Dilatační profil je určen ke spojení dvou podlahových krytin o stejné výšce. Díky speciálně upravovanému hliníku je možné jej tvarovat ručně, bez použití nářadí. Zátěž

| barva | délka | kat.číslo | Kč/ks |
|------------------------------------|--------|-----------|-------|
| Profily s laminátovou fólií | | | |
| buk 14 | 250 cm | 27388 14 | 730,0 |
| dub 15 | 250 cm | 27388 15 | 730,0 |
| mahagon 7E | 250 cm | 27388 7e | 730,0 |
| olše červená 23 | 250 cm | 27388 23 | 730,0 |
| olše 41 | 250 cm | 27388 41 | 730,0 |

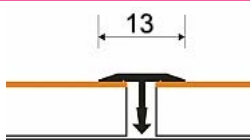
Ukončovací profil 9 mm pro laminát 9 - 10 mm



Ukončovací profil je určen k ukončení podlahové krytiny (o tloušťce 9 - 10 mm) v prostoru nebo u stěny. Díky speciálně upravovanému hliníku je možné jej tvarovat ručně, bez použití nářadí. Zátěž

| Přírodní profily | | | |
|------------------------------------|--------|----------|-------|
| hliník 00 | 250 cm | 29166 00 | 554,0 |
| Profily s laminátovou fólií | | | |
| buk 14 | 250 cm | 29166 14 | 642,0 |
| olše 41 | 250 cm | 29166 41 | 642,0 |

Spárovací profil T 13 mm



Spárovací profil je určen ke spojení dvou podlahových krytin o stejné výšce. Díky speciálně upravovanému hliníku je možné jej tvarovat ručně, bez použití nářadí. Zátěž

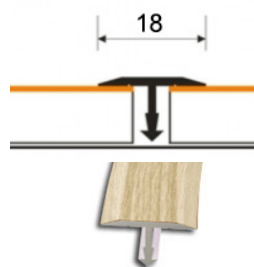
| Přírodní profily | | | |
|------------------------------------|--------|----------|-------|
| hliník 00 | 250 cm | 00609 00 | 152,0 |
| Profily s laminátovou fólií | | | |
| buk 14 | 250 cm | 00609 14 | 322,0 |
| olše 41 | 250 cm | 00609 41 | 322,0 |

QR ceník



AL a MO profily pro ruční tvarování - ZIC ZAC

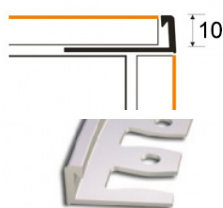
Spárovací profil T 18 mm DOPRODEJ !



Spárovací profil je určen ke spojení dvou podlahových krytin o stejné výšce. Díky speciálně upravovanému hliníku je možné jej tvarovat ručně, bez použití nářadí. Zátěž ⇨⇨

| barva | délka | kat.číslo | Kč/ks |
|------------------------------------|--------|-----------|-------|
| Profily s laminátovou fólií | | | |
| dub bílý 6P | 250 cm | 00612 6P | 258,0 |
| javor 16 | 250 cm | 00612 16 | 258,0 |

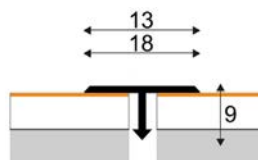
Ukončovací profil L pro laminát 9 - 10 mm



Ukončovací profil je určen k ukončení podlahové krytiny (o tloušťce 9 - 10 mm) v prostoru nebo u stěny. Díky speciálně upravovanému hliníku je možné jej tvarovat ručně, bez použití nářadí. Zátěž ⇨⇨

| Přírodní profily | | | |
|-------------------------|--------|----------|-------|
| hliník 00 | 250 cm | 00617 00 | 201,0 |

Spárovací profil T 13 a 18 mm s laminátovou fólií (lze ohýbat pouze za použití ohýbacího nářadí)

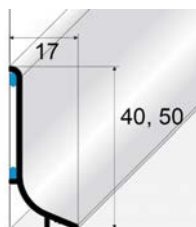


Spárovací profil je určen ke spojení dvou podlahových krytin o stejné výšce. Zátěž ⇨⇨

| Profil 13 mm | | | |
|---------------------|-------------------------|--------------|-------|
| buk E08 | 250 cm | A-54-08-250 | 265,0 |
| dub E09 | 250 cm | A-54-09-250 | 265,0 |
| dub bělený E901 | 250 cm | A-54-901-250 | 265,0 |
| dub mocca E902 | 250 cm | A-54-902-250 | 265,0 |
| dub arctic E904 | 250 cm | A-54-904-250 | 265,0 |
| Profil 18 mm | | | |
| buk E08 | 250 cm | A-55-08-250 | 297,0 |
| dub E09 | 250 cm | A-55-09-250 | 297,0 |
| dub bělený E901 | 250 cm | A-55-901-250 | 297,0 |
| dub mocca E902 | 250 cm <td A-55-902-250 | 297,0 | |
| dub arctic E904 | 250 cm | A-55-904-250 | 297,0 |

AL profily SOKLOVÉ

Soklový hliníkový profil 40 a 50 mm (samolepící)



Estetický soklový profil s dolním radiusem pro dokonalý přechod mezi podlahou a stěnou. Profil je opatřen samo-lepicími proužky. Pro dokonalé přilepení dbejte na důkladné očištění plochy pod profilem.

U stěn je důležité, aby malba v místě lepení dokonale držela a neprášila nebo se neodlupovala.

V případě potřeby doporučujeme ještě profil podlepit vhodnými lepidly - SIKA Bond T2, Mamut.

| barva | délka | kat.číslo | Kč/ks | barva | kat.číslo | Kč/ks |
|---------------------------------------|--------|--------------|-------|---------------------------------------|--------------|-------|
| Soklový hliníkový profil 40 mm | | | | Soklový hliníkový profil 50 mm | | |
| stříbrný E01 | 270 cm | Q63-2701 2 | 372,0 | šampaň E02 | Q64-2702 2 | 387,0 |
| inox E07 | 270 cm | Q63-2707 2 | 404,0 | bronz E03 | Q64-2703 2 | 399,0 |
| šampaň E02 | 270 cm | Q63-2702 2 | 372,0 | bílá RAL 9016 | Q64-9016-270 | 591,0 |
| bronz E03 | 270 cm | Q63-2703 2 | 391,0 | | | |
| bílá RAL 9016 | 270 cm | Q63-9016-270 | 494,0 | | | |

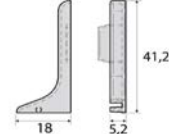
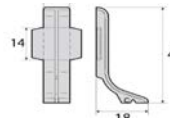
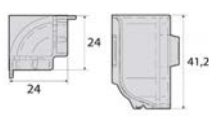
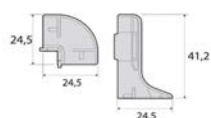


PVC doplňky k profilu Q63 (40 mm)

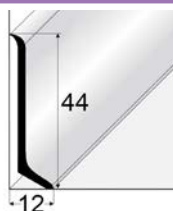
| | | | |
|-----------------|--------------|---------------|------|
| Spojka | stříbro | Q63-LAC-01 | 37,0 |
| | inox | Q63-LAC-07 | 37,0 |
| | šampaň | Q63-LAC-02 | 37,0 |
| | bronz | Q63-LAC-03 | 37,0 |
| | bílá RAL9016 | Q63-LAC-9016 | 57,0 |
| Vnitřní roh | stříbro | Q63-NWW-01 | 43,0 |
| | inox | Q63-NWW-07 | 43,0 |
| | šampaň | Q63-NWW-02 | 43,0 |
| | bronz | Q63-NWW-03 | 43,0 |
| | bílá RAL9016 | Q63-NWW-9016 | 63,0 |
| Vnější roh | stříbro | Q63-NZW-01 | 43,0 |
| | inox | Q63-NZW-07 | 43,0 |
| | šampaň | Q63-NZW-02 | 43,0 |
| | bronz | Q63-NZW-03 | 43,0 |
| | bílá RAL9016 | Q63-NZW-9016 | 63,0 |
| Zakončení L + P | stříbro | Q63-ZAKO-01 | 37,0 |
| | inox | Q63-ZAKO-07 | 37,0 |
| | šampaň | Q63-ZAKO-02 | 37,0 |
| | bronz | Q63-ZAKO-03 | 37,0 |
| | bílá RAL9016 | Q63-ZAKO-9016 | 57,0 |

Balení a cena doplňků za 2ks

QR ceník



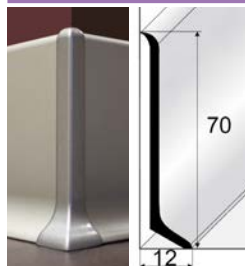
Soklový hliníkový profil 44 mm



Masivní soklový profil pro přechod mezi podlahou a stěnou. Ke stěně doporučujeme přilepit vhodným lepidlem SIKA Bond T2, Mamut.

| barva | délka | kat.číslo | Kč/ks |
|---------------------------------------|--------|----------------|-------|
| Soklový hliníkový profil 44 mm | | | |
| stříbro | 250 cm | A-ALU44-01-250 | 456,0 |
| šampaň | 250 cm | A-ALU44-04-250 | 492,0 |

Soklový hliníkový profil 70 mm



Masivní soklový profil pro přechod mezi podlahou a stěnou. Ke stěně doporučujeme přilepit vhodným lepidlem SIKA Bond T2, Mamut.

| barva | délka | kat.číslo | Kč/ks | barva | kat.číslo | Kč/ks |
|---|------------|----------------|-------|-----------|----------------|-------|
| Soklový hliníkový profil 70 mm | | | | | | |
| stříbro | 250 cm | A-ALU70-01-250 | 735,0 | šampaň | A-ALU70-04-250 | 795,0 |
| AL doplňky - balení a cena doplňků za 1 ks | | | | | | |
| Vnitřní roh | AL stříbro | A-ALU70-01-WN | 97,0 | AL šampaň | A-ALU70-04-WN | 97,0 |
| Vnější roh | AL stříbro | A-ALU70-01-ZW | 97,0 | AL šampaň | A-ALU70-04-ZW | 97,0 |
| Spojka | AL stříbro | A-ALU70-01-LC | 81,0 | AL šampaň | A-ALU70-04-LC | 81,0 |
| Zakončení levé | AL stříbro | A-ALU70-01-ZL | 81,0 | AL šampaň | A-ALU70-04-ZL | 81,0 |
| Zakončení pravé | AL stříbro | A-ALU70-01-ZP | 81,0 | AL šampaň | A-ALU70-04-ZP | 81,0 |

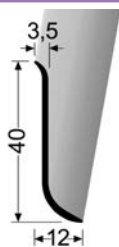
Soklový hliníkový profil 100 mm



Masivní soklový profil pro přechod mezi podlahou a stěnou. Ke stěně doporučujeme přilepit vhodným lepidlem SIKA Bond T2, Mamut. Vhodný zejména do administrativních prostor.

| Soklový hliníkový profil 100 mm | | | |
|--|--------|-----------------|---------|
| stříbro | 250 cm | A-ALU100-01-250 | 1 029,0 |

Soklový hliníkový profil 40 mm Küberit 910 U




Soklový profil pro přechod mezi podlahou a stěnou. Ke stěně doporučujeme přilepit vhodným lepidlem SIKA Bond T2, Mamut. **Vhodná i pro ohýbaní do oblouku pomocí nářadí Küberit.**



| Soklový hliníkový profil 40 mm | | | | | | |
|---------------------------------------|--------|------------|-------|------------|------------|-------|
| im.nerezí kartáč F2G | 250 cm | 220 100 24 | 653,0 | stříbro F4 | 220 100 44 | 554,0 |

Soklový hliníkový profil 48 mm Küberit 911 U

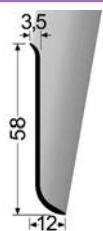


Soklový profil pro přechod mezi podlahou a stěnou. Ke stěně doporučujeme přilepit vhodným lepidlem SIKA Bond T2, Mamut. **Vhodná i pro ohýbaní do oblouku pomocí nářadí Küberit.**



| Soklový hliníkový profil 48 mm | | | | | | |
|---------------------------------------|--------|------------|-------|------------|------------|-------|
| im.nerezí kartáč F2G | 250 cm | 220 110 24 | 731,0 | stříbro F4 | 220 110 44 | 613,0 |

Soklový hliníkový profil 58 mm Küberit 912 U

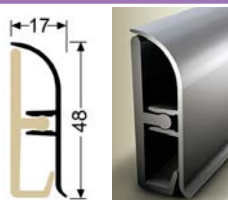


Soklový profil pro přechod mezi podlahou a stěnou. Ke stěně doporučujeme přilepit vhodným lepidlem SIKA Bond T2, Mamut. **Vhodná i pro ohýbaní do oblouku pomocí nářadí Küberit.**



| Soklový hliníkový profil 58 mm | | | | | | |
|--|-----------|------------|-------|------------|------------|-------|
| im.nerezí kartáč F2G | 250 cm | 220 120 24 | 817,0 | stříbro F4 | 220 120 44 | 697,0 |
| PVC doplňky - balení a cena doplňků za 2 ks | | | | | | |
| Vnitřní roh | im.nerezí | 020 124 29 | 257,0 | stříbro | 020 124 49 | 257,0 |
| Vnější roh | im.nerezí | 020 123 29 | 257,0 | stříbro | 020 123 49 | 257,0 |
| Spojka | im.nerezí | 020 125 29 | 215,0 | stříbro | 020 125 49 | 215,0 |
| Zakončení levé | im.nerezí | 020 121 29 | 215,0 | stříbro | 020 121 49 | 215,0 |
| Zakončení pravé | im.nerezí | 020 122 29 | 215,0 | stříbro | 020 122 49 | 215,0 |

Soklový hliníkový profil 48 mm Küberit 930 (upevnění klipy)



Soklový profil pro přechod mezi podlahou a stěnou. Ke stěně se upevňují klipy, které doporučujeme přišroubovat nebo přilepit vhodným lepidlem SIKA Bond T2, Mamut. Bez doplňků.

| Soklový hliníkový profil 48 mm | | | | | | |
|---------------------------------------|--------|------------|-------|------------|------------|-------|
| im.nerezí kartáč F2G | 250 cm | 320 300 24 | 978,0 | stříbro F4 | 320 300 44 | 843,0 |

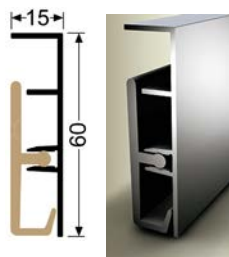
QR ceník



AL profily SOKLOVÉ

Soklový hliníkový profil 60 mm Küberit 935 (upevnění klipy)

KÜBERIT

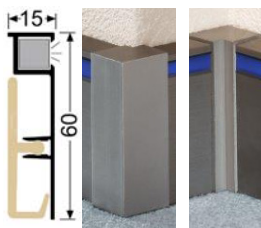


Soklový profil pro přechod mezi podlahou a stěnou. Ke stěně se upevňují klipy, které doporučujeme přišroubovat nebo přilepit vhodným lepidlem SIKA Bond T2, Mamut.

| barva | délka | kat.číslo | Kč/ks | barva | kat.číslo | Kč/ks |
|---|-----------|------------|---------|------------|------------|---------|
| Soklový hliníkový profil 60 mm | | | | | | |
| im.nerezí kartáč F2G | 250 cm | 320 350 24 | 1 186,0 | stříbro F4 | 320 350 44 | 997,0 |
| AL doplňky - balení a cena doplňků za 1 ks | | | | | | |
| Vnitřní roh | im.nerezí | 020 354 29 | 797,0 | stříbro | 020 354 49 | 746,0 |
| Vnější roh | im.nerezí | 020 353 29 | 565,0 | stříbro | 020 353 49 | 522,0 |
| Spojka | im.nerezí | 020 355 29 | 655,0 | stříbro | 020 355 49 | 595,0 |
| Zakončení levé | im.nerezí | 020 351 29 | 449,0 | stříbro | 020 351 49 | 400,0 |
| Zakončení pravé | im.nerezí | 020 352 29 | 449,0 | stříbro | 020 352 49 | 400,0 |
| Vnitřní roh 135° | im.nerezí | 020 357 29 | 1 830,0 | stříbro | 020 357 49 | 1 751,0 |
| Vnější roh 135° | im.nerezí | 020 356 29 | 1 830,0 | stříbro | 020 356 49 | 1 751,0 |

Soklový hliníkový profil 60 mm Küberit 936 pro vložení LED osvětlení (upevnění klipy)

KÜBERIT

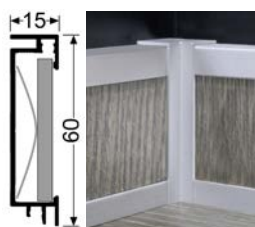


Soklový profil pro přechod mezi podlahou a stěnou. Je vybaven drážkou pro vložení plastové vložky a LED pásku. Ke stěně se upevňují klipy, které doporučujeme přišroubovat nebo přilepit vhodným lepidlem SIKA Bond T2, Mamut.

| Soklový hliníkový profil 60 mm | | | | | | |
|---|--------|------------|---------|------------|------------|---------|
| im.nerezí kartáč F2G | 250 cm | 320 360 24 | 1 338,0 | stříbro F4 | 320 360 44 | 1 058,0 |
| AL doplňky - balení a cena doplňků za 1 ks | | | | | | |
| Doplňky viz soklový profil 935 | | | | | | |

Soklový hliníkový profil 60 mm Küberit 950 pro vložení proužku podlahy tl. 2 - 11 mm

KÜBERIT

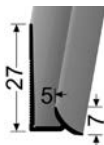


Soklový profil pro přechod mezi podlahou a stěnou. Ke stěně doporučujeme přišroubovat nebo přilepit vhodným lepidlem SIKA Bond T2, Mamut.

| Soklový hliníkový profil 60 mm | | | | | | |
|---|-----------|------------|---------|------------|------------|---------|
| im.nerezí kartáč F2G | 250 cm | 320 500 24 | 1 775,0 | stříbro F4 | 320 500 44 | 1 472,0 |
| AL doplňky - balení a cena doplňků za 1 ks | | | | | | |
| Vnitřní roh | im.nerezí | 020 504 29 | 935,0 | stříbro | 020 504 49 | 886,0 |
| Vnější roh | im.nerezí | 020 503 29 | 703,0 | stříbro | 020 503 49 | 661,0 |
| Spojka | im.nerezí | 020 505 29 | 796,0 | stříbro | 020 505 49 | 738,0 |
| Zakončení levé | im.nerezí | 020 501 29 | 588,0 | stříbro | 020 501 49 | 539,0 |
| Zakončení pravé | im.nerezí | 020 502 29 | 588,0 | stříbro | 020 502 49 | 539,0 |

Soklový dolní hliníkový profil Küberit 927 pro krytiny do 5 mm

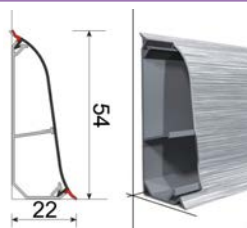
KÜBERIT



Soklový profil pro přechod mezi podlahou a stěnou. Ke stěně doporučujeme přilepit vhodným lepidlem SIKA Bond T2, Mamut. Bez doplňků. **V kombinaci s horními ukončovacími profily (str.24) lze vytvořit libovolně vysoký sokl.**

| Soklový hliníkový profil | | | | | | |
|---------------------------------|--------|--------------|-------|------------|--------------|-------|
| im.nerezí kartáč F2G | 250 cm | 320 927 0024 | 505,0 | stříbro F4 | 320 927 0044 | 420,0 |

Soklový hliníkový profil 54 mm s plastovou základnou ASPRO 2015

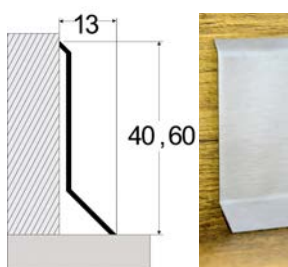


Hliníkový profil je upevněn do plastové základny, která je opatřena okraji z měkko- plastu pro dokonalé přilnutí ke stěně a k podlaze. Profil lze v případě potřeby ze základny opět vyjmout. Základnu ke stěně připevňujeme plastovými trny nebo přilepením vhodnými lepidly - SIKABond T2, Mamut. Komponenty baleny po 2 ks.

| barva | délka | kat.číslo | Kč/ks | barva | kat.číslo | Kč/ks |
|---------------------------------------|--------|------------|-------|----------------|------------|-------|
| Soklový hliníkový profil 54 mm | | | | | | |
| stříbro kartáč. | 250 cm | A-5ZLCO-A0 | 573,0 | šampaň kartáč. | A-5ZLCO-A1 | 573,0 |
| Vnitřní roh | | | | | | |
| stříbro | - | A-5ZNW1-A0 | 59,0 | šampaň | A-5ZNW1-A1 | 59,0 |
| Vnější roh | | | | | | |
| stříbro | - | A-5ZNZ1-A0 | 59,0 | šampaň | A-5ZNZ1-A1 | 59,0 |
| Zakončení levé a pravé | | | | | | |
| stříbro | - | A-5ZZKO-A0 | 55,0 | šampaň | A-5ZZKO-A1 | 55,0 |
| Spojka | | | | | | |
| stříbro | - | A-5ZLA1-A0 | 50,0 | šampaň | A-5ZLA1-A1 | 50,0 |

Profily SOKLOVÉ / nerezové

Nerezový soklový profil 40 a 60 mm - kartáčovaná nerez 0,8 mm



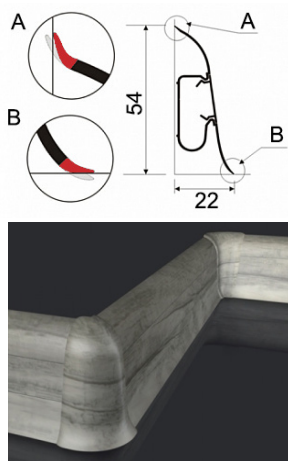
Estetický nerezový soklový profil. Ke stěně doporučujeme přilepit vhodným lepidlem SIKA Bond T2, Mamut

| | | | |
|--------------------------------------|--------|--------------|-------|
| Soklový nerezový profil 40 mm | | | |
| nerez kartáčovaná | 250 cm | 2405-N01-250 | 583,0 |
| Soklový nerezový profil 60 mm | | | |
| nerez kartáčovaná | 250 cm | 2605-N01-250 | 686,0 |

QR ceník



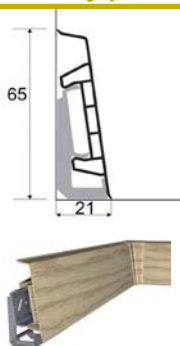
Soklový profil PREXA 54 (výška profilu 54 mm)



Soklový profil je určen k překrytí spoje mezi podlahou a stěnou. Je možné v něm vést kabely elektroinstalace, video, audio,... Prostřední část je otevíratelná - možnost výměny kabelů. Profil je možné upevnit plastovými trny nebo vhodnými lepidly - SIKA Bond T2, Mamut.

| barva | délka | kat. číslo | Kč/ks | barva | kat. číslo | Kč/ks |
|---|--------|------------|-------|---|------------|-------|
| Soklový profil 54 mm | | | | | | |
| metalic 7 | 250 cm | A-PLCOX-61 | 127,0 | javor G6 | A-PLCOX-G6 | 127,0 |
| dub bělený F9 | 250 cm | A-PLCOX-F9 | 127,0 | dub šedý K5 | A-PLCOX-K5 | 127,0 |
| dub bílý W0 | 250 cm | A-PLCOX-W0 | 127,0 | dub grafit K9 | A-PLCOX-K9 | 127,0 |
| dub F3 | 250 cm | A-PLCOX-F3 | 127,0 | dub šedý W1 | A-PLCOX-W1 | 127,0 |
| dub K6 | 250 cm | A-PLCOX-K6 | 127,0 | dub W4 | A-PLCOX-W4 | 127,0 |
| dub K7 | 250 cm | A-PLCOX-K7 | 127,0 | dub W5 | A-PLCOX-W5 | 127,0 |
| dub K4 | 250 cm | A-PLCOX-K4 | 127,0 | | | |
| Vnitřní roh | | | | Vnější roh | | |
| Balení | 2 ks | A-PNWE1-XX | 56,0 | Balení | A-PNZW1-XX | 56,0 |
| XX - doplnit číslo odstínu (61, F9,...) | | | | XX - doplnit číslo odstínu (61, F9,...) | | |
| Spojka | | | | Zakončení levé a pravé | | |
| Balení | 2 ks | A-PLAC1-XX | 49,0 | Balení L+P | A-PZAKO-XX | 49,0 |
| XX - doplnit číslo odstínu (61, F9,...) | | | | XX - doplnit číslo odstínu (61, F9,...) | | |

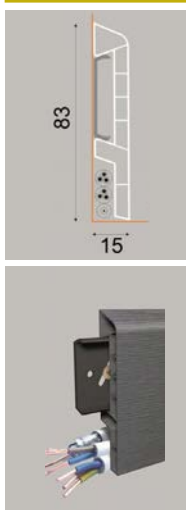
Soklový profil ASPRO Q65 (výška profilu 65 mm)



Soklový profil Aspro Q65 s moderním tvarem je určen k překrytí spoje mezi podlahou a stěnou. Je možné v něm vést kabely elektroinstalace, video, audio,... Profil je možno ke stěně přilepit vhodným lepidlem nebo uchytit pomocí plastových klipů přilepených nebo přišroubovaných na stěnu.

| barva | délka | kat. číslo | Kč/ks | barva | délka | kat. číslo | Kč/ks |
|---|--------|----------------|-------|---|--------|----------------|-------|
| dub 6T | 250 cm | A-L6KOM-6T-250 | 111,0 | pinie F9 | 250 cm | A-L6KOM-F9-250 | 111,0 |
| metalic 1 | 250 cm | A-L6KOM-55-250 | 126,0 | bílá W2 | 250 cm | A-L6KOM-W2-250 | 126,0 |
| jilm F6 | 250 cm | A-L6KOM-F6-250 | 111,0 | dub K7 | 250 cm | A-L6KOM-K7-250 | 111,0 |
| dub W4 | 250 cm | A-L6KOM-W4-250 | 111,0 | | | | |
| Vnitřní roh | | | | Vnější roh | | | |
| Balení | 2 ks | A-L6NW1-XX-000 | 41,0 | Balení | 2 ks | A-L6NZ1-XX-000 | 47,0 |
| XX - doplnit číslo odstínu (6T, 55,...) | | | | XX - doplnit číslo odstínu (6T, 55,...) | | | |
| Spojka | | | | Zakončení levé a pravé | | | |
| Balení | 2 ks | A-L6LC1-XX-000 | 34,0 | Balení L+P | 2 ks | A-L6ZK1-XX-000 | 41,0 |
| XX - doplnit číslo odstínu (6T, 55,...) | | | | XX - doplnit číslo odstínu (6T, 55,...) | | | |
| Úchytky | | | | | | | |
| Balení | 5 ks | A-ASQ65-XX-001 | 44,0 | | | | |

Soklový profil ASPRO Q (výška profilu 83 mm)



Soklový profil s moderním tvarem je určen k překrytí spoje mezi podlahou a stěnou. Je možné v něm vést kabely elektroinstalace, video, audio,... Profil je možno ke stěně přilepit vhodným lepidlem nebo uchytit pomocí plastových klipů přilepených nebo přišroubovaných na stěnu.

| barva | délka | kat. číslo | Kč/ks | barva | délka | kat. číslo | Kč/ks |
|---|--------|-----------------|-------|---|--------|------------|-------|
| Soklový profil | | | | | | | |
| jasan 0T | 250 cm | A-L8KOM-0T | 179,0 | bílá W2 | 250 cm | A-L8KOM-W2 | 179,0 |
| dub 6T | 250 cm | A-L8KOM-6T | 179,0 | metalic 1 | 250 cm | A-L8KOM-55 | 179,0 |
| jasan W6 | 250 cm | A-L8KOM-W6 | 179,0 | metalic 7 | 250 cm | A-L8KOM-61 | 179,0 |
| jasan W7 | 250 cm | A-L8KOM-W7 | 179,0 | ořech W8 | 250 cm | A-L8KOM-W8 | 179,0 |
| Vnitřní roh | | | | Vnější roh | | | |
| Balení | 2 ks | A-L8NW2-XX | 46,0 | Balení | 2 ks | A-L8NZ2-XX | 46,0 |
| XX - doplnit číslo odstínu (0T, 6T,...) | | | | XX - doplnit číslo odstínu (0T, 6T,...) | | | |
| Spojka | | | | Zakončení levé a pravé | | | |
| Balení | 2 ks | A-L8LC2-XX | 27,0 | Balení L+P | 2 ks | A-L8ZK2-XX | 27,0 |
| XX - doplnit číslo odstínu (0T, 6T,...) | | | | XX - doplnit číslo odstínu (0T, 6T,...) | | | |
| Úchytky | | | | Šrouby a hmoždinky | | | |
| Balení | 5 ks | A-ASPROQ-XX-002 | 27,0 | Balení | 24 ks | A-BFC01 | 57,0 |



QR ceník




Univerzální profilová šablona pro přesné řezání profilů



Nepostradatelná pomůcka pro přesné přenesení různých zakřivení při lícování profilů. Skládá se ze dvou spojitelných 20 cm dílů. Umožní např. přesné zařiznutí profilů mezi zárubněmi. Přesnost tohoto detailu umocní dojem z vašeho díla.

| Profilová šablona | | | |
|--|---------|-------------|-------|
| kov + PVC | 2x20 cm | 464 066 000 | 990,0 |
| Na tuto položku se nevztahují smluvní rabaty | | | |



V naší nabídce profilů naleznete i kompletní sortiment společnosti Küberit, společností se 160letou tradicí a lídrem ve výrobě hliníkových profilů pro podlahové systémy.




KÜBERIT

Kontaktujte nás, pokud potřebujete
díly konektory než
200 mm (standardní rozměr)
Vnější poloměr
na míru není k dispozici s běžnými
profily schodišťových stupňů!

"Kulaté" 90° rohy s konektory a bez nich pro schodišťové hrany, podesty nebo stěny

Hotové rohy se "zaoblenými" hranami z hliníku pro úsporné řešení

- Úspora času, protože na místě není třeba provádět pracné pokosové řezy
- Lze bezpečně používat bez obuvi
- Pro pružné podlahové krytiny do 3,0 mm
- Standardní délky stran 300, 1000 a 1500 mm. Další rozměry na vyžádání
- Jiné rozměry, stupně nebo barvy jsou možné na vyžádání



QR ceník



Vhodné řešení pro mateřské školy, termální lázně, sauny nebo obytné místnosti

HOTOVÉ ROHY PRO 870 + 871

| 870 SCHODIŠTĚVÉ LÍŠTY | 871 SCHODIŠTĚVÉ LÍŠTY | Verze EC ZAOBLENÁ HRANA | Verze EC-L ZAOBLENÁ LEVÁ HRANA | Verze EC-R ZAOBLENÁ PRAVÁ HRANA |
|--------------------------|--------------------------|----------------------------|-----------------------------------|---|
| | | | | |
| BARVA F4 | BARVA F4 | BARVA F4 | BARVA F4 | BARVA F4 |
| DĚLKA 2,50 - 5,00 m | DĚLKA 2,50 - 5,00 m | DĚLKA 0,3 x 1,0 x 0,3 m | DĚLKA 0,3 x 1,0 x 0,3 x 1,5 m | DĚLKA 1,0 x 0,3 x 0,2 - 1,5 x 0,3 x 0,2 m |

| Verze EV ZAOBLENÁ HRANA | Verze EV-L ZAOBLENÁ LEVÁ HRANA | Verze EV-R ZAOBLENÁ PRAVÁ HRANA |
|----------------------------|---|---|
| | | |
| BARVA F4 | BARVA F4 | BARVA F4 |
| DĚLKA 0,3 x 0,3 x 0,2 m | DĚLKA 0,3 x 1,0 x 0,2 - 0,3 x 1,5 x 0,2 m | DĚLKA 1,0 x 0,3 x 0,2 - 1,5 x 0,3 x 0,2 m |



Výroba

Zakulacené rohy na míru (EC)

- Naše "kulaté" 90° rohy lze vyrobit na míru podle požadovaného rozměru
- Vnější poloměr na zakřivení profilu je přibližně 10 mm (R10)
- Možné jsou tvary L, U nebo C
- Maximální délka prvku je 5 000 mm (jeden kus)
- Úhly odchylující se od 90° jsou rovněž možné
- V našem závodě můžeme vyrábět kulaté rohy rohy s úhly 45° - 150°
- Úhly upevňovacích nohou na konektory jsou ohnuty na požadované ohnutí

Kulaté rohy vyrobené na míru s konektorem (EV)

- Pro instalaci podstavců, popř. předstěnových prvků, jako je WC, umyvadlo nebo sádkartón, lze na přání vyrobit delší spojky
- Kulaté rohy s konektory lze použít také pro nástěnné výstupky, okenní parapety nebo roletové schránky
- Vnější poloměr konektoru je zmenšen na stejnou hodnotu vnějšího poloměru konektoru jako zakřivení prvku (R10)
- Konektory nelze použít s běžnými profily schodišťových stupňů stejného typu, protože se poloměry neshodují
- Při objednávání obouhlohů s konektory uveďte požadovanou délku konektoru, pokud je >200 mm

HOTOVÉ ROHY PRO 859, 860 + 862

| 859 SCHODIŠTĚVÉ LÍŠTY | 860 SCHODIŠTĚVÉ LÍŠTY | 862 SCHODIŠTĚVÉ LÍŠTY |
|--------------------------|--------------------------|--------------------------|
| | | |
| BARVA F4 | BARVA F4 | BARVA F4 |
| DĚLKA 2,50 - 5,00 m | DĚLKA 2,50 - 5,00 m | DĚLKA 2,50 - 5,00 m |

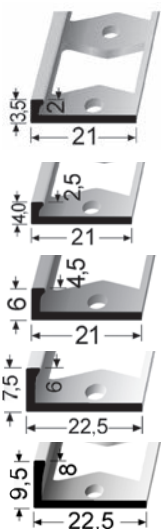
| Verze EC ZAOBLENÁ HRANA | Verze EC-L ZAOBLENÁ LEVÁ HRANA | Verze EC-R ZAOBLENÁ PRAVÁ HRANA |
|----------------------------|-----------------------------------|------------------------------------|
| | | |
| BARVA F4 | BARVA F4 | BARVA F4 |
| DĚLKA 0,3 x 0,3 m | DĚLKA 0,3 x 1,0 x 0,3 x 1,5 m | DĚLKA 1,0 x 0,3 - 1,5 x 0,3 m |

F4 SILNĚJŠÍ VÝROBA 90° ROKY VÍSELNÍK S KONEKTORY

www.kueberit.com Küberit Profilsysteme GmbH & Co. KG · Rottweg 9 · 58533 Lüdenscheid · Tel.: 0 251 9507 0 · kueberit@kueberit.com

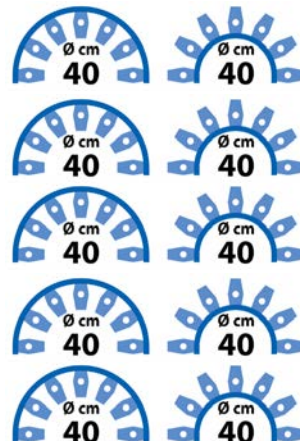


Ukončovací profil L

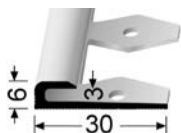


Ukončovací L profil lze ohýbat po prostřihnutí (nejlépe úplném odstranění) spojovací části.

| povrch | délka | kat.číslo | Kč/ks |
|-------------------------------|--------|------------|-------|
| AL profil 2 mm 299 G | | | |
| přírodní F0 | 250 cm | 219 991 04 | 327,0 |
| elox stříbro F4 | 250 cm | 219 991 44 | 376,0 |
| elox im.nerezi F2 | 250 cm | 219 991 24 | 417,0 |
| AL profil 2,5 mm 300 G | | | |
| přírodní F0 | 250 cm | 219 001 04 | 337,0 |
| elox stříbro F4 | 250 cm | 219 001 44 | 380,0 |
| elox im.nerezi F2 | 250 cm | 219 001 24 | 419,0 |
| AL profil 4,5 mm 302 G | | | |
| přírodní F0 | 250 cm | 219 021 04 | 341,0 |
| elox stříbro F4 | 250 cm | 219 021 44 | 394,0 |
| elox im.nerezi F2 | 250 cm | 219 021 24 | 426,0 |
| AL profil 6,0 mm 307 G | | | |
| přírodní F0 | 250 cm | 219 071 04 | 345,0 |
| elox stříbro F4 | 250 cm | 219 071 44 | 402,0 |
| elox im.nerezi F2 | 250 cm | 219 071 24 | 443,0 |
| AL profil 8,0 mm 303 G | | | |
| přírodní F0 | 250 cm | 219 031 04 | 361,0 |
| elox stříbro F4 | 250 cm | 219 031 44 | 435,0 |
| elox im.nerezi F2 | 250 cm | 219 031 24 | 473,0 |

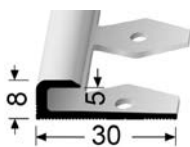


Ukončovací profil pro zasunutí podlahové krytiny, hladký

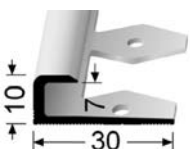


Ukončovací profil pro zasunutí a dilataci podlahy v moderním hladkém provedení lze ohýbat pomocí ohýbacího nářadí Küberit.

| Ukončovací profil pro 3 mm eloxovaný 801 EB | | | |
|--|--------|--------------|-------|
| stříbro F4 | 250 cm | 219 801 0044 | 585,0 |



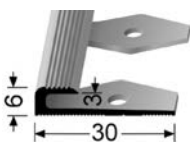
| Ukončovací profil pro 5 mm eloxovaný 802 EB | | | |
|--|--------|--------------|-------|
| stříbro F4 | 250 cm | 219 802 0044 | 598,0 |



| Ukončovací profil pro 7 mm eloxovaný 803 EB | | | |
|--|--------|--------------|-------|
| stříbro F4 | 250 cm | 219 803 0044 | 613,0 |

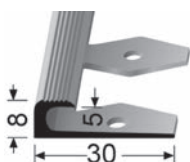


Ukončovací profil pro zasunutí podlahové krytiny, drážkovany

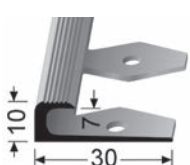


Ukončovací profil pro zasunutí a dilataci podlahy lze ohýbat pomocí ohýbacího nářadí Küberit.

| Ukončovací profil pro 3 mm eloxovaný 804 EB | | | |
|--|--------|--------------|-------|
| stříbro F4 | 250 cm | 219 804 0044 | 585,0 |



| Ukončovací profil pro 5 mm eloxovaný 806 EB | | | |
|--|--------|------------|-------|
| stříbro F4 | 250 cm | 219 960 44 | 595,0 |



| Ukončovací profil pro 7 mm eloxovaný 805 EB | | | |
|--|--------|------------|-------|
| stříbro F4 | 250 cm | 219 950 44 | 603,0 |

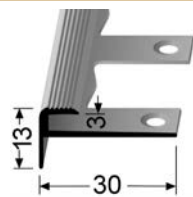


QR ceník



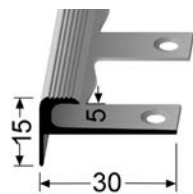
AL profily KÜBERIT pro snadné ohýbání

Schodový profil pro zasunutí podlahové krytiny, drážkovany

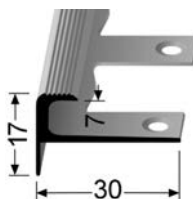


Ukončovací schodový profil pro zasunutí podlahy lze ohýbat pomocí nářadí Küberit.

| povrch | délka | kat. číslo | Kč/ks |
|--|--------|--------------|-------|
| Ukončovací profil pro 3 mm eloxovaný 809 EB | | | |
| stříbro F4 | 250 cm | 219 809 0044 | 756,0 |
| im. nerezí F2 | 250 cm | 219 809 0024 | 804,0 |



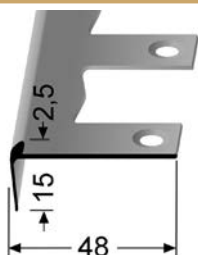
| Schodový profil pro 5 mm eloxovaný 807 EB | | | |
|--|--------|--------------|-------|
| stříbro F4 | 250 cm | 219 807 0044 | 790,0 |
| im. nerezí F2 | 250 cm | 219 807 0024 | 848,0 |



| Schodový profil pro 7 mm eloxovaný 808 EB | | | |
|--|--------|--------------|-------|
| stříbro F4 | 250 cm | 219 808 0044 | 813,0 |
| im. nerezí F2 | 250 cm | 219 808 0024 | 871,0 |

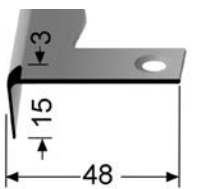


Schodový profil pro ukončení podlahové krytiny

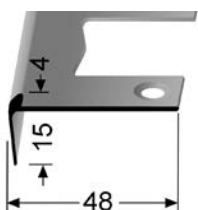


Ukončovací schodový profil lze ohýbat pomocí nářadí Küberit.

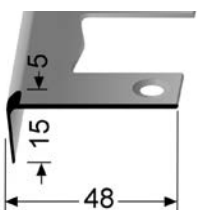
| Ukončovací profil pro 2,5 mm eloxovaný 859 EB | | | |
|--|--------|--------------|-------|
| stříbro F4 | 250 cm | 219 859 0044 | 907,0 |
| im. nerezí F2 | 250 cm | 219 859 0024 | 986,0 |



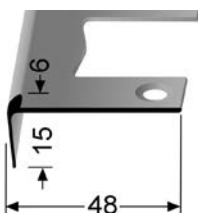
| Schodový profil pro 3 mm eloxovaný 860 EB | | | |
|--|--------|--------------|-------|
| stříbro F4 | 250 cm | 219 860 0044 | 919,0 |
| im. nerezí F2 | 250 cm | 219 860 0024 | 990,0 |



| Schodový profil pro 4 mm eloxovaný 861 EB | | | |
|--|--------|--------------|---------|
| stříbro F4 | 250 cm | 219 861 0044 | 936,0 |
| im. nerezí F2 | 250 cm | 219 861 0024 | 1 004,0 |



| Schodový profil pro 5 mm eloxovaný 863 EB | | | |
|--|--------|--------------|---------|
| stříbro F4 | 250 cm | 219 863 0044 | 950,0 |
| im. nerezí F2 | 250 cm | 219 863 0024 | 1 015,0 |

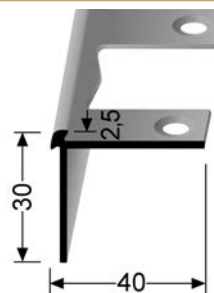


| Schodový profil pro 6 mm eloxovaný 864 EB | | | |
|--|--------|--------------|---------|
| stříbro F4 | 250 cm | 219 864 0044 | 964,0 |
| im. nerezí F2 | 250 cm | 219 864 0024 | 1 023,0 |



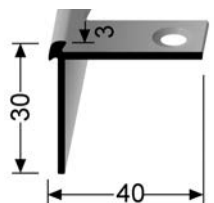
QR ceník



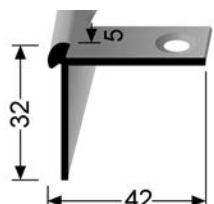
Schodový profil pro hranu obložených schodů


Rohový schodový profil lze ohýbat pomocí nářadí Küberit.

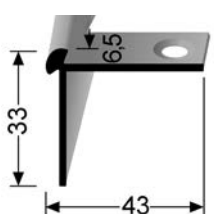
| povrch | délka | kat.číslo | Kč/ks |
|--|--------|--------------|---------|
| Ukončovací profil pro 2,5 mm eloxovaný 870 EB | | | |
| stříbro F4 | 250 cm | 219 870 0044 | 995,0 |
| im. nerezí F2 | 250 cm | 219 870 0024 | 1 070,0 |



| Schodový profil pro 3 mm eloxovaný 871 EB | | | |
|--|--------|--------------|---------|
| stříbro F4 | 250 cm | 219 871 0044 | 1 004,0 |
| im. nerezí F2 | 250 cm | 219 871 0024 | 1 081,0 |



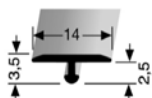
| Schodový profil pro 5 mm eloxovaný 873 EB | | | |
|--|--------|--------------|---------|
| stříbro F4 | 250 cm | 219 873 0044 | 1 066,0 |
| im. nerezí F2 | 250 cm | 219 873 0024 | 1 125,0 |



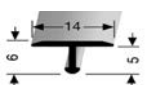
| Schodový profil pro 6,5 mm eloxovaný 874 EB | | | |
|--|--------|--------------|---------|
| stříbro F4 | 250 cm | 219 874 0044 | 1 129,0 |
| im. nerezí F2 | 250 cm | 219 874 0024 | 1 222,0 |


Přechodový profil T

Přechodový T profil lze ohýbat pomocí nářadí Küberit.



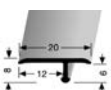
| T profil 14 x 3,5 mm eloxovaný 289 | | | |
|---|--------|---------------|-------|
| stříbro F4 | 250 cm | 219 289 004 4 | 375,0 |
| im.nerezí kartáč F2G | 250 cm | 219 289 002 4 | 445,0 |
| černá F16 - RAL9005 | 250 cm | 219 289 701 4 | 459,0 |



| T profil 14 x 6 mm eloxovaný 290 | | | |
|---|--------|------------|-------|
| stříbro F4 | 270 cm | 219 900 45 | 334,0 |
| im.nerezí kartáč F2G | 270 cm | 219 900 25 | 401,0 |



| T profil 14 x 6 mm fóliovaný 290 H | | | |
|---|--------|------------|-------|
| dub světlý H30 | 270 cm | 219 903 05 | 537,0 |
| dub bělený H33 | 270 cm | 219 903 35 | 537,0 |
| dub šedý H61 | 270 cm | 219 906 15 | 537,0 |
| dub běžový H62 | 270 cm | 219 906 25 | 537,0 |
| tigua H63 | 270 cm | 219 906 35 | 537,0 |
| dub krémový H64 | 270 cm | 219 906 45 | 537,0 |
| dub sv. šedý H65 | 270 cm | 219 906 55 | 537,0 |
| ořech H81 | 270 cm | 219 908 35 | 537,0 |



| T profil 20 x 8 mm eloxovaný 291 | | | |
|---|--------|------------|-------|
| stříbro F4 | 270 cm | 219 910 45 | 378,0 |
| im.nerezí kartáč F2G | 270 cm | 219 910 25 | 487,0 |



| T profil 20 x 8 mm fóliovaný 291 H | | | |
|---|--------|------------|-------|
| dub světlý H30 | 270 cm | 219 913 05 | 587,0 |
| dub tmavý H31 | 270 cm | 219 913 15 | 587,0 |
| dub bělený H33 | 270 cm | 219 913 35 | 587,0 |
| dub šedý H61 | 270 cm | 219 916 15 | 587,0 |
| dub běžový H62 | 270 cm | 219 916 25 | 587,0 |
| tigua H63 | 270 cm | 219 916 35 | 587,0 |
| dub krémový H64 | 270 cm | 219 916 45 | 587,0 |
| dub sv. šedý H65 | 270 cm | 219 916 55 | 587,0 |
| ořech H81 | 270 cm | 219 918 35 | 587,0 |

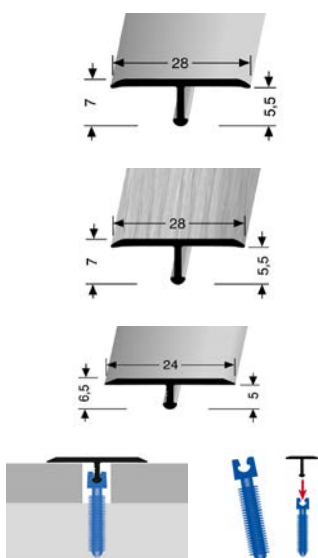


AL profily KÜBERIT pro snadné ohýbání

KÜBERIT®

Přechodový profil T

Přechodový T profil lze ohýbat pomocí nářadí Küberit.



| povrch | délka | kat.číslo | Kč/ks |
|---|--------|------------|-------|
| T profil 28 x 7 mm eloxovaný 293 | | | |
| stříbro F4 | 270 cm | 219 930 45 | 426,0 |
| im.nerezi kart. F2G | 270 cm | 219 930 25 | 545,0 |

| T profil 28 x 7 mm fóliovaný 293 H | | | |
|---|--------|------------|-------|
| dub světlý H30 | 270 cm | 219 933 05 | 647,0 |
| dub bělý H33 | 270 cm | 219 933 35 | 647,0 |
| dub šedý H61 | 270 cm | 219 936 15 | 647,0 |
| dub běžový H62 | 270 cm | 219 936 25 | 647,0 |
| tigva H63 | 270 cm | 219 936 35 | 647,0 |
| dub krémový H64 | 270 cm | 219 936 45 | 647,0 |
| dub sv.šedý H65 | 270 cm | 219 936 55 | 647,0 |
| ořech H81 | 270 cm | 219 938 35 | 647,0 |

| T profil 24 x 6,5 mm eloxovaný 295 | | | |
|---|--------|--------------|-------|
| stříbro F4 | 270 cm | 219 295 0045 | 401,0 |
| imit.nerezi kart. F2G | 270 cm | 219 295 0025 | 515,0 |

| Plastové hmoždinky pro upevnění T profilů | | | |
|--|-------|------------|-------|
| PVC | 14 ks | 106 610 52 | 212,0 |

| Ohýbací nářadí | | | |
|-----------------------|------|------------|---------------|
| BG1 | 1 ks | 119 99 018 | cena na dotaz |

| Ohýbací nářadí pro schodové profily | | | |
|--|------|------------|---------------|
| BG2 | 1 ks | 119 99 020 | cena na dotaz |



Systemové profily KÜBERIT

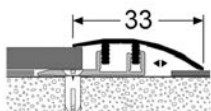
KÜBERIT®

Profesionální systémové profily Küberit jsou tradiční vlnkovou lodí tohoto výrobce. Jejich první verze vznikly již před desítkami let a jsou stále oblíbené pro svoji spolehlivost, design a trvanlivost. Své uplatnění nacházejí zejména u více zatížených podlahových ploch s potřebou spolehlivé dilatace. Zátěž ↗↘

Narážecí systém Design-Clip

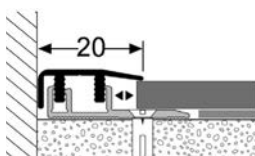
Spojovací profil 33 mm - pro rozdíl podlah 4 - 7,5 mm (5 - 12 mm - koberce) - (dilatace 6 mm)

| barva | délka | kat.číslo | Kč/ks | délka | kat.číslo | Kč/ks |
|---------------------------------------|--------|------------|---------|--------|------------|-------|
| Küberit 576 - ELOXOVANÝ POVRCH | | | | | | |
| stříbro F4 | 270 cm | 064 760 45 | 1 297,0 | 100 cm | 064 760 41 | 504,0 |
| sahara F9 | 270 cm | 064 760 95 | 1 297,0 | 100 cm | 064 760 91 | 504,0 |
| bronz F6 | 270 cm | 064 760 65 | 1 378,0 | 100 cm | 064 760 21 | 566,0 |
| im.nerezi kartáč F2G | 270 cm | 064 760 25 | 1 480,0 | 100 cm | 064 760 21 | 566,0 |



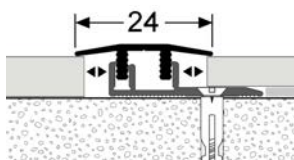
Ukončovací profil 20 mm - pro tl. podlah 4 - 7,5 mm (5 - 12 mm - koberce) - (dilatace 6 mm)

| Küberit 577 - ELOXOVANÝ POVRCH | | | | | | |
|---------------------------------------|--------|------------|---------|--------|------------|-------|
| stříbro F4 | 270 cm | 064 770 45 | 1 259,0 | 100 cm | 064 770 41 | 488,0 |
| sahara F9 | 270 cm | 064 770 95 | 1 259,0 | 100 cm | 064 770 91 | 488,0 |
| bronz F6 | 270 cm | 064 770 65 | 1 332,0 | 100 cm | 064 770 21 | 548,0 |
| im.nerezi kartáč F2G | 270 cm | 064 770 25 | 1 424,0 | 100 cm | 064 770 21 | 548,0 |

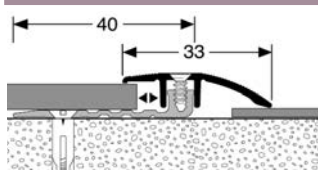


QR ceník

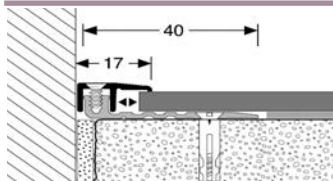


Přechodový profil 24 mm - tl. podlah 4 - 7,5 mm (5 - 12 mm - koberce) - (dilatace 2 x 6 mm)


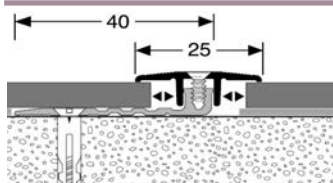
| barva | délka | kat.číslo | Kč/ks | délka | kat.číslo | Kč/ks |
|---------------------------------------|--------|------------|---------|--------|------------|-------|
| Küberit 578 - ELOXOVANÝ POVRCH | | | | | | |
| stříbro F4 | 270 cm | 064 780 45 | 1 435,0 | 100 cm | 064 780 41 | 476,0 |
| sahara F9 | 270 cm | 064 780 95 | 1 435,0 | 100 cm | 064 780 91 | 476,0 |
| bronz F6 | 270 cm | 064 780 65 | 1 485,0 | 100 cm | 064 780 61 | 501,0 |
| im.nerezí kartáč F2G | 270 cm | 064 780 25 | 1 485,0 | 100 cm | 064 780 21 | 501,0 |

Šroubovací systém PPS-Champion STAR
Spojovací profil 33 mm - pro tl. podlah 4 - 9,5 mm (5 - 12 mm - koberce) - (dilatace 8 mm)


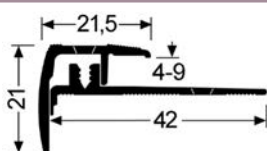
| Küberit 376 - ELOXOVANÝ POVRCH | | | | | | |
|---------------------------------------|--------|------------|---------|--------|------------|-------|
| stříbro F4 | 270 cm | 090 760 45 | 1 591,0 | 100 cm | 090 760 41 | 622,0 |
| sahara F9 | 270 cm | 090 760 95 | 1 591,0 | 100 cm | 090 760 91 | 622,0 |
| zlatá F5 | 270 cm | 090 760 55 | 1 667,0 | 100 cm | 090 760 51 | 655,0 |
| bronz F6 | 270 cm | 090 760 65 | 1 667,0 | 100 cm | 090 760 61 | 655,0 |
| im.nerezí F2 | 270 cm | 090 760 25 | 1 667,0 | 100 cm | 090 760 21 | 655,0 |

Ukončovací profil 17 mm - pro tl. podlah 4 - 9,5 mm (5 - 12 mm - koberce) - (dilatace 8 mm)


| Küberit 377 - ELOXOVANÝ POVRCH | | | | | | |
|---------------------------------------|--------|------------|---------|--------|------------|-------|
| stříbro F4 | 270 cm | 090 770 45 | 1 359,0 | 100 cm | 090 770 41 | 540,0 |
| sahara F9 | 270 cm | 090 770 95 | 1 359,0 | 100 cm | 090 770 91 | 540,0 |
| zlatá F5 | 270 cm | 090 770 55 | 1 414,0 | 100 cm | 090 770 51 | 557,0 |
| bronz F6 | 270 cm | 090 770 65 | 1 414,0 | 100 cm | 090 770 61 | 557,0 |
| im.nerezí F2 | 270 cm | 090 770 25 | 1 414,0 | 100 cm | 090 770 21 | 557,0 |

Přechodový profil 25 mm - tl. podlah 4 - 9,5 mm (5 - 12 mm - koberce) - (dilatace 2 x 8 mm)


| Küberit 378 - ELOXOVANÝ POVRCH | | | | | | |
|---------------------------------------|--------|------------|---------|--------|------------|-------|
| stříbro F4 | 270 cm | 090 780 45 | 1 435,0 | 100 cm | 090 780 41 | 565,0 |
| sahara F9 | 270 cm | 090 780 95 | 1 435,0 | 100 cm | 090 780 91 | 565,0 |
| zlatá F5 | 270 cm | 090 780 55 | 1 485,0 | 100 cm | 090 780 51 | 588,0 |
| bronz F6 | 270 cm | 090 780 65 | 1 485,0 | 100 cm | 090 780 61 | 588,0 |
| im.nerezí F2 | 270 cm | 090 780 25 | 1 485,0 | 100 cm | 090 780 21 | 588,0 |

Schodový nárazecí profil Euro-Step STAR
Schodový profil 21,5 x 21 mm - pro tl. podlah 4 - 9 mm - (dilatace 8 mm)


| Küberit 325 - ELOXOVANÝ POVRCH | | | |
|---------------------------------------|--------|------------|---------|
| stříbro F4 | 270 cm | 074 250 45 | 2 239,0 |
| sahara F9 | 270 cm | 074 250 95 | 2 239,0 |
| zlatá F5 | 270 cm | 074 250 55 | 2 351,0 |
| bronz F6 | 270 cm | 074 250 65 | 2 351,0 |
| im.nerezí F2 | 270 cm | 074 250 25 | 2 351,0 |

QR ceník



DOPLŇKY

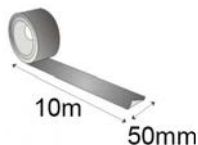
Samolepicí protiskluzová páska 305 x 19 mm (bal. 8 ks)



Protiskluzová samolepicí páska s drsným „smirkovým“ povrchem. V balení je 8ks o rozměru 305 x 19mm.

| rozměr | barva | kat. číslo | Kč |
|--|---------------|----------------|----------|
| Samolepicí protiskluzová páska (8 ks) | | | |
| 305 mm x 19 mm | transparentní | A-70001-00-001 | 114,0/ks |
| 305 mm x 19 mm | černá | A-70001-00-002 | 101,0/ks |

Samolepicí protiskluzová páska 10 m x 50 mm



Protiskluzová samolepicí páska s drsným „smirkovým“ povrchem. V návinu 10 m, šířka 50 mm.

| Samolepicí protiskluzová páska | | | |
|---------------------------------------|---------------|----------------|----------|
| 10 m x 50 mm | černá | A-70002-00-002 | 444,0/ks |
| 10 m x 50 mm | žlutá | A-70002-00-003 | 488,0/ks |
| 10 m x 50 mm | transparentní | A-70002-00-001 | 488,0/ks |
| 10 m x 50 mm | černo-žlutá | A-70002-00-005 | 505,0/ks |



Samolepicí protiskluzová páska 5 m x 25 mm/23 mm



Protiskluzová samolepicí páska s drsným „smirkovým“ povrchem. V návinu 5 m, šířka 25 mm.


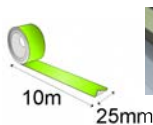
| Samolepicí protiskluzová páska | | | |
|---------------------------------------|---------------|----------------|----------|
| 5 m x 25 mm | černá | A-70003-00-002 | 141,0/ks |
| 5 m x 25 mm | transparentní | A-70003-00-001 | 152,0/ks |
| 5 m x 25 mm | hnědá | A-70003-00-004 | 152,0/ks |
| 25 m x 23 mm | žlutá | 114 530 78 | 85,0/mb |
| 18,3 m x 23 mm | černo-žlutá | 114 530 88 | 85,0/mb |



Pásky Küberit (23 mm) - cena za 1 mb. Prodej po 1 mb.

Pásky je možné použít do schodového profilu 3-44-..... (41 x 27 mm) na str. 20

Fotoluminiscenční páska 10 m x 25 mm



Svítilivá páska s novou technologií, která zajišťuje překvapivě dlouhou dobu "záření" po nabití slunečním nebo i umělým světlem. Svou šířkou 25 mm je vhodná do schodových profilů 3-44-.... na straně 20. Páska je prodávána po celých metrech, nejdelší možná délka je 10 m.

Samolepicí svítivá páska - v návinech 10 mb (možno objednávat po 1 mb)

| | | | |
|-------------|------------|-------------|----------|
| 1 m x 25 mm | sv. zelená | PSP-G200-25 | 198,0/mb |
| 1 m x 50 mm | sv. zelená | PSP-G200-50 | 351,0/mb |

Samolepicí ochranné nábytkové podložky



| rozměr | balení | kat. číslo | Kč/bal | balení | kat. číslo | Kč/bal |
|--------------------------|--------|------------|--------|---------------------------|------------|--------|
| FILC - barva BÍLÁ | | | | FILC - barva HNĚDÁ | | |
| Filc Ø 15 | 30 ks | F15B | 28,0 | 30 ks | F15H | 28,0 |
| Filc Ø 20 | 20 ks | F20B | 28,0 | 20 ks | F20H | 28,0 |
| Filc Ø 28 | 12 ks | F28B | 28,0 | 12 ks | F28H | 28,0 |
| Filc Ø 40 | 4 ks | F40B | 28,0 | 4 ks | F40H | 28,0 |
| Filc 20 x 20 | 20 ks | F20x20B | 28,0 | 20 ks | F20x20H | 28,0 |
| Filc 28 x 28 | 12 ks | F28x28B | 28,0 | 12 ks | F28x28H | 28,0 |
| Filc 100 x 120 | 1 ks | F100x120B | 28,0 | 1 ks | F100x120H | 28,0 |
| Filc 25 x 60 | 6 ks | F25x60B | 28,0 | 6 ks | F25x60H | 28,0 |
| KORKOVÉ PODLOŽKY | | | | | | |
| Korek Ø 20 | 20 ks | K20 | 33,0 | | | |
| Korek Ø 28 | 12 ks | K28 | 33,0 | | | |
| Korek 28 x 28 | 12 ks | K28x28 | 33,0 | | | |
| Korek 100 x 120 | 1 ks | K100x120 | 33,0 | | | |
| GUMOVÉ PODLOŽKY | | | | | | |
| Guma 28 x 28 | 12 ks | G28x28 | 38,0 | | | |
| Guma Ø 40 | 4 ks | G40 | 38,0 | | | |

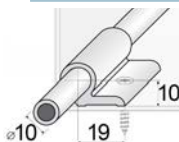
Rozeta - plastová krytka na podlahu okolo vývodu trubky topení DOPRODEJ !



Plastová dělená krytka pro olemování trubky topení a překrytí spáry mezi trubkou a podlahovou krytinou.

| barva | rozměr | kat. číslo | Kč/ks |
|-------|----------|---------------|-------|
| javor | 15/48 mm | 852 13 22 000 | 25,0 |
| bílá | 18/48 mm | 852 14 30 000 | 25,0 |
| javor | 18/48 mm | 852 11 22 000 | 25,0 |
| buk | 22/55 mm | 852 12 20 000 | 25,0 |
| javor | 22/55 mm | 852 12 22 000 | 25,0 |

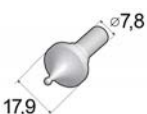
Kobercová tyč - eloxovaný hliník



Ozdobná eloxovaná kobercová tyč pro uchycení koberce na vnitřní straně schodu. Je možné ji objednat i v délce 120 cm.

| barva | délka | kat. číslo | Kč/ks |
|-------------|--------|------------|-------|
| zlatá E00 | 100 cm | 3-06-1000 | 136,0 |
| stříbro E01 | 100 cm | 3-06-1001 | 136,0 |
| šampaň E02 | 100 cm | 3-06-1002 | 136,0 |

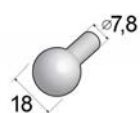
Koncovka ke kobercové tyči Z1 - eloxovaný hliník



Zakončení ke kobercové tyči ve tvaru "věžičky".

| barva | balení | kat. číslo | Kč/ks |
|------------|--------|------------|-------|
| šampaň E02 | 1 ks | A 0602 Z1 | 80,0 |

Koncovka ke kobercové tyči Z2 - eloxovaný hliník



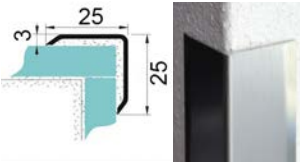
Zakončení ke kobercové tyči ve tvaru "kuličky".

| barva | balení | kat. číslo | Kč/ks |
|-------------|--------|------------|-------|
| zlatá E00 | 1 ks | A 0600 Z2 | 76,0 |
| stříbro E01 | 1 ks | A 0601 Z2 | 76,0 |
| šampaň E02 | 1 ks | A 0602 Z2 | 76,0 |

QR ceník



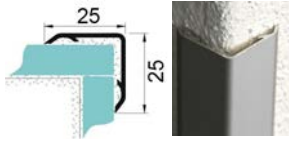
Nerezový ochranný roh (nevrtané, bez lepidla)



Nerezové profily jsou nevrtané, bez lepidla. Doporučujeme lepit vhodnými lepidly - (např. Mamut, SIKA Bond T2). Na zakázku je možné vyrobit profily jiných délek a šířek (min. 10 ks).

| povrch | délka | kat.číslo | rozměr | Kč/ks |
|--------------|--------|----------------|----------|---------|
| NEREZ | | | | |
| leštěná | 250 cm | S-SK020-50-250 | 20x20 mm | 425,0 |
| kartáčovaná | 250 cm | 5255-N01-250 | 25x25 mm | 970,0 |
| leštěná | 250 cm | 5255-N00-250 | 25x25 mm | 1 000,0 |
| leštěná | 250 cm | S-SK030-50-250 | 30x30 mm | 485,0 |
| leštěná | 250 cm | S-SK045-50-250 | 45x45 mm | 668,0 |

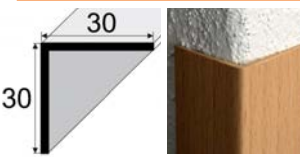
AL ochranný roh 25 x 25 mm



Hliníkový ochranný roh je ve vnitřní části opatřen drážkami pro nanesení lepidla.

| HLINÍK | | | | |
|------------------|--------|-----------|-------|--|
| stříbro elox E01 | 250 cm | PBAKA 250 | 357,0 | |

PVC ochranný roh



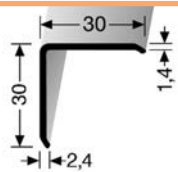
PVC profily jsou nevrtané, bez lepidla. Doporučujeme lepit vhodnými lepidly - (např. Mamut, SIKA Bond T2).

| barva | délka | kat.číslo | rozměr | Kč/ks |
|-----------------------|--------|-----------|------------|-------|
| PVC 30 x 30 mm | | | | |
| buk růžový 02 | 270 cm | 303002270 | 30 x 30 mm | 110,0 |
| buk červený 03 | 270 cm | 303003270 | 30 x 30 mm | 110,0 |
| dub 17 | 270 cm | 303017270 | 30 x 30 mm | 110,0 |
| ořech 09 | 270 cm | 303009270 | 30 x 30 mm | 110,0 |

| PVC ochranný rohový profil | | | | |
|-----------------------------------|--------|-----------|------------|-------|
| bílý | 270 cm | 202014270 | 20 x 20 mm | 80,0 |
| bílý | 270 cm | 303014270 | 30 x 30 mm | 103,0 |
| bílý | 270 cm | 404014270 | 40 x 40 mm | 120,0 |

Rohový profil hliníkový, ochranný roh 30 x 30 mm Küberit 273 U

KÜBERIT




Rohové profily z hliníku ve tvaru 'L' jsou určeny k ochraně hrany a připevnění na zeď. Používá se tam, kde je zapotřebí zvýšená ochrana hrany, např. v průmyslových prostorách, koupalištích atd....

| Eloxovaný ochranný rohový profil | | | | |
|---|--------|--------------|-------|--|
| im. nerez kartáč F2G | 250 cm | 227 273 0024 | 756,0 | |
| stříbro F4 | 250 cm | 227 273 0044 | 590,0 | |
| černá F16-RAL9005 | 250 cm | 227 273 7014 | 756,0 | |

Profily KUTILSKÉ


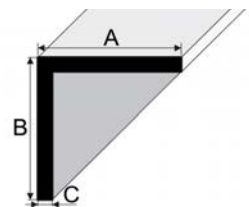
Hliníkové eloxované profily ve stříbrné barvě pro univerzální použití v interiérech.

Plochý profil




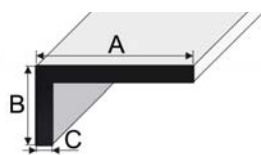
| a x b x c (mm) | délka | kat.číslo | Kč/ks |
|----------------------------------|--------|-----------|-------|
| Eloxovaný hliník stříbrný | | | |
| 15 x 3 | 200 cm | B 00/200 | 157,0 |
| 20 x 3 | 200 cm | B 01/200 | 190,0 |
| 25 x 2 | 200 cm | B 02/200 | 179,0 |
| 25 x 3 | 200 cm | B 03/200 | 231,0 |
| 40 x 3 | 200 cm | B 04/200 | 347,0 |
| 50 x 2 | 200 cm | B 05/200 | 294,0 |

Rohový profil rovnoramenný




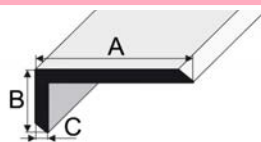
| Eloxovaný hliník stříbrný | | | |
|----------------------------------|--------|----------|-------|
| 20 x 20 x 2 | 200 cm | B 10/200 | 239,0 |
| 25 x 25 x 2 | 200 cm | B 11/200 | 289,0 |
| 15 x 15 x 1,5 | 200 cm | B 12/200 | 199,0 |
| 12 x 12 x 2 | 200 cm | B 13/200 | 161,0 |
| 30 x 30 x 2 | 200 cm | B 14/200 | 367,0 |
| 35 x 35 x 3 | 200 cm | B 15/200 | 591,0 |
| 40 x 40 x 2 | 200 cm | B 16/200 | 625,0 |
| 50 x 50 x 3 | 200 cm | B 17/200 | 861,0 |

Rohový profil nerovnoramenný



| Eloxovaný hliník stříbrný | | | |
|----------------------------------|--------|----------|-------|
| 40 x 20 x 2 | 200 cm | B 20/200 | 343,0 |
| 30 x 20 x 2 | 200 cm | B 21/200 | 289,0 |
| 25 x 20 x 2 | 200 cm | B 22/200 | 265,0 |
| 20 x 10 x 2 | 200 cm | B 23/200 | 196,0 |

Rohový profil se zkosenými hranami



| Eloxovaný hliník stříbrný | | | |
|----------------------------------|--------|----------|-------|
| 20 x 8 x 1,5 | 200 cm | B 24/200 | 154,0 |
| 14 x 10 x 1,5 | 200 cm | B 25/200 | 143,0 |


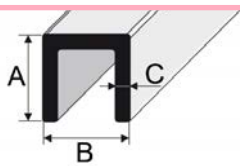
QR ceník



Profily KUTILSKÉ


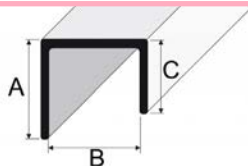
Hliníkové eloxované profily ve stříbrné barvě pro univerzální použití v interiérech.

Profil "C"




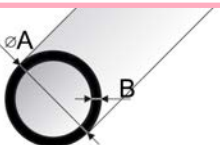
| a x b x c (mm) | délka | kat.číslo | Kč/ks |
|----------------------------------|--------|-----------|-------|
| Eloxovaný hliník stříbrný | | | |
| 10 x 10 x 1,5 | 200 cm | B 30/200 | 150,0 |

Profil "C" nerovnoramenný




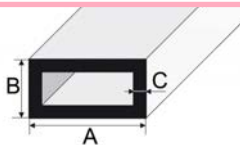
| | | | |
|----------------------------------|--------|----------|-------|
| Eloxovaný hliník stříbrný | | | |
| 19,3 x 18 x 14,3 | 200 cm | B 31/200 | 212,0 |

Trubka




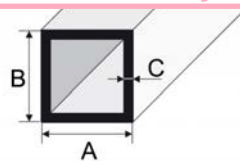
| | | | |
|----------------------------------|--------|----------|-------|
| Eloxovaný hliník stříbrný | | | |
| Ø 5 x 1 | 200 cm | B 40/200 | 89,0 |
| Ø 8 x 1 | 200 cm | B 41/200 | 121,0 |
| Ø 10 x 1 | 200 cm | B 42/200 | 135,0 |
| Ø 12 x 1 | 200 cm | B 43/200 | 154,0 |
| Ø 20 x 1 | 200 cm | B 45/200 | 187,0 |

Dutý hranol obdelníkový




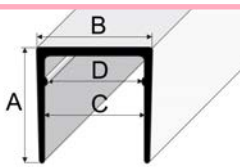
| | | | |
|----------------------------------|--------|----------|-------|
| Eloxovaný hliník stříbrný | | | |
| 12 x 10 x 1 | 200 cm | B 50/200 | 168,0 |
| 20 x 10 x 2 | 200 cm | B 52/200 | 339,0 |

Dutý hranol čtvercový




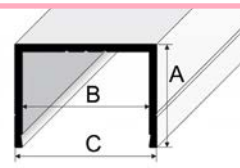
| | | | |
|----------------------------------|--------|----------|-------|
| Eloxovaný hliník stříbrný | | | |
| 12 x 12 x 1 | 200 cm | B 53/200 | 168,0 |
| 15 x 15 x 1 | 200 cm | B 54/200 | 212,0 |
| 20 x 20 x 1 | 200 cm | B 55/200 | 276,0 |

Profil "U"




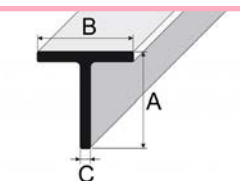
| | | | |
|----------------------------------|--------|----------|-------|
| Eloxovaný hliník stříbrný | | | |
| 10 x 10,9 x 8,5 x 7,5 | 200 cm | B 60/200 | 139,0 |
| 10 x 12,9 x 10,5 x 9,5 | 200 cm | B 61/200 | 144,0 |
| 10 x 16,1 x 13,5 x 12,5 | 200 cm | B 62/200 | 157,0 |
| 21 x 21,1 x 18,5 x 17,5 | 200 cm | B 63/200 | 248,0 |

Profil "U" s drážkou




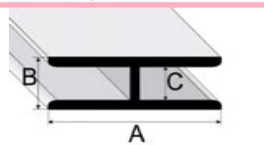
| | | | |
|----------------------------------|--------|----------|-------|
| Eloxovaný hliník stříbrný | | | |
| 20 x 18 x 20,6 | 200 cm | B 81/200 | 347,0 |

Profil "T"



| | | | |
|----------------------------------|--------|----------|-------|
| Eloxovaný hliník stříbrný | | | |
| Profil T 20 x 20 x 2 | 200 cm | B 90/200 | 239,0 |

Profil "H" pro mat. 8 mm

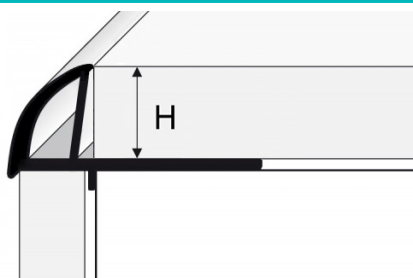


| | | | |
|----------------------------------|--------|----------|-------|
| Eloxovaný hliník stříbrný | | | |
| Profil H 40 x 12 x 8 | 200 cm | B 91/200 | 542,0 |

QR ceník



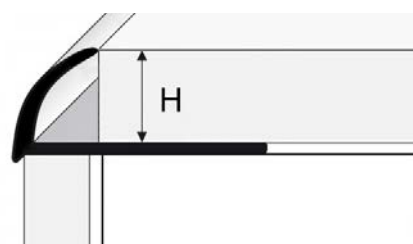
PVC lišta vnější uzavřená - PT-PROFIL



| kat. číslo | | délka | výška H (mm) | Kč/ks |
|------------|---------|--------|--------------|-------|
| PT 7/250 | barevná | 250 cm | 7 | 40,0 |
| PT 8,5/250 | barevná | 250 cm | 8,5 | 42,0 |
| PT 10/250 | barevná | 250 cm | 10 | 48,0 |

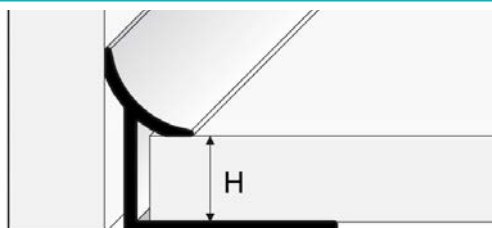
Do vyprodání zásob.

PVC lišta vnější otevřená - ART-PROFIL / PTO-PROFIL



| | | | | |
|----------------|--------------|--------|----|------|
| P53-7Z/250/01 | bílá | 250 cm | 7 | 54,0 |
| P53-8Z/250/01 | bílá | 250 cm | 8 | 56,0 |
| P53-10Z/250/01 | bílá | 250 cm | 10 | 60,0 |
| A 6/250 | bílá, bahama | 250 cm | 6 | 33,0 |
| A 7/250 | bahama | 250 cm | 7 | 34,0 |
| A 8/250 | bahama, šedá | 250 cm | 8 | 36,0 |
| A 9/250 | bahama, šedá | 250 cm | 9 | 39,0 |
| A 10/250 | bahama, šedá | 250 cm | 10 | 40,0 |
| PTO 12/250 | bílá | 250 cm | 12 | 51,0 |

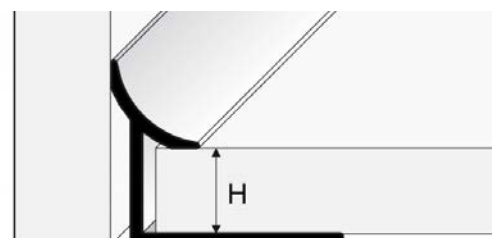
PVC lišta vnitřní - EPW-PROFIL - (k profilům PT)



| | | | | |
|------------|---------------|--------|----|------|
| EPW 7/250 | bílá, barevná | 250 cm | 7 | 41,0 |
| EPW 8/250 | bílá, barevná | 250 cm | 8 | 42,0 |
| EPW 10/250 | barevná | 250 cm | 10 | 46,0 |

Do vyprodání zásob.

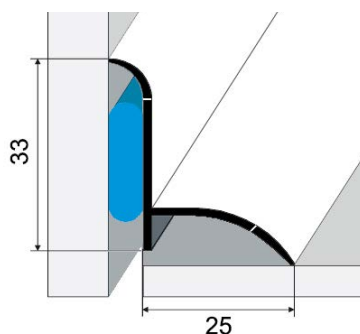
PVC lišta vnitřní - ART-PROFIL - (k profilům ART)



| | | | | |
|-----------|---------------|--------|----|------|
| AW 6/250 | bílá, barevná | 250 cm | 6 | 36,0 |
| AW 7/250 | bílá, barevná | 250 cm | 7 | 37,0 |
| AW 8/250 | bílá, barevná | 250 cm | 8 | 38,0 |
| AW 9/250 | šedá | 250 cm | 9 | 40,0 |
| AW 10/250 | bílá, barevná | 250 cm | 10 | 43,0 |

Do vyprodání zásob.

PVC vanový profil s komponenty (samolepící)



Estetický vanový profil s měkoplastem na obou okrajích lišty. Je možno jej doplnit komponenty - balení obsahuje dva rohové profily a pravé a levé zakončení. Je vyráběn v bílé barvě.

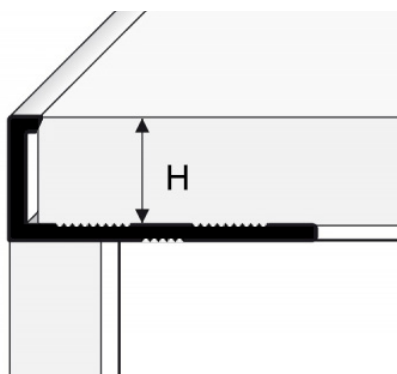
| kat. číslo | délka | Kč/ks |
|----------------|--------|-------|
| P56 183 | 183 cm | 134,0 |
| P56 komponenty | | 76,0 |

QR ceník



Profily OBKLADOVÉ / hliníkové a mosazné

Ukončovací profil L – HLINÍKOVÝ

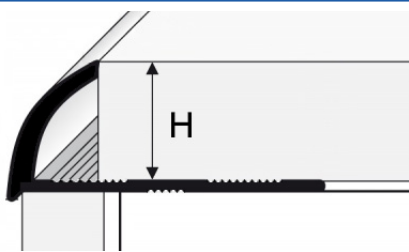


| povrch | délka | kat. číslo | výška H (mm) | Kč/ks |
|------------------------------|--------|----------------|--------------|-------|
| Přírodní povrch | | | | |
| natur F0 Küberit | 250 cm | 219 991 04 | 2 | 327,0 |
| natur F0 Küberit | 250 cm | 219 001 04 | 2,5 | 337,0 |
| natur F0 Küberit | 250 cm | 219 021 04 | 4,5 | 341,0 |
| natur F0 Küberit | 250 cm | 219 071 04 | 6 | 345,0 |
| přírodní | 250 cm | PLSP 08/250 | 8 | 132,0 |
| přírodní | 250 cm | PLSP 10/250 | 10 | 143,0 |
| přírodní | 250 cm | PLSP 12/250 | 12 | 175,0 |
| přírodní | 250 cm | PLSP 15/250 | 15 | 175,0 |
| Eloxovaný lesklý | | | | |
| stříbrný lesklý | 250 cm | PLAPEP 08/250 | 8 | 287,0 |
| stříbrný lesklý | 250 cm | PLAPEP 10/250 | 10 | 350,0 |
| stříbrný lesklý | 250 cm | PLAPEP 12/250 | 12 | 393,0 |
| Eloxovaný matný | | | | |
| stříbrný mat F4 Küberit | 250 cm | 219 991 44 | 2 | 376,0 |
| im. nerezí mat F2 Küberit | 250 cm | 219 991 24 | 2 | 417,0 |
| stříbrný mat F4 Küberit | 250 cm | 219 001 44 | 2,5 | 380,0 |
| im. nerezí mat F2 Küberit | 250 cm | 219 001 24 | 2,5 | 419,0 |
| stříbrný mat F4 Küberit | 250 cm | 219 021 44 | 4,5 | 394,0 |
| im. nerezí mat F2 Küberit | 250 cm | 219 021 24 | 4,5 | 426,0 |
| stříbrný mat F4 Küberit | 250 cm | 219 071 44 | 6 | 402,0 |
| im. nerezí mat F2 Küberit | 250 cm | 219 071 24 | 6 | 443,0 |
| stříbrný matný | 250 cm | A-FLL08-01-250 | 8 | 175,0 |
| černý matný | 250 cm | A-FLL08-07-250 | 8 | 206,0 |
| inox matný | 250 cm | A-FLL08-08-250 | 8 | 198,0 |
| stříbrný matný | 250 cm | A-FLL10-01-250 | 10 | 184,0 |
| černý matný | 250 cm | A-FLL10-07-250 | 10 | 232,0 |
| inox matný | 250 cm | A-FLL10-08-250 | 10 | 214,0 |
| zlatý matný | 250 cm | PLAPZ 10/250 | 10 | 265,0 |
| grafit matný | 250 cm | PLAPGR 10/250 | 10 | 357,0 |
| stříbrný matný | 250 cm | A-FLL12-01-250 | 12 | 191,0 |
| černý matný | 250 cm | A-FLL12-07-250 | 12 | 243,0 |
| inox matný | 250 cm | A-FLL12-08-250 | 12 | 220,0 |
| stříbrný matný | 250 cm | PLAP 12/250 | 12 | 250,0 |
| grafit matný | 250 cm | PLAPGR 12/250 | 12 | 379,0 |
| stříbrný matný | 250 cm | PLAP 15/250 | 15 | 268,0 |
| Eloxovaný kartáčovaný | | | | |
| kartáčovaný stříbrný | 250 cm | PLAP.SZ.SR.10 | 10 | 307,0 |
| kartáčovaný šampaň | 250 cm | PLAP.SZ.IN.10 | 10 | 350,0 |
| kartáčovaný stříbrný | 250 cm | PLAP.SZ.SR.12 | 12 | 357,0 |
| kartáčovaný šampaň | 250 cm | PLAP.SZ.IN.12 | 12 | 375,0 |

Ukončovací profil L – MOSAZNÝ

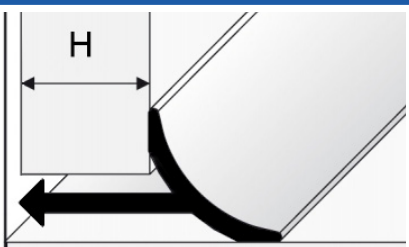
| | | | | |
|----------|--------|------------|---|-------|
| přírodní | 250 cm | PML 08/250 | 8 | 382,0 |
|----------|--------|------------|---|-------|

Ukončovací profil oblý – HLINÍKOVÝ



| | | | | |
|-------------------------|--------|--------------|----|-------|
| Přírodní povrch | | | | |
| přírodní | 250 cm | PKS 08/250 | 8 | 162,0 |
| přírodní | 250 cm | PKS 10/250 | 10 | 182,0 |
| přírodní | 250 cm | PKS 12/250 | 12 | 195,0 |
| Eloxovaný lesklý | | | | |
| stříbrný lesklý | 250 cm | PKAEP 08/250 | 8 | 304,0 |
| stříbrný lesklý | 250 cm | PKAEP 10/250 | 10 | 350,0 |
| stříbrný lesklý | 250 cm | PKAEP 12/250 | 12 | 393,0 |
| Eloxovaný matný | | | | |
| stříbrný matný | 250 cm | PKA 08/250 | 8 | 243,0 |
| zlatý matný | 250 cm | PKAZ 08/250 | 8 | 257,0 |
| stříbrný matný | 250 cm | PKA 10/250 | 10 | 257,0 |
| zlatý matný | 250 cm | PKAZ 10/250 | 10 | 279,0 |
| šampaň matný | 250 cm | PKAIN 10/250 | 10 | 297,0 |
| stříbrný matný | 250 cm | PKA 12/250 | 12 | 272,0 |
| šampaň matný | 250 cm | PKAIN 12/250 | 12 | 315,0 |

Vnitřní roh – HLINÍKOVÝ



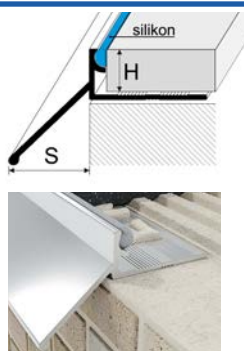
| | | | | |
|------------------------|--------|-------|----|-------|
| Přírodní povrch | | | | |
| přírodní | 250 cm | PBAWE | 11 | 165,0 |

QR ceník



Profily OBKLADOVÉ / hliníkové a mosazné

Ukončovací profil "L" s okapničkou – HLINÍKOVÝ



V místě styku dlažby s profilem je opatřen zásobníkem na izolaci (silikon) proti prosakování vlhkosti.

| povrch | délka | kat. číslo | H (mm) | S (mm) | Kč/ks |
|-------------------------------|--------|--------------|--------|--------|-------|
| Přírodní povrch | | | | | |
| přírodní | 250 cm | PBAOK 250 | 8 | 14 | 250,0 |
| Eloxovaný hliník matný | | | | | |
| stříbrný matný | 250 cm | PBAOKA 250 | 8 | 14 | 343,0 |
| bronzový matný | 250 cm | PBAOKAB 250 | 8 | 14 | 357,0 |
| grafit matný | 250 cm | PBAOKAGR 250 | 8 | 14 | 440,0 |

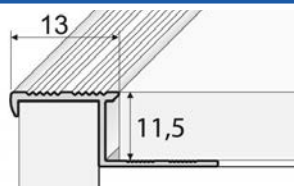
Schodový profil "Z" – HLINÍKOVÝ



V místě styku dlažby s profilem je opatřen zásobníkem na izolaci (silikon) proti prosakování vlhkosti.

| povrch | délka | kat. číslo | H (mm) | S (mm) | S1 (mm) | Kč/ks |
|------------------------|--------|------------|--------|--------|---------|-------|
| Přírodní povrch | | | | | | |
| přírodní | 250 cm | PBASE 250 | 10 | 20 | 10 | 250,0 |

Schodový profil "T" – HLINÍKOVÝ

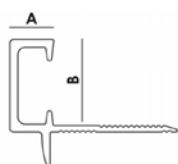


V místě styku dlažby s profilem je opatřen zásobníkem na izolaci (silikon) proti prosakování vlhkosti.

| povrch | délka | kat. číslo | H (mm) | Kč/ks |
|-------------------------------|--------|-------------|--------|-------|
| Přírodní povrch | | | | |
| přírodní | 250 cm | A-58/90/250 | 11,5 | 161,0 |
| Eloxovaný hliník matný | | | | |
| stříbrný matný | 250 cm | A-58/01/250 | 11,5 | 249,0 |



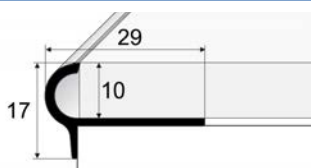
Schodový profil "P" – HLINÍKOVÝ



| povrch | délka | kat. číslo | B (mm) | A (mm) | Kč/ks |
|-------------------------------|--------|----------------|--------|--------|-------|
| Eloxovaný hliník matný | | | | | |
| stříbrný matný | 250 cm | A-FLP10-01-250 | 10 | 5 | 287,0 |
| inox matný | 250 cm | A-FLP10-08-250 | 10 | 5 | 302,0 |
| stříbrný matný | 250 cm | A-FLP12-01-250 | 12 | 6 | 331,0 |
| inox matný | 250 cm | A-FLP12-08-250 | 12 | 6 | 346,0 |



Schodový profil ozdobný – HLINÍKOVÝ



| povrch | délka | kat. číslo | H (mm) | Kč/ks |
|-------------------------------|--------|-------------|--------|-------|
| Přírodní povrch | | | | |
| přírodní | 250 cm | A-80/90/250 | 10 | 192,0 |
| Eloxovaný hliník matný | | | | |
| stříbrný matný | 250 cm | A-80/01/250 | 10 | 255,0 |
| zlatý matný | 250 cm | A-80/00/250 | 10 | 255,0 |

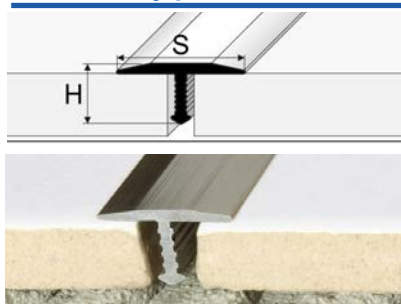


QR ceník



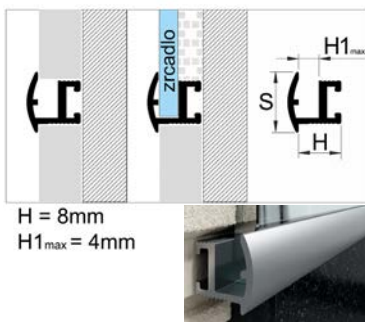
Profily OBKLADOVÉ / hliníkové a mosazné

Přechodový profil "T" – HLINÍKOVÝ

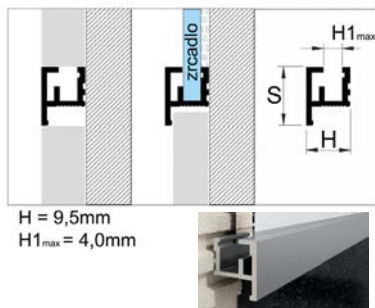


| povrch | délka | kat. číslo | H (mm) | S (mm) | Kč/ks |
|--------------------------------|--------|----------------|--------|--------|-------|
| Přirodní povrch | | | | | |
| přirodní | 250 cm | PBAF 14/250 | 8 | 14 | 115,0 |
| přirodní | 250 cm | PBAF 18/250 | 8 | 18 | 129,0 |
| Eloxovaný hliník lesklý | | | | | |
| stříbrný lesklý | 250 cm | PBAFAEP 14/250 | 8 | 14 | 336,0 |
| Eloxovaný hliník matný | | | | | |
| inox matný | 250 cm | A-FLT13-08-250 | 8 | 13 | 181,0 |
| černý matný | 250 cm | A-FLT13-07-250 | 8 | 13 | 176,0 |
| stříbrný matný | 250 cm | PBAFA 14/250 | 8 | 14 | 179,0 |
| inox matný | 250 cm | A-FLT18-08-250 | 8 | 18 | 224,0 |
| černý matný | 250 cm | A-FLT18-07-250 | 8 | 18 | 228,0 |
| stříbrný matný | 250 cm | PBAFA 18/250 | 8 | 18 | 215,0 |
| inox matný | 250 cm | A-FLT26-08-250 | 8 | 26 | 309,0 |
| černý matný | 250 cm | A-FLT26-07-250 | 8 | 26 | 331,0 |

Hliníkové listello Excellent



H = 8mm
H1_{max} = 4mm



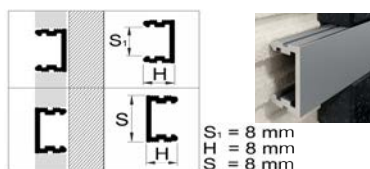
H = 9,5mm
H1_{max} = 4,0mm

| provedení | délka | kat. číslo | S / H (mm) | Kč/ks |
|---------------------------------------|--------|-----------------|------------|-------|
| zrcadlový profil stříbrný elox matný | 100 cm | POAS 10/11/100 | 11/10 | 96,0 |
| | 300 cm | POAS 10/11/300 | | 249,0 |
| zrcadlový profil stříbrný elox lesklý | 200 cm | POEPS 10/11/200 | 11/10 | 236,0 |

Tyto profily je možné využít jako dekorativní proužek do obkladů nebo pro efektní a vysoce estetické zapuštění zrcadla do plochy.

| | | | | |
|--|--------|----------------------|--------|-------|
| zrcadlový profil stříbrný elox kartáčovaný | 265 cm | POAS SZSR 9,5/12/265 | 12/9,5 | 352,0 |
|--|--------|----------------------|--------|-------|


Hliníkové listello Excellent



S₁ = 8 mm
H = 8 mm
S = 8 mm

| | | | | |
|------------------------------------|--------|---------------|------|-------|
| ozdobný profil stříbrný elox matný | 250 cm | POAS 8/12/250 | 12/8 | 225,0 |
|------------------------------------|--------|---------------|------|-------|

Hliníkové listello MORINO DOPRODEJ

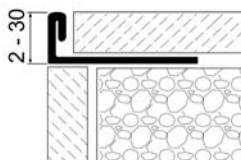


| | | | | |
|--------------|--------|------------|----------|-------|
| A1 (šampaň) | 250 cm | F-ADPC1-A1 | 12,5/8,5 | 297,0 |
| A2 (sahara) | 250 cm | F-ADPC1-A2 | 12,5/8,5 | 276,0 |
| A0 (stříbro) | 250 cm | F-ADPA1-A0 | 25/8,5 | 307,0 |
| A1 (šampaň) | 250 cm | F-ADPA1-A1 | 25/8,5 | 360,0 |
| A2 (sahara) | 250 cm | F-ADPA1-A2 | 25/8,5 | 339,0 |
| A0 (stříbro) | 250 cm | F-ADWA1-A0 | 25/8,5 | 307,0 |

QR ceník

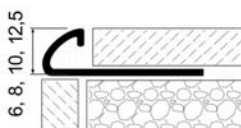


Ukončovací profil "L"



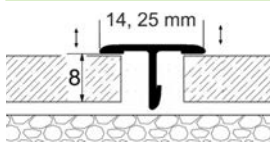
| rozměr | délka | kat.číslo | Kč/ks | rozměr | délka | kat.číslo | Kč/ks |
|---|--------|-------------|-------|---------|--------|--------------|-------|
| NEREZ - pololesk (natur), tl.mat. 0,8 mm | | | | | | | |
| 2 mm | 250 cm | NEL 208250 | 329,0 | 9 mm | 250 cm | NEL 908250 | 352,0 |
| 3 mm | 250 cm | NEL 308250 | 329,0 | 10 mm | 250 cm | NEL 1008250 | 352,0 |
| 4,5 mm | 250 cm | NEL 408250 | 329,0 | 11 mm | 250 cm | NEL 1108250 | 352,0 |
| 6 mm | 250 cm | NEL 608250 | 329,0 | 12,5 mm | 250 cm | NEL 1208250 | 352,0 |
| 8 mm | 250 cm | NEL 808250 | 352,0 | 15 mm | 250 cm | NEL 1508250 | 388,0 |
| NEREZ - pololesk (natur), tl.mat. 1,0 mm | | | | | | | |
| 17 mm | 250 cm | NEL 171250 | 455,0 | 25 mm | 250 cm | NEL 251250 | 559,0 |
| 20 mm | 250 cm | NEL 201250 | 511,0 | 30 mm | 250 cm | NEL 301250 | 559,0 |
| 22 mm | 250 cm | NEL 221250 | 499,0 | | | | |
| NEREZ - kartáčovaná, tl.mat. 0,8 mm | | | | | | | |
| 2 mm | 250 cm | NELK 208250 | 366,0 | 9 mm | 250 cm | NELK 908250 | 441,0 |
| 3 mm | 250 cm | NELK 308250 | 366,0 | 10 mm | 250 cm | NELK 1008250 | 411,0 |
| 4,5 mm | 250 cm | NELK 408250 | 366,0 | 11 mm | 250 cm | NELK 1108250 | 411,0 |
| 6 mm | 250 cm | NELK 608250 | 388,0 | 12,5 mm | 250 cm | NELK 1208250 | 411,0 |
| 8 mm | 250 cm | NELK 808250 | 411,0 | 15 mm | 250 cm | NELK 1508250 | 447,0 |
| NEREZ - kartáčovaná, tl.mat. 1,0 mm | | | | | | | |
| 17 mm | 250 cm | NELK 171250 | 511,0 | 25 mm | 250 cm | NELK 251250 | 618,0 |
| 20 mm | 250 cm | NELK 201250 | 549,0 | 30 mm | 250 cm | NELK 301250 | 654,0 |
| 22 mm | 250 cm | NELK 221250 | 570,0 | | | | |

Ukončovací profil oblý "C"



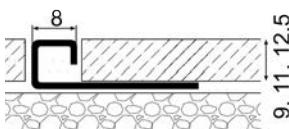
| | | | | | | | |
|---|--------|-------------|-------|---------|--------|-------------|-------|
| NEREZ - pololesk (natur), tl.mat. 0,8 mm | | | | | | | |
| 6 mm | 250 cm | NEO 608250 | 369,0 | 10 mm | 250 cm | NEO 108250 | 529,0 |
| 8 mm | 250 cm | NEO 808250 | 449,0 | 12,5 mm | 250 cm | NEO 128250 | 569,0 |
| NEREZ - kartáčovaná, tl.mat. 0,8 mm | | | | | | | |
| 6 mm | 250 cm | NEOK 608250 | 472,0 | 10 mm | 250 cm | NEOK 108250 | 529,0 |
| 8 mm | 250 cm | NEOK 808250 | 479,0 | 12,5 mm | 250 cm | NEOK 128250 | 569,0 |
| Vnitřní rúžek | | | | | | | |
| NEREZ - pololesk (natur) | | | | | | | |
| 6 mm | | NEVT 6 | 273,0 | 10 mm | | NEVT 10 | 273,0 |
| 8 mm | | NEVT 8 | 273,0 | 12,5 mm | | NEVT 12 | 273,0 |
| NEREZ - kartáčovaná | | | | | | | |
| 6 mm | | NEVTK 6 | 325,0 | 10 mm | | NEVTK 10 | 325,0 |
| 8 mm | | NEVTK 8 | 325,0 | 12,5 mm | | NEVTK 12 | 325,0 |
| Vnější rúžek | | | | | | | |
| NEREZ - pololesk (natur) | | | | | | | |
| 6 mm | | NEVN 6 | 273,0 | 10 mm | | NEVN 10 | 273,0 |
| 8 mm | | NEVN 8 | 273,0 | 12,5 mm | | NEVN 12 | 273,0 |
| NEREZ - kartáčovaná | | | | | | | |
| 6 mm | | NEVNK 6 | 325,0 | 10 mm | | NEVNK 10 | 325,0 |
| 8 mm | | NEVNK 8 | 325,0 | 12,5 mm | | NEVNK 12 | 325,0 |

Přechodový dilatační profil "T"




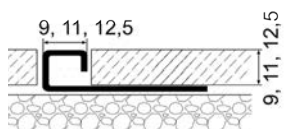
| | | | |
|---|--------|-------------|-------|
| NEREZ - pololesk (natur), tl.mat. 0,5 mm | | | |
| 14 mm | 250 cm | NET 145250 | 299,0 |
| 25 mm | 250 cm | NET 255250 | 399,0 |
| NEREZ - kartáčovaná, tl.mat. 0,5 mm | | | |
| 14 mm | 250 cm | NETK 145250 | 349,0 |
| 25 mm | 250 cm | NETK 255250 | 459,0 |

Ukončovací profil hranatý "N" (konstantní šířka 8 mm)



| | | | | | | | |
|---|--------|-------------|-------|---------|--------|-------------|-------|
| NEREZ - pololesk (natur), tl.mat. 0,8 mm | | | | | | | |
| 9 mm | 250 cm | NEN 908250 | 463,0 | 12,5 mm | 250 cm | NEN 128250 | 494,0 |
| 11 mm | 250 cm | NEN 118250 | 475,0 | | | | |
| NEREZ - kartáčovaná, tl.mat. 0,8 mm | | | | | | | |
| 9 mm | 250 cm | NENK 908250 | 479,0 | 12,5 mm | 250 cm | NENK 128250 | 530,0 |
| 11 mm | 250 cm | NENK 118250 | 499,0 | | | | |
| Univerzální rúžek | | | | | | | |
| NEREZ - pololesk (natur) | | | | | | | |
| 9 mm | | NENR 9 | 299,0 | 12,5 mm | | NENR 12 | 299,0 |
| 11 mm | | NENR 11 | 299,0 | | | | |
| NEREZ - kartáčovaná | | | | | | | |
| 9 mm | | NENRK 9 | 334,0 | 12,5 mm | | NENRK 12 | 334,0 |
| 11 mm | | NENRK 11 | 334,0 | | | | |

Ukončovací profil hranatý "Q" (šířka = výška)



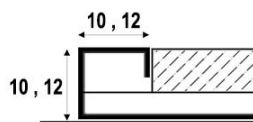
| | | | | | | | |
|---|--------|-------------|-------|---------|--------|-------------|-------|
| NEREZ - pololesk (natur), tl.mat. 0,8 mm | | | | | | | |
| 9 mm | 250 cm | NEQ 908250 | 475,0 | 12,5 mm | 250 cm | NEQ 128250 | 511,0 |
| 11 mm | 250 cm | NEQ 118250 | 511,0 | | | | |
| NEREZ - kartáčovaná, tl.mat. 0,8 mm | | | | | | | |
| 9 mm | 250 cm | NEQK 908250 | 523,0 | 12,5 mm | 250 cm | NEQK 128250 | 595,0 |
| 11 mm | 250 cm | NEQK 118250 | 566,0 | | | | |
| Univerzální rúžek | | | | | | | |
| NEREZ - pololesk (natur) | | | | | | | |
| 9 mm | | NEQR 9 | 319,0 | 12,5 mm | | NEQR 12 | 319,0 |
| 11 mm | | NEQR 11 | 319,0 | | | | |
| NEREZ - kartáčovaná | | | | | | | |
| 9 mm | | NEQRK 9 | 375,0 | 12,5 mm | | NEQRK 12 | 375,0 |
| 11 mm | | NEQRK 11 | 375,0 | | | | |

QR ceník




Profily OBKLADOVÉ / nerezové

Ukončovací profil hranatý "Q" (ostré hrany)

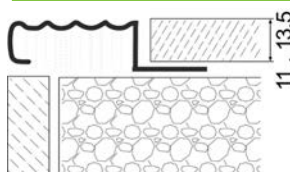


| rozměr | délka | kat.číslo | Kč/ks |
|--|--------|----------------|-------|
| NEREZ - leštěná, tl.mat. 0,5 mm | | | |
| 10x10 mm | 250 cm | S-SQG10-50-250 | 536,0 |
| 12x12 mm | 250 cm | S-SQG12-50-250 | 579,0 |

| | | | |
|--|--------|----------------|-------|
| NEREZ - černá leštěná, tl.mat. 0,5 mm | | | |
| 10x10 mm | 250 cm | S-SQG10-61-250 | 660,0 |
| 12x12 mm | 250 cm | S-SQG12-61-250 | 747,0 |



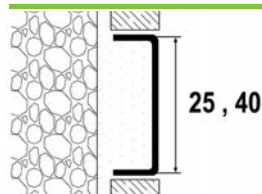
Schodový profil "S"



| | | | |
|---|--------|------------|---------|
| NEREZ - pololesk (natur), tl.mat. 0,8 mm | | | |
| 11 mm | 250 cm | NES 118250 | 1 154,0 |
| 13,5mm | 250 cm | NES 138250 | 1 235,0 |



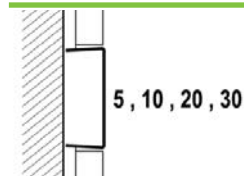
Nerez listelo "U"




| | | | |
|---|--------|-------------|-------|
| NEREZ - pololesk (natur), tl.mat. 0,8 mm | | | |
| 25 mm | 250 cm | NEU 258250 | 429,0 |
| 40 mm | 250 cm | NEU 408250 | 479,0 |
| NEREZ - kartáčovaná, tl.mat. 0,8 mm | | | |
| 25 mm | 250 cm | NEUK 258250 | 479,0 |
| 40 mm | 250 cm | NEUK 408250 | 529,0 |



Nerez listelo "C"



| | | | |
|--|--------|----------------|-------|
| NEREZ - leštěná, tl.mat. 0,5 mm | | | |
| 5 mm | 250 cm | S-SC005-51-250 | 251,0 |
| 10 mm | 250 cm | S-SC010-51-250 | 315,0 |
| NEREZ - černá leštěná, tl.mat. 0,5 mm | | | |
| 5 mm | 250 cm | S-SCG05-61-250 | 493,0 |
| 10 mm | 250 cm | S-SCG10-61-250 | 493,0 |
| 20 mm | 250 cm | S-SCG20-61-250 | 571,0 |
| 30 mm | 250 cm | S-SCG30-61-250 | 622,0 |



DILATACE

Kovové dilatace k podlahovým krytinám, obkladům a dlažbám

| HLINÍKOVÉ | | | | NEREZOVÉ | | | |
|-----------|--------|--------------|---------|----------|--------|--------------|---------|
| rozměr | délka | kat.číslo | Kč/ks | rozměr | délka | kat.číslo | Kč/ks |
| 3 mm | 250 cm | PRK AL H3 | 815,0 | 3 mm | 250 cm | PRK NE H3 | 1 393,0 |
| 4,5 mm | 250 cm | PRK AL H4,5 | 815,0 | 4,5 mm | 250 cm | PRK NE H4,5 | 1 393,0 |
| 6 mm | 250 cm | PRK AL H6 | 815,0 | 6 mm | 250 cm | PRK NE H6 | 1 393,0 |
| 8 mm | 250 cm | PRK AL H8 | 882,0 | 8 mm | 250 cm | PRK NE H8 | 1 572,0 |
| 10 mm | 250 cm | PRK AL H10 | 938,0 | 10 mm | 250 cm | PRK NE H10 | 1 729,0 |
| 12,5 mm | 250 cm | PRK AL H12,5 | 1 040,0 | 12,5 mm | 250 cm | PRK NE H12,5 | 1 875,0 |
| 15 mm | 250 cm | PRK AL H15 | 1 118,0 | 15 mm | 250 cm | PRK NE H15 | 2 152,0 |
| 16,5 mm | 250 cm | PRK AL H16,5 | 1 190,0 | 16,5 mm | 250 cm | PRK NE H16,5 | 2 286,0 |
| 18,5 mm | 250 cm | PRK AL H18,5 | 1 239,0 | 18,5 mm | 250 cm | PRK NE H18,5 | 2 399,0 |
| 20 mm | 250 cm | PRK AL H20 | 1 292,0 | 20 mm | 250 cm | PRK NE H20 | 2 583,0 |
| 25 mm | 250 cm | PRK AL H25 | 1 465,0 | 25 mm | 250 cm | PRK NE H25 | 2 650,0 |
| 30 mm | 250 cm | PRK AL H30 | 1 628,0 | 30 mm | 250 cm | PRK NE H30 | 2 899,0 |

Kovové dilatační profily jsou díky své široké škále materiálů a rozměrů použitelné ke všem podlahovým krytinám. Dilatační guma je v šedé barvě.



QR ceník



Praha - Letňany

Business Park Letňany, hala D7
Toužimská 889, Praha 9 - Letňany
T: +420 702 211 955
E: vzorkovnaletnany@supellex.cz

Brno

Kaštanová 125a, 620 00 Brno
T: +420 720 626 089
E: vzorkovnabrno@supellex.cz

Plzeň

Areál CTPark
Obchodní 1, 301 00 Plzeň
T: +420 601 323 300
E: vzorkovnaplzen@supellex.cz

Ostrava

Krmelínská 780/2
720 00 Ostrava
T: +420 601 355 283
E: bosak@supellex.cz

Velká Bíteš

Košíkov 84
595 01 Velká Bíteš
T: +420 566 532 655-6
E: supellex@supellex.cz

Zlín

Šedesátá 7015,
760 01 Zlín
T: +420 601 355 283
E: bosak@supellex.cz

Sortiment včetně všech novinek aktualizujeme
na našich internetových stránkách:

www.supellex.cz