

7

ČIŠTĚNÍ PODLAHOVÝCH KRYTIN

- KARTÁČOVÉ VYSAVAČE
- EXTRAKTOR
- VYSAVAČE NA VODU
- ČIŠTĚNÍ TVRDÝCH PODLAH



VYSAVAČE NA BĚŽNOU ÚDRŽBU TEXTILNÍCH PODLAHOVÝCH KRYTIN

Kartáčové vysavače typ 361 eco a typ 461 eco

Dvoumotorové kartáčové vysavače disponují robustní konstrukcí a zároveň komfortním ovládáním: samovolňovací kloub, robustní ozubený řemen, čtyři pojezdová kolečka a praktická čistící klapka je dělají ještě komfortnějšími.

Jsou ideální na rychlé a důkladné čištění středních až větších ploch.

Elektrický sací kartáč je z kvalitního polyetylénu, který zaručuje jeho mimořádnou kvalitu a odolnost.

Lehké a pohodlné vedení díky skvělému dopřednímu tahu kartáče.

Kartáčové proužky elektrického kartáče je možné vyměnit bez použití nářadí. Uvolňovací klapka se otevírá lehkým tlakem.

Dlouhá sací trubice a výsuvná teleskopická hadice umožňují jednoduché čištění až do rohů.



TECHNICKÉ PARAMETRY	TYP 361 ECO
Příkon	875 W
Množství vzduchu max.	45 l/s
Podtlak max.	165 mbar
Otáčky kartáče	3300 min ⁻¹
Pracovní šířka	36 cm
Rozměry d x š x v	26 x 36 x 124 cm
Hmotnost	8,8 kg
Délka kabelu	12 m

Obj.č. 781 362 000

TECHNICKÉ PARAMETRY	TYP 461 ECO
Příkon	975 W
Množství vzduchu max.	45 l/s
Podtlak max.	165 mbar
Otáčky kartáče	3300 min ⁻¹
Pracovní šířka	46 cm
Rozměry d x š x v	26 x 46 x 124 cm
Hmotnost	9,4 kg
Délka kabelu	12 m

Obj.č. 781 462 000

Příslušenství

Papírové sáčky

bal. 10 ks 781 360 150

EXTRAKTOR NA DŮKLADNÉ ČIŠTĚNÍ TEXTILNÍCH PODLAHOVÝCH KRYTIN

Extrakce - ekologické kompletní čištění

Čištění extrakcí šetří životní prostředí díky použití redukováného množství čistících prostředků. Většinu špiny uvolní tlak vody.

Čistící prostředek je tak potřebný pouze pro dočištění a ošetření.

Se speciálním příslušenstvím můžete bez problémů čistit také zdi, stropy a čalounění.

Extraktor SX 44

Lehký a výkonný extrakční stroj se 14-litrovou nádrží na čistou vodu.

Pro přesvědčivé výsledky v kancelářích a obchodních prostorech.

TECHNICKÉ PARAMETRY

Napájení	230 V
Příkon	1570 W
Síťový kabel	10 m
Nádrž na vodu	14 l
Tlak postřiku	4 bar
Pracovní šířka	26 cm
Rozměry d x š x v	30 x 42 x 53 cm
Hmotnost	12 kg

Dodává se sací hadicí s postřikem délky 2,5 m, podlahovým adaptérem a podlahovou hubicí

Obj.č. 787 620 000

Příslušenství

Ruční adaptér plastový
na čištění polstrování, schodů, rohů, atd.

Obj.č. 787 620 130

Podlahový adaptér kombi s gumovou hubicí
na odsávání špinavé vody z tvrdých podlah při čištění

Obj.č. 787 620 100



VYSAVAČE NA PRACH A VODU

Vysavač na prach a vodu Columbus SW 32 P

Pofesionální vysavač z pevného plastu s 2 velkými pojezdovými kolečky a 2 otočnými kolečky.

Vysavač je možné pohodlně zapnout a vypnout pomocí vypínače ovládaného nohou.

Příslušenství na vysávání je upevněno na zadní straně vysavače a vždy po ruce.

TECHNICKÉ PARAMETRY	
Napájení	230 V
Příkon	1250 W
Pracovní šířka	40 cm
Vakuum, max.	260 mbar
množství vzduchu, max.	56 l / s
Objem sběrné nádoby	30 l
Napájecí kabel	10 m
Sací hadice	2,5 m
Rozměry d x š x v	43 x 36 x 58 cm
Hmotnost	7,8 kg

Dodávka s příslušenstvím:

- 2,5 m dlouhá sací hadice D38 mm
- 2-dílná sací trubice
- 40 cm široká kombinovaná hubice
- štěrbinová hubice
- štětec na nábytek
- cyklónová vložka
- patrný filtr
- 1 rounový sáček na prach 12 l

Obj.č. 781 905 000

Příslušenství

Rounový sáček na prach, 12 l

bal. 20 ks 781 905 001



Vysavač na prach a vodu Columbus SW52 S s nerezovou sběrnou nádobou

Tento vysavač na suché i mokré vysávání se vyznačuje vysokým sacím výkonem.

Robustní podvozek s velkými kolečky se stará o potřebnou stabilitu.

TECHNICKÉ PARAMETRY	
Napájení	230 V
Příkon	2200 W
Objem sběrné nádoby	78 l
Sací hadice	2,5 m
Rozměry d x š x v	65 x 59 x 105 cm
Hmotnost	32 kg

Dodávka s příslušenstvím:

- 2,5 m dlouhá sací hadice
- sací trubice
- hubice na suché vysávání
- hubice na mokré vysávání
- štěrbinová hubice
- štětec na nábytek
- kulatá hubice / redukce
- látkový filtr

Obj.č. 785 300 000

Příslušenství


Papírový sáček

bal. 5 ks 785 300 001

Pevná hubice na mokré vysávání

šířka 60 cm

Obj.č. 785 300 010



velká pracovní šířka:
pevná hubice na mokré vysávání
(příslušenství)



ČIŠTĚNÍ TVRDÝCH PODLAH

Jednokotoučové brusky Columbus
model 135 SH a 145 SH
na čištění všech druhů podlahových krytin



TECHNICKÉ PARAMETRY		135 SH
Napájení		230 V
Příkon		1200 W
Pracovní šířka	ca. D375 mm	
Otáčky		140 min ⁻¹
Hmotnost		ca. 38 kg

TECHNICKÉ PARAMETRY		145 SH
Napájení		230 V
Příkon		1500 W
Pracovní šířka	ca. D375 mm	
Otáčky		140 min ⁻¹
Hmotnost		ca. 42 kg

Dodávka bez kartáčů a nádrže na kapalinu

model 135 SH	112 455 000
model 145 SH	112 560 000

Na obrázku je Columbus 135 SH s nádrží na kapalinu a kartáčem na drhnutí



Nádrž na kapalinu 12 l
pro modely 135 SH a 145 SH

Obj.č. 783 000 010

Unášecí taliř na pady
na upevnění pad-kotoučů

D406 mm 783 000 042

Náhradní podložka
na unášecí taliř na pady

D406 mm 783 000 043


Černý tvrdý na hloubkové čištění
Černý na uchycení brusných mřížek
Hnědý na odstraňování hrubé špíny
Zelený na čištění
Červený na čištění a leštění
Běžový na olejování
Bílý na leštění lina a PVC a na olejování

Normální pady D410 mm
(tenké)

černý tvrdý	783 000 013
černý	783 000 015
zelený	783 000 016
běžový	783 000 019
bílý	783 000 018

Polyesterové pady D410 mm
(tlusté)

černý tvrdý	783 000 360
hnědý	783 000 370
zelený	783 000 350
červený	783 000 390
bílý	783 000 400



Příslušenství pro modely 135 SH a 145 SH

Keramický kartáč D380 mm
na čištění tvrdých podlah (PVC,
linoleum, kámen a keramická
dlažba)

dodávka bez adaptéru

P320 na základní čištění

Obj.č. 783 000 800

P1000 na běžnou údržbu

Obj.č. 783 000 810



Adaptér na keramický kartáč

Obj.č. 783 000 801



Kartáč na drhnutí
na čištění tvrdých podlah (PVC,
linoleum a kámen)

Obj.č. 783 000 012




Leštící kartáč

Obj.č. 112 320 000



Šampónovací kartáč
na čištění textilních podlahových
krytin

Obj.č. 783 000 011



FLOORBOY

na běžnou údržbu tvrdých podlahových krytin,
excentricky oscilující

Mimořádně vhodný pro domácnosti na čištění a údržbu dřevěných podlah a na nanášení ošetřovacího oleje na olejované podlahy. Tento praktický lehký stroj je taky vhodný na čištění kamenné podlahy, linolea a dalších tvrdých podlah.

TECHNICKÉ PARAMETRY

Napájení	230 V
Motor	indukční
Pracovní šířka	300 mm
Otáčky	150 min ⁻¹
Hmotnost	13,9 kg
Délka kabelu	6 m

Dodávka s unášecím taliřem

Obj.č. 112 933 000



Příslušenství

Leštící kartáč

Obj.č. 112 933 200



Unášecí taliř

Obj.č. 112 933 100



Kartáč na drhnutí

Obj.č. 112 933 300



Pady D330 mm (tenké)

černý 782 000 070

zelený 782 000 080

běžový 782 000 090